



Observatorio
Ciudadano
de León

**REPORTE
MENSUAL
DE
ACTIVIDADES**

**2
0
2
5**



Noviembre

Contenido

- 01 Reporte de Incidencia Delictiva Acumulado Octubre 2025 en León
- 02 Boletín Hemerográfico de Delitos Contra la Vida Acumulado Octubre 2025
- 03 Mapa de calor de delitos patrimoniales octubre 2025
- 04 Taller de Cartografía Social Para la Activación de Espacios Públicos (seguimiento al análisis: Explorando el Espacio Público)
- 05 Comisión Ciudad para todos
Agua que no llega: consumo y desigualdad hídrica en León.
¿Para quién fluye el agua?
- 07 MUS: Movilidad Urbana Segura
- 08 Agenda, 2025:
Desayuno con el Dr. Luis Arroyo Zapatero
- 09 Participación en Mesa de trabajo con IMPLAN de León
- 10 Reunión con estudiantes de la Licenciatura en Administración.
Universidad Ibero



Contenido

- 11 Participación de las Comisiones de Seguridad Humana y Ciudad Para Todos en SIGzaguenado con UG
- 12 Reunión con la Academia Metropolitana de Seguridad Pública de León
- 13 Reunión con estudiantes de las licenciaturas en criminología, logística, derecho y comunicación de la Universidad Humani Mundial
- 14 Visita de la Secretaría del Nuevo Comienzo
- 15 Presentación del 2 Informe de Incidencia Delitiva del Estado de Guanajuato de Red Estatal de Observatorios Ciudadano de Guanajuato
- 16 Desayuno con Consejo Consultivo de cierre de año OCL
- 17 Estrategias de Comunicación
- 19 Impacto en Prensa y Redes Sociales



Reporte sobre INCIDENCIA DELICTIVA



Acumulado **Octubre** 2025 VS 2024 León

EN LEÓN...

...de los 15 delitos monitoreados **8 delitos van al alza**, **5 delitos a la baja**, mientras que **trata de personas que registró 18 carpetas** no cuenta con dato comparativo; por otra parte, robo en transporte público no presentan registros.

El delito con **mayor incremento** en el periodo fue **Robo de vehículo** con un aumento del **59.56%**, mientras que el delito con **mayor disminución** fue **Robo a transeúnte** con una reducción del **17.04%**.

	2024		2025		Variación Tasa por cada 100 mil hab.
	Carpeta	Tasa por cada 100 mil hab.	Carpeta	Tasa por cada 100 mil hab.	
Robo de vehículo	2911	45.30	4677	72.28	59.56% ↑
Extorsión	821	12.78	1060	16.38	28.22% ↑
Violación	818	12.73	930	14.37	12.91% ↑
Narcomenudeo	16,909	263.12	18,977	293.27	11.46% ↑
Secuestro	9	0.14	10	0.15	10.34% ↑
Lesiones dolosas	13,612	211.82	14,525	224.47	5.97% ↑
Violencia familiar	13,502	210.11	14,226	219.85	4.64% ↑
Homicidio culposo	1,000	15.56	1,022	15.79	1.50% ↑
Robo a transeúnte	401	6.24	335	5.18	17.04% ↓
Homicidio doloso+fem	2,133	33.19	1,789	27.65	16.71% ↓
Robo a casa habitación	2,681	41.72	2,434	37.61	9.84% ↓
Robo con violencia	8,318	129.44	7,923	122.44	5.41% ↓
Robo a negocio	3,815	59.37	3,777	58.37	1.68% ↓
Trata de personas	0	0.00	18	0.28	Sin dato comparativo

Boletín Hemerográfico de DELITOS CONTRA LA VIDA

Acumulado de **Octubre** 2025 León

Según las fuentes hemerográficas en el acumulado de *octubre*, se registró un total de **990** delitos contra la vida.

VÍCTIMAS



80%
HOMBRES



15%
MUJERES

5% Víctimas cuyo sexo no se identificó

144
VICTIMARIOS  **14%**
DETENIDOS



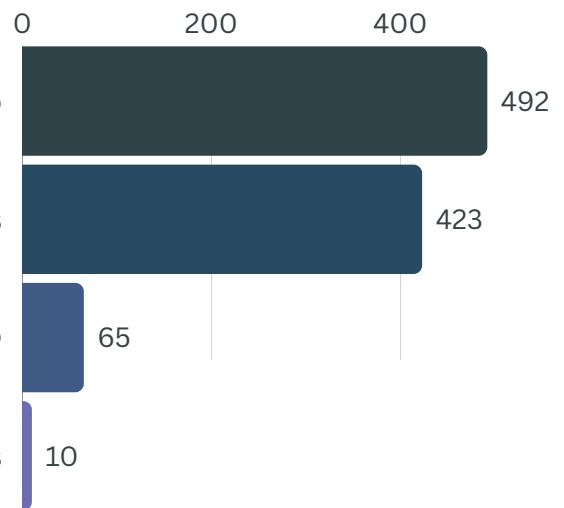
LUGAR

Con un **62%** del total, los delitos suceden **en vía pública**.



HORA DE HALLAZGO

Hubo **mayor incidencia en la noche** en un **40%** (19:00 a 23:59 horas).

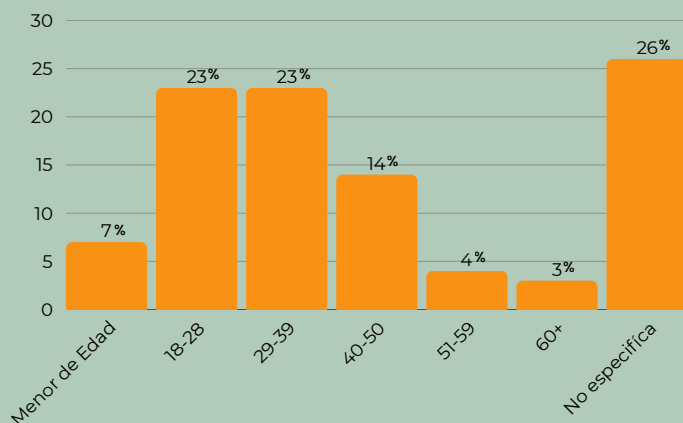


ARMA UTILIZADA

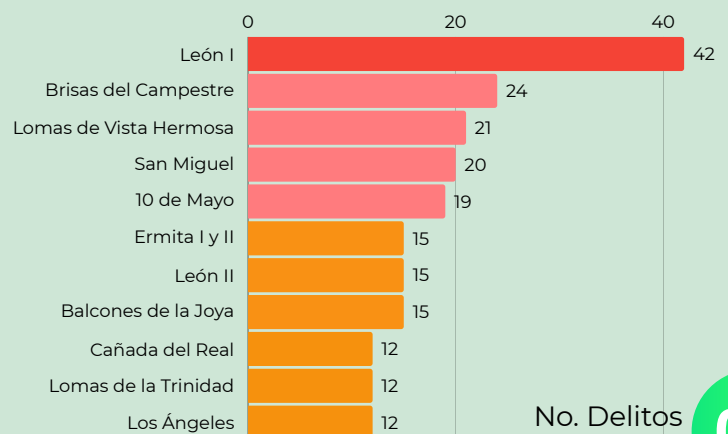


En el **81%** de los delitos se utilizó arma de fuego.

EDAD DE LAS VÍCTIMAS



COLONIAS CON MÁS DELITOS



No. Delitos

Mapa de Calor



INCIDENCIA DELICTIVA POR ROBOS

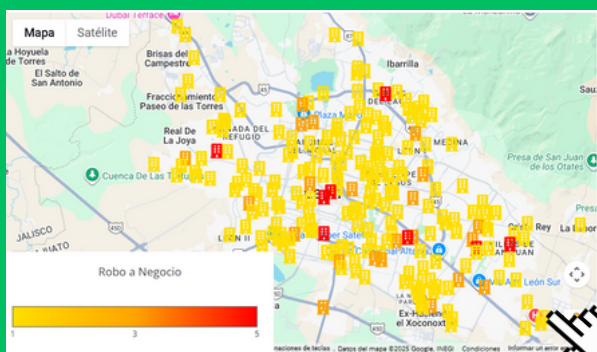
OCTUBRE 2025 León



El objetivo del Mapa de Calor es generar un registro mensual de cinco delitos patrimoniales, para dar a conocer las colonias con mayor incidencia delictiva, identificando el comportamiento en la ciudad.

Consulta que delitos suceden cerca de ti, **escaneando el QR**

Tipo de Delito	 Colonias con mayor número de carpetas de investigación	 Las colonias con mayor número de reportes al 911
 Robo a Casa Habitación	Hacienda San José 02 Nueva Colonia San Carlos	Brisas del Campestre 09 Villas de San Juan 08
 Robo a Negocio	Punta Campestre Jardines de Jerez (Paseo de Jerez) Plaza Mayor 03 Residencial del Moral Residencial del Parque Rinconada del Sur	Villas de San Juan 09 Jardines de Jerez 08
 Robo a Transeúnte	El Granjeno 01 Santa María del Granjeno	Centro 13 Villas de San Juan 08
 Robo de vehículo	San Juan de Dios 02	San Juan de Dios Lomas del Campestre 04 Villas de Campestre
 Robo con violencia	Misión Santa Fe Valle de Jerez 03 Villas de San Juan Granjas Económicas	Villas de San Juan 12 León I 08 Sangre de Cristo



7,610
CONSULTAS AL 28
DE NOVIEMBRE

↑
255



33
DESCARGAS
DE DATOS

↑
17.85 %

AUMENTO, EN
COMPARACIÓN AL
MES DE SEPTIEMBRE

Utiliza el mapa de calor dando click aquí.

Taller de Cartografía Social Para la Activación de Espacios Públicos



En seguimiento a la revisión sobre los espacios públicos en la ciudad de León. Desde el Observatorio Ciudadano de León, extendemos una atenta invitación al **Taller de Cartografía Social para la Activación de Espacios Públicos**.

El propósito de este taller:

- Visibilizar las desigualdades en el acceso y uso del espacio público.
- Generar propuestas de mejora desde la comunidad.
- Identificar zonas inseguras, barreras físicas y sociales, espacios abandonados y actividades culturales.

Observatorio Ciudadano de León

Taller de Cartografía Social

Para la Activación de Espacios Públicos

TRABAJAREMOS EN MESAS COLABORATIVAS:
para identificar zonas inseguras, barreras físicas y sociales, espacios abandonados.

Miércoles, 10 de Diciembre 2025
9:30 a 11:30 AM
POLIFORUM LEÓN SALA A202

¡REGÍSTRATE AHORA!

*Evento gratuito

Teléfono: 477-716-84-53 | Correo: oficinas@ocl.org.mx

Facebook Instagram YouTube Twitter LinkedIn

Observatorio Ciudadano de León

Participarán **habitantes de distintas colonias, empresas locales, autoridades, académicos y organizaciones civiles**, quienes trabajarán en mesas de diálogo.

El evento se llevará a cabo el **miércoles 10 de diciembre** del presente año, en el **salón A202** en punto de las **09:30 horas**, en las instalaciones del **Poliforum León**.

¡Regístrate en el QR
de la imagen!

¡Te esperamos!

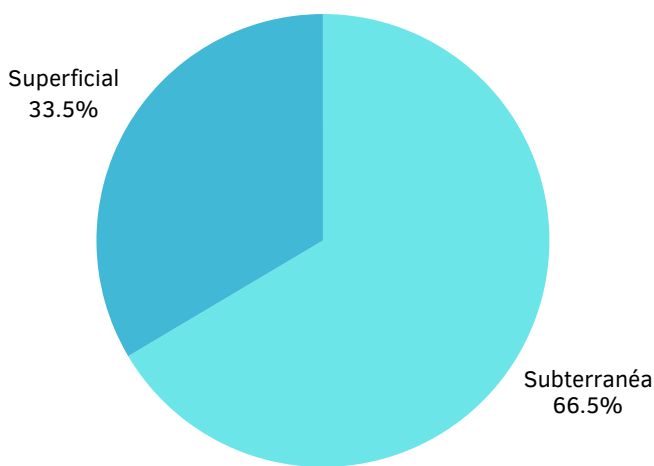
Agua que no llega: consumo y desigualdad hídrica en León. ¿Para quién fluye el agua?

Sobre la investigación referente a **la gestión y distribución del agua dentro del municipio de León**, por parte de la **Comisión de Ciudad Para Todos**.

Actualmente se encuentra en el desarrollo de los datos recabados de las fuentes oficiales. Se considera importante mencionar algunos **datos** que pueden ayudar a **comprender las circunstancias** en las que se encuentra, tanto el **sistema que se encarga de la distribución del agua** y la situación que atraviesa la **población afectada por la problemática de la falta de abastecimiento de agua**.

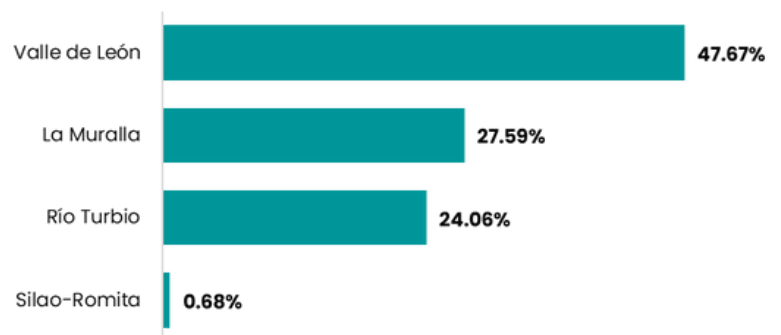
- Tanto el estado de **Guanajuato**, como el municipio de **León**, **disponen de agua principalmente subterránea, que superficial**. De hecho, León se abastece principalmente de en un 50% del acuífero del Valle de León.

Porcentaje del volumen de agua concesionada en el estado de Guanajuato por tipo de fuente



Fuente: elaboración propia OCL, con datos del REPDA (CONAGUA) 2025

Porcentaje de agua concesionada al Sistema de Agua Potable de León por acuífero



Fuente: elaboración propia OCL, con información del REPDA (CONAGUA) 2025

DISTRIBUCIÓN DEL AGUA POTABLE PARA USO DOMÉSTICO EN LEÓN

Para que el **acceso al agua en el municipio de León sea equitativo, se requiere que haya mejoras en las capacidades técnicas de las autoridades** para medir el consumo y verificar en qué se usa el agua, además de tener la capacidad de voluntad política, es decir tomar las medidas que de verdad vayan dirigidas al beneficio de toda una ciudad, y no de un solo sector.

De acuerdo con el Censo de Población y Vivienda 2020, de INEGI:

- Hay **440,662 viviendas** particulares **habitadas en León**.
- **4%** de estas viviendas **no tienen disponibilidad de agua**, pues no tienen suministro por parte del servicio público, dejando sin acceso al agua a más de 60 mil personas.
- **6%** de las viviendas **buscan alternativas para tener abastecimiento** de agua: por medio de pozo comunitario o particular, por medio de pipa, por toma comunitaria o de otra vivienda.
- En el municipio **hay localidades rurales y urbanas que tienen agua entubada** en su casa, sin embargo el agua proviene de un pozo comunitario, es decir **no se abastecen de SAPAL**.
- Por último, en el municipio **hay 28 colonias y 20 localidades rurales** en las que el **80% o más de éstas, no tienen acceso al agua del servicio público** y no tienen agua entubada en su vivienda, esto representa que más de 5 mil viviendas no tengan acceso seguro al agua, lo que equivale a más de 24 mil personas que son parte de esta problemática.





¡Descarga MUS!

MUS: Movilidad Urbana Segura, es la respuesta tecnológica que quiere mejorar la percepción de seguridad de la población, desde la creación de círculos de confianza en favor del bienestar de todas y todos, al compartir la geolocalización de los trayectos y alertar sobre situaciones de riesgo que permitan desde un enfoque comunitario colaborar en la seguridad personal.

La app ya es de libre descarga en las tiendas App Store y Play Store

¡Agradecemos el apoyo compartiendo con amigos y familiares!



Movilidad Urbana Segura

Cuida, Conecta y Comparte.



Observatorio
Ciudadano
de León

MUS, comparte con tus círculos de confianza
tus recorridos y tu seguridad.



Ubicación en
tiempo real



Contactos de
emergencia



Alerta de
pánico



DISPONIBLE EN
Google Play



DISPONIBLE EN
App Store

¡DESCARGALA YA!

Agenda Noviembre, 2025



Desayuno con el Dr. Luis Arroyo Zapatero



El pasado 07 de noviembre, se llevó a cabo una reunión con candidatos a consejeros consultivos del OCL. Este evento contó con la presencia y participación del **Dr. Luis Arroyo Zapatero**, invitando a reflexionar acerca de “**Seguridad humana y desarrollo económico en México con la participación del sector empresarial**”.





Participación en Mesa de trabajo con IMPLAN de León

El 13 de noviembre, la **Comisión de Seguridad Humana**, del Observatorio Ciudadano de León, acudió a realizar una **mesa de trabajo** en conjunto **con integrantes del IMPLAN**. Con la intención de obtener un diagnóstico a favor de la **creación de políticas públicas** que atiendan las necesidades de **niñas, niños y adolescentes** en el municipio de **León**.





Reunión con estudiantes de la Licenciatura en Administración Universidad Ibero

El pasado 19 de Noviembre, el Observatorio Ciudadano de León asistió a las instalaciones de la **Universidad Iberoamericana León**, con la intención de **difundir los productos** realizados desde el Observatorio Ciudadano de León, principalmente dando a conocer lo que es el **mapa de calor**, el **Boletín Hemerográfico de Delitos Contra la Vida**, así como, las **investigaciones realizadas** desde la comisión de Ciudad Para Todos, las cuales muestran, que todos los ciudadanos tenemos derecho a un buen acceso a todo lo que implica el entorno de la ciudad.

Ciudad para todos

Observatorio Ciudadano de León

- Exploración al espacio público
 - Gestión del agua
 - Movilidad urbana



Seguridad Humana

Observatorio Ciudadano de León

Reporte sobre incidencia delictiva enero-diciembre 2024
Estado de Querétaro y alrededores de León

BOLETÍN HEMEROGRÁFICO *DE DELITOS CONTRA LA VIDA ANUAL 2022

MAPA DE CALOR

REPORTE DE INCIDENCIA DELICTIVA

BOLETÍN HEMEROGRÁFICO DE DELITOS CONTRA LA VIDA



Participación de las Comisiones de Seguridad Humana y Ciudad Para Todos en SIGzaguenado con UG

El 20 de noviembre, el OCL por medio de las comisiones de **Seguridad Humana y Ciudad para todos**, participaron en el evento de **SIGzaguenado**, llevado a cabo en las instalaciones de la **Universidad de Guanajuato, Campus León**.

En este evento tuvimos la oportunidad de **exponer las formas en que los sistemas de Información Geográfica tales como, QGis, Google Earth, Maps; ayudan en la creación de los productos del Observatorio**.





Reunión con la Academia Metropolitana de Seguridad Pública de León

El 21 de noviembre, acudimos a la **Academia Metropolitana de Seguridad Pública**, con el propósito de presentar y reflexionar los resultados del **Reporte de Incidencia delictiva "Mujeres víctimas de violencia. Estado de Guanajuato y Municipio de León"**.

En esta ocasión, también contamos con la presencia de la **Mtra. Daniela Hernández**, compartió su experiencia en acompañamiento de mujeres víctimas de violencia y reflexiones sobre la realidad que enfrentan.

La apertura de este espacio a la reflexión, **permitió al Observatorio Ciudadano de León**, brindar la información que desde las diferentes comisiones se forma para beneficio de **conocer las realidades de la ciudadanía leonesa**.





Reunión con estudiantes de las Licenciaturas en Criminología, Logística, Derecho y Comunicación de la Universidad Humani Mundial

El pasado 25 de Noviembre, el Observatorio Ciudadano de León brindó una charla a estudiantes de diversas licenciaturas de la **Universidad Humani Mundial Campus San. Fco.**, con la intención de **difundir los productos realizados desde el Observatorio Ciudadano de León**, principalmente dando a conocer lo qué es el **mapa de calor**, el **Boletín Hemerográfico de Delitos Contra la Vida**, así como, las **investigaciones realizadas** desde la comisión de Ciudad Para Todos, siendo la más reciente “EXPLORANDO EL ESPACIO PÚBLICO: ACCESO Y DISTRIBUCIÓN EN EL MUNICIPIO DE LEÓN”, donde se muestra una de las tantas problemáticas que hay al rededor de un buen acceso a la ciudad.





Visita de la Secretaría del Nuevo Comienzo

El 28 de noviembre, el Observatorio Ciudadano de León, recibió en sus instalaciones a la **Secretaría del Nuevo Comienzo**, donde el **Subsecretario Omar Gregorio**, acudió en su representación.

Se presentó el recuento anual de **actividades que el Observatorio Ciudadano de León ha realizado a lo largo del año 2025**, también se dio una introducción sobre **lo que es el Observatorio Ciudadano de León y lo que realiza**, además se presentaron los distintos **productos realizados desde el OCL**, como el Boletín Hemerográfico de Delitos Contra la Vida, el Reporte de Incidencia Delictiva, así como las distintas **investigaciones realizadas** desde la comisión de Ciudad Para Todos y la comisión de Seguridad Humana, mediante las cuales se presentan algunas de las problemáticas que afectan a los ciudadanos del Estado de Guanajuato y Municipio de León.





Presentación del 2 Informe de Incidencia Delictiva del Estado de Guanajuato de Red Estatal de Observatorios Ciudadano de Guanajuato

El pasado 28 de noviembre, el Observatorio Ciudadano de León, en compañía de del Observatorio Ciudadano Integral de Celaya y de Irapuato, ¿Cómo vamos?: Observatorio Ciudadano. Se llevó a cabo la segunda presentación de la **Red Estatal de Observatorios Ciudadano de Guanajuato**.

El propósito de la presentación en conjunto, fue **presentar el Reporte de Incidencia Delictiva del Estado de Guanajuato correspondiente a enero-octubre, 2025**.

Este reporte expone que:

- **Hay una constante cifra negra** en algunos de los 15 delitos, por ejemplo en el robo en transporte público.
- 9 delitos presentan un incremento en comparación al mismo periodo del año anterior, conforme la tasa por cada 100 mil habitantes.
- 5 delitos presentan un decremento en comparación al mismo periodo del año anterior, conforme la tasa por cada 100 mil habitantes.
- **Guanajuato se posiciona en 1º lugar en el delito de extorsión y lesiones dolosas, 2º en narcomenudeo y 5º en robo con violencia.**

Por último se considera que: Instar a articular estrategias conjuntas desde la Coordinación interinstitucional y transversal; y, la participación ciudadana a través de la denuncia. Pueden ayudar a que haya una reducción en la gran cantidad de casos que hay en cada delito.





Desayuno con Consejo Consultivo de cierre de año OCL

El pasado 29 de noviembre del 2025. Se llevó a cabo la reunión de **cierre de año del Observatorio Ciudadano de León**, en la cual se tuvo la **participación de la junta directiva y el consejo consultivo**, junto con **el equipo operativo**.

Durante esta sesión se presentó el "**Reporte de Actividades Anuales 2025**" del OCL, en el que se mencionaron cada uno de los **productos generados, las investigaciones y resultados** de cada comisión, además se nombraron las distintas **intervenciones y participaciones** que **el Observatorio** tuvo a lo largo del año **con actores externos** y lo que se espera para el próximo año.

Al cierre del evento, tuvimos un espacio en el que **se reconoció a cada uno de los consejeros** por formar parte del Observatorio Ciudadano de León y por **seguir haciendo posible el compromiso con la ciudadanía** para seguir **generando acciones que mejoren la calidad de vida de la población en León, Guanajuato**.



Estrategias de comunicación



Debate en aula



Como parte de la continuación del proyecto **“Debate en Aula”**, en esta nueva edición, se tuvo una colaboración con la comunidad estudiantil de la **Universidad UNIVA**, para la creación de un nuevo episodio del podcast, donde el objetivo principal es seguir fomentando **un espacio de diálogo y visibilizar la voz estudiantil**, además de darle continuidad a la sensibilización respecto a problemáticas vinculadas con la seguridad humana.

En el **episodio número tres**, se creó un espacio de diálogo y reflexión con la temática **“Violencia contra la mujer en León, Guanajuato”**. Durante la conversación, se resaltaron cuáles son los **principales factores (culturales, sociales y económicos, políticos y estructurales) que contribuyen a esta problemática**, así como diferentes perspectivas de la **atención brindada a las víctimas**, y desde sus diferentes ámbitos de experiencia, las invitadas plantearon propuestas y reflexiones sobre **las acciones que podrían optimizar el acompañamiento y apoyo municipal**.

Resulta fundamental **generar espacios donde las y los estudiantes puedan expresar sus perspectivas** y compartir sus conocimientos sobre diversas problemáticas sociales.

Encuentra disponible este nuevo episodio próximamente.

*Links o acceso directo a Podcast
EP. 2 Presencia delictiva dentro de León, Guanajuato.*



SPOTIFY



YOUTUBE

Estrategias de comunicación



Durante noviembre se trabajó en diversos contenidos para Instagram, TikTok y Facebook, relacionados con la **Alerta de Violencia de Género contra las Mujeres** y el **Día Internacional de la Eliminación de la Violencia contra las Mujeres**, dando una **introducción del tema del nuevo "Reporte de Incidencia Delictiva: Mujeres Víctimas de violencia. Estado de Guanajuato. Municipio de León."**

En estos materiales se enfatizó la importancia de **denunciar cualquier forma de violencia**, así como los recursos disponibles para solicitar apoyo, destacando la línea *"Vida sin Violencia"* (01-800-911-2511).

Asimismo, se abordó la situación de Guanajuato, estado donde la **Alerta de Violencia de Género** está vigente desde 2024 y ha sido declarada **en 17 de sus 46 municipios**. Se recalcó que la existencia de una alerta no significa que el problema esté resuelto, sino que representa una llamada urgente a actuar y fortalecer las medidas de prevención y protección para *erradicar la violencia feminicida*.

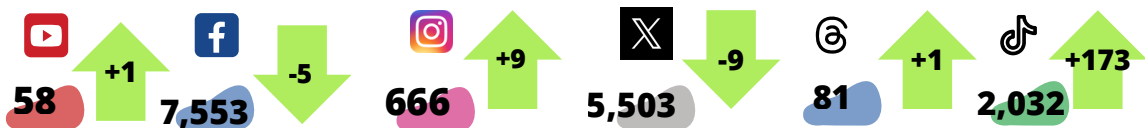




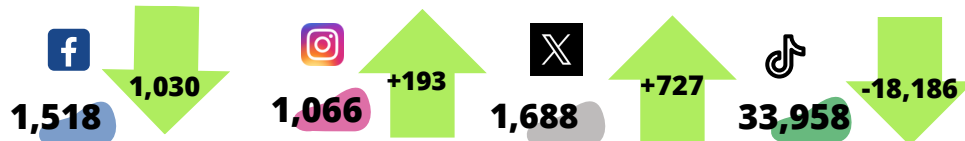
Impacto en Prensa y Redes Sociales

Noviembre 2025

NO. DE SEGUIDORES POR RED SOCIAL



ALCANCE DE LAS PUBLICACIONES



24 MENCIONES EN PRENSA DIGITAL

Zona Franca (3)
Meganoticias (1)
Publimetro (1)
Am (1)
Quadratín México (1)

MÉTRICAS SITIO WEB

Visitas **3,153**

País  México

MÉTRICAS REDES

 Visualizaciones: **8,402**

 Visualizaciones **7,445**

NUESTRAS CONSEJERAS Y CONSEJEROS



**Lic. Erika
Llamas
Andrade**

**Dr. Sergio
Mora
Cazáres**

**Lic. Antonio
Vargas
Navarro**

**Lic. José Javier
Leuchter
Treviño**

**Lic.
Francisco
Ríos
Jiménez**

**Mtra. Evelyn
Aguado
Jimenez**

**Ing. Edgar
González
Medina**

**Mtro. Vicente
Aparicio
Ramos**

**Mtro. David
Herrerías
Guerra**

