

A series of overlapping geometric shapes in dark teal and light green, including a square with a diagonal split and a solid square, are positioned to the left of the main title.

Reporte Mensual de Actividades

MARZO 2025



Contenido

01

Reporte de Incidencia Delictiva
Acumulado febrero 2025 en León.

02

Boletín Hemerográfico de delitos
contra la vida marzo 2025

03

Mapa de calor de delitos patrimoniales
febrero 2025

04

Espacios públicos

06

Presentación Boletín Hemerográfico:
Radiografía de los delitos contra la vida

07

MUS: Movilidad Urbana Segura

08

Nueva estrategia de Comunicación
OCL

09

Impacto en prensa y redes sociales



Reporte sobre INCIDENCIA DELICTIVA

Acumulado **FEBRERO** 2025 ° León

EN LEÓN...

....de los 15 delitos monitoreados **6 delitos van a la alza**, **7 delitos a la baja**; mientras que **trata de personas** que registró **2 carpetas** no presentan dato comparativo; por su parte, robo en transporte público no presentan registros.

El delito con mayor **incremento** en el periodo fue **Extorsión y Robo a transeúnte** al tener un aumento del **98.86%**, mientras que el delito con **mayor disminución** fue **Secuestro** con una reducción del **100%**.

| | 2024 | | 2025 | | Variación Tasa por cada 100 mil hab. |
|------------------------|-------|----------------------------|-------|----------------------------|---|
| | | Tasa por cada 100 mil hab. | | Tasa por cada 100 mil hab. | |
| Extorsión | 5 | 0.29 | 10 | 0.57 | 98.86% ↑ |
| Robo a transeúnte | 1 | 0.06 | 2 | 0.11 | 98.86% ↑ |
| Narcomenudeo | 2,530 | 146.08 | 2,858 | 164.08 | 12.32% ↑ |
| Homicidio doloso+fem | 100 | 5.77 | 111 | 6.37 | 10.37% ↑ |
| Lesiones dolosas | 538 | 31.06 | 583 | 33.47 | 7.75% ↑ |
| Homicidio culposo | 15 | 0.87 | 16 | 0.92 | 6.06% ↑ |
| Secuestro | 1 | 0.06 | 0 | 0.00 | 100% ↓ |
| Robo de vehículo | 156 | 9.01 | 49 | 2.81 | 68.77% ↓ |
| Robo con violencia | 392 | 22.63 | 240 | 13.78 | 39.12% ↓ |
| Violación | 46 | 2.66 | 29 | 1.66 | 37.31% ↓ |
| Robo a casa habitación | 149 | 8.60 | 120 | 6.89 | 19.92% ↓ |
| Robo a negocio | 298 | 17.21 | 248 | 14.24 | 17.25% ↓ |
| Violencia familiar | 463 | 26.73 | 451 | 25.89 | 3.14% ↓ |
| Trata de personas | 0 | 0.00 | 2 | 0.11 | Sin dato comparativo |

Boletín Hemerográfico de DELITOS CONTRA LA VIDA

Acumulado de **MARZO** 2025 León

Según las fuentes hemerográficas en el acumulado de marzo se registró un total de **321** delitos contra la vida.

VICTIMAS



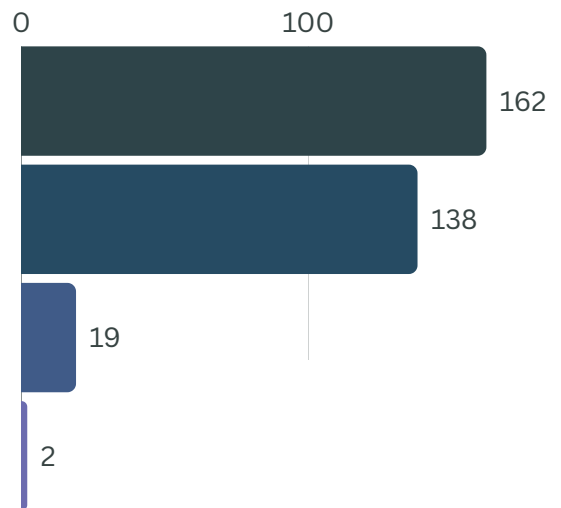
***0 víctimas
comunidad LGBTTIQ**

25 Víctimas cuyo sexo no se identificó

31
VICTIMARIOS
DETENIDOS



9%



ARMA UTILIZADA



En el **72%** de los delitos se utilizó arma de fuego.

LUGAR



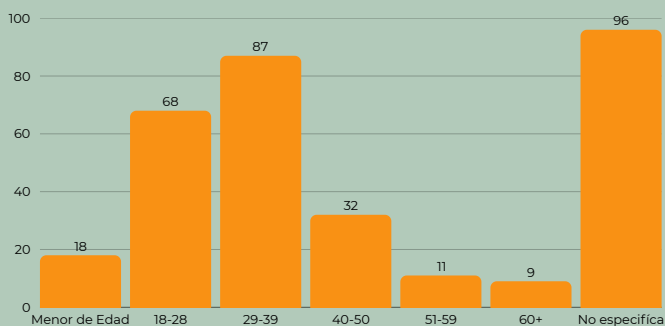
Con un **51%** del total, los delitos suceden **en vía pública**.

HORA DE HALLAZGO

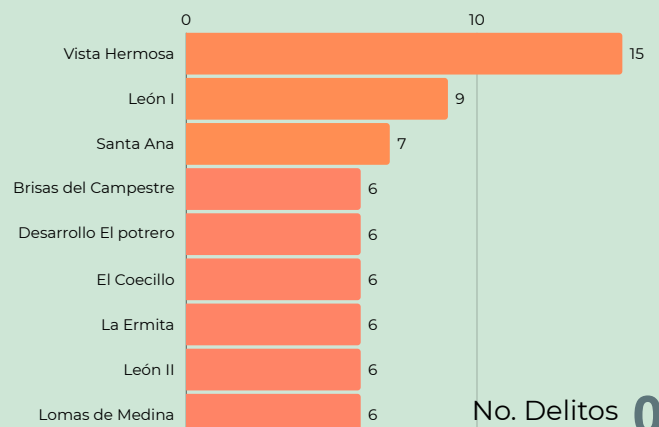


Hubo **mayor incidencia en la noche** en un **36%**.

EDAD DE LAS VÍCTIMAS



COLONIAS CON MÁS DELITOS



Mapa de Calor

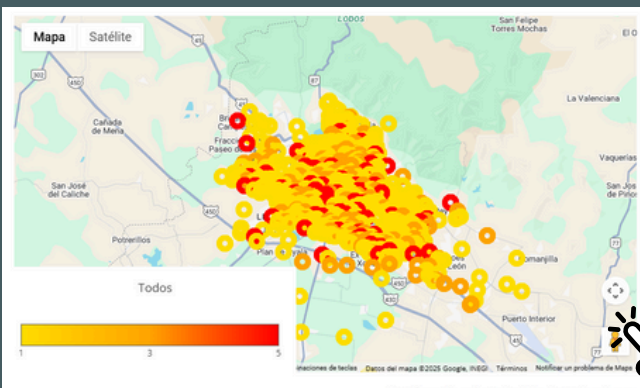


INCIDENCIA DELICTIVA POR ROBOS

Acumulado de **FEBRERO** **2025** **León**

El objetivo del Mapa de Calor es generar un registro mensual de cinco delitos patrimoniales, para dar a conocer las colonias con mayor incidencia delictiva, identificando el comportamiento en el tiempo y emitiendo recomendaciones para la ciudadanía.

| Tipo de Delito |  Colonias con mayor número de carpetas de investigación por delito |  Las colonias con mayor número de delitos reportados al 911 |
|---|---|--|
|  Robo a Casa Habitación | Arbide Obregón Paseos del Molino Villas de San Nicolás II 02 | San Isidro 05 Brisas del Campestre Montolivo 04 Villa de Santa Julia |
|  Robo a Negocio | Centro 05 | Centro 09 Valle del Campestre 06 |
|  Robo a Transeúnte | Industrial Julián de Obregón 01 | Centro 10 León I 07 |
|  Robo de vehículo | Industrial Delta Jardines de Jerez 02 | Jardines de Jerez 06 León II 04 |
|  Robo con violencia | Obregón 04 | León II 08 León I 07 |



5,987 ↑
CONSULTAS 214



22 ↓
DESCARGAS 47.6%
DE DATOS



Utiliza el mapa de calor dando click aquí:

Espacios Públicos



Actualmente, la Comisión de **Cuidad para Todos** está desarrollando una exploración geográfica del **Espacios Públicos (EP)** en la ciudad.

En este sentido el Espacio Público se refiere a aquel que cuenta con **puntos de encuentro y apropiación pública**, regulados por el Estado o por sectores privados, con el **objetivo de fomentar la interacción social**. Estos deben ser accesibles, equitativos, inclusivos, seguros, favorecer la cohesión social, el medio ambiente y la identidad cultural.

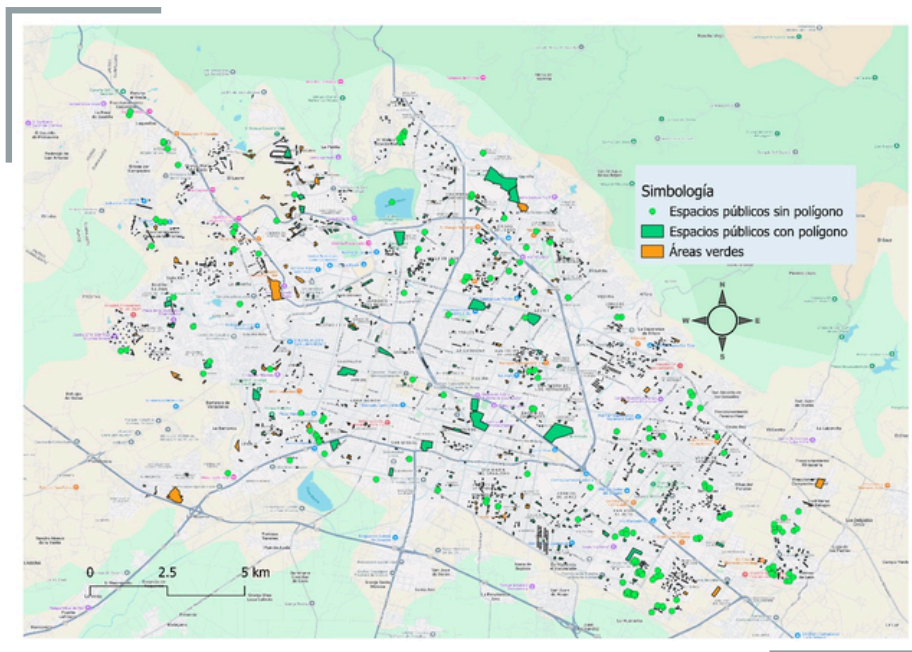
Se **han considerado diferentes categorías para su análisis** atendiendo a su uso pueden ser; **recreativos, de esparcimiento o de uso deportivo**; de acuerdo a su identidad, el **EP** en el impacto social se contemplan como; **espacios cultural, emblemáticos, barriales o institucionales**; en el acceso pueden ser de **acceso controlado, exclusivo o libre**. Una última categoría por su función, se definen como **jardín, plaza pública, parque, canchas, unidades deportivas**.

EL análisis considera tres etapas:

Inventario total de Espacios Públicos de León

Caracterización sociodemográfica

Sondeo en los principales puntos de interés



Seguiremos informando sobre los avances de este análisis al
Espacio Público

Presentación

Boletín Hemerográfico 2024: Radiografía de los delitos contra la vida

El pasado 5 de marzo presentamos los principales hallazgos del Boletín de delitos contra la vida, que considera el seguimiento a las notas de prensa de Homicidio Doloso, Culposo, Femicidio y Lesiones Dolosas en esta ocasión escuchamos las reflexiones de la mano de expertos como el Dr. Fabrizio Lorusso y el Dr. Othón Partido Lara, Investigadores de la Universidad Iberoamericana León



Consulta el Informe completo aquí

5 Hallazgos Clave:

- 2023 es el año con mayor incidencia de 2021 hasta 2024, con 1,777 casos.
- Entre las zonas críticas destaca, Brisas del Campestre que lidera la lista colonias con más registros desde 2022.
- Respecto al número de mujeres en riesgo, las cifras revelan un aumento al incrementar de 148 en 2021 a 268 en 2024, representando el 15%.
- Los menores se posicionan como nuevas víctimas pues mientras en 2021 la cifra fue de 49 personas, hacia 2024 creció a 121 víctimas,
- El patrón permanece constante indicando que el 80% de las víctimas son hombres en edades entre 18 a 28 años, siendo la vía pública el principal escenario en la comisión de los delitos, pues en promedio el total de los hechos asciende al 60% en el periodo analizado.



¡Descarga MUS!

MUS: Movilidad Urbana Segura, es la respuesta tecnológica que quiere mejorar la percepción de seguridad de la población, desde la creación de círculos de confianza en favor del bienestar de todas y todos, al compartir la geolocalización de los trayectos y alertar sobre situaciones de riesgo que permitan desde un enfoque comunitario colaborar en la seguridad personal.

La app ya es de libre descarga en las tiendas App Store y Play Store

¡Agradecemos el apoyo compartiendo con amigos y familiares!



Movilidad Urbana Segura

Cuida, Conecta y Comparte.

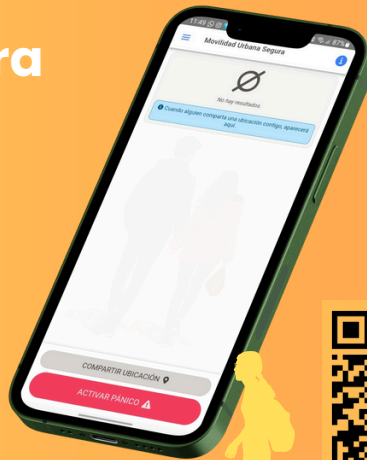


MUS, comparte con tus círculos de confianza
tus recorridos y tu seguridad.



Ubicación en tiempo real


Contactos de emergencia


Alerta de pánico



DISPONIBLE EN
 Google Play

DISPONIBLE EN
 App Store

¡DESCARGALA YA!

Nueva estrategia de Comunicación OCL



PUENTES DE DIÁLOGO



Desde la **Comisión de Comunicación y Tecnología** se ha identificado la necesidad de retomar **temas de interés público**, con **contenidos claros, accesibles**.

Sumado a la importancia de **sumar alianzas estratégicas con actores clave**.

En este mes lanzamos el primer video corto desde la voz de Alma Padilla **Directora de NIMA de Comunidad Loyola**, quien nos presenta desde la experiencia con infancias su perspectiva de la violencia social directa encajando en el enfoque de Seguridad Humana



**COMISIÓN
SEGURIDAD HUMANA**

Metricas



Visualizaciones **1,104**
No seguidores **67%**




Visualizaciones **2,535**
Likes **67**




Impacto en Prensa y Redes Sociales

Marzo 2025

NO. DE SEGUIDORES POR RED SOCIAL



ALCANCE DE LAS PUBLICACIONES



10 MENCIONES EN PRENSA DIGITAL

- En línea (1)
- Publimetro (1)
- El Heraldo (1)
- Zona franca (3)
- Periodico correo (2)
- La silla rota Guanajuato (1)
- Milenio (1)

MÉTRICAS SITIO WEB



NUESTRAS CONSEJERAS Y CONSEJEROS



**Lic. Erika
Llamas
Andrade**

**Dr. Sergio
Mora
Cazáres**

**Lic. Antonio
Vargas
Navarro**

**Lic. José Javier
Leuchter
Treviño**

**Mtra. Evelyn
Aguado
Jimenez**

**Ing. Edgar
González
Medina**

**Mtro. Vicente
Aparicio
Ramos**

**Mtro. David
Herrerias
Guerra**

