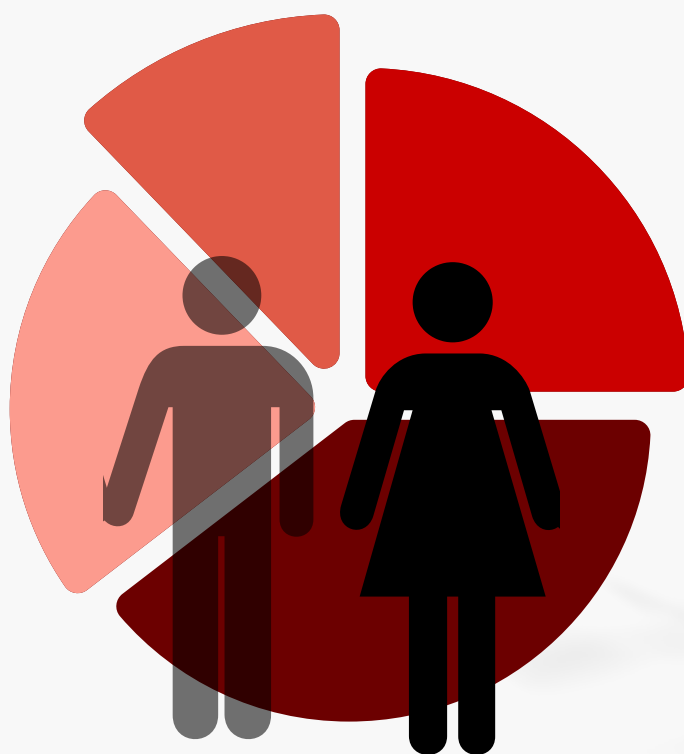


INCIDENCIA DELITOS DE

VIOLENCIA DE GÉNERO



INTRODUCCIÓN

La Organización de las Naciones Unidas (ONU) define la **violencia contra las mujeres** como todo acto de violencia de género que resulte o pueda tener como resultado un daño físico, sexual o psicológico para la mujer, inclusive las amenazas de tales actos, la coacción o la privación arbitraria de libertad, tanto si se producen en la vida pública como en la privada.

Dentro de la violencia de género existen distintas clasificaciones en las que se expresa como se puede **perpetuar** esta violencia. En el caso estatal, el Congreso del Estado de Guanajuato (2019) clasifican algunos tipos que se mostraran enseguida:

- Violencia Psicológica
- Violencia Física
- Violencia Patrimonial
- Violencia Sexual
- Violencia Laboral
- Violencia Obstétrica
- Violencia Digital
- Acoso
- Femicidio

Este documento tiene como objetivo exponer y visualizar, mediante mapas de calor, el número de carpetas de investigación abiertas por colonias en el Municipio de León. La información utilizada fue descargada de la base de datos de la Fiscalía del Estado, y se refiere a delitos, donde en su mayoría las víctimas son mujeres. Se consideraron tres tipos de delitos: Violación, Otros Delitos Sexuales y Violencia Familiar.

Cabe señalar que la Fiscalía no realiza una distinción de género al registrar las colonias donde se abren las carpetas de investigación.

Los datos recopilados son del periodo 2024 y enero 2025.

**Los datos recopilados son de la página oficial de la fiscalía general del Estado de Guanajuato, del apartado de Incidencia Delictiva.*

VIOLACIÓN

Consiste en la realización de cópula con persona de cualquier sexo, sin su consentimiento o con el consentimiento obtenido por medio del uso de la violencia, sea física o moral. Se entiende por cópula, la introducción del pene en el cuerpo de la víctima por vía vaginal, anal u oral.¹

Asimismo, INEGI (2018), menciona que se considerará dentro de dicha variable las conductas tendientes a:

- Introducir por vía anal o vaginal cualquier elemento, instrumento o cualquier parte del cuerpo humano distinto del pene;
- Realizar cópula con persona menor de edad o que no tenga la capacidad de comprender el significado del hecho; y
- Así como cualquier otra establecida en la normativa correspondiente.

Periodo

Para elaborar el mapa de calor, se utilizó la base de datos proporcionada por la fiscalía, considerando la información correspondiente al municipio de León durante el año 2024 y enero 2025.

1

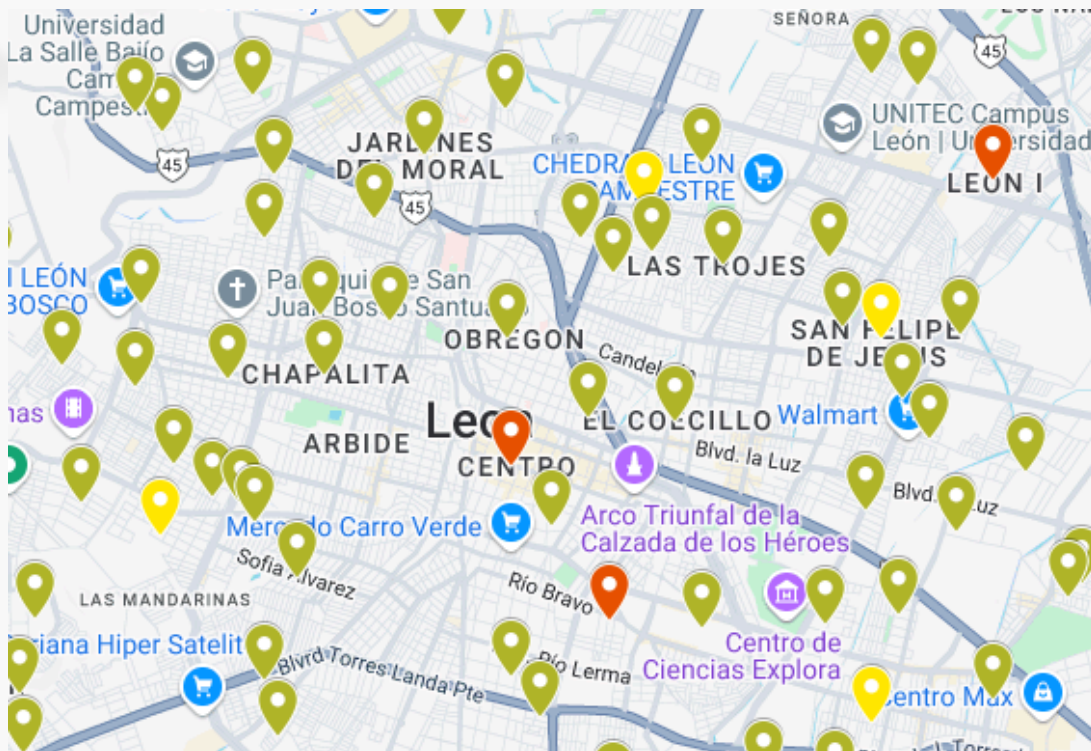
INEGI. (2018) Norma técnica para la Clasificación Nacional de Delitos del Fuero Común para fines estadísticos.
https://www.dof.gob.mx/nota_detalle.phpcodigo=5541706&fecha=2%2F10%2F2018#gsc.tab=0

RANGOS DE INCIDENCIA EN EL DELITO DE VIOLACIÓN 2024

RANGO	NÚM. DE COLONIAS	COLOR UTILIZADO
1-2	126	Verde
3-4	11	Amarillo
5-6	4	Naranja
7	2	Rojo

El número de reportes que no fueron catalogados en ninguna colonia es de: **21**

MAPA VIOLACIÓN 2024

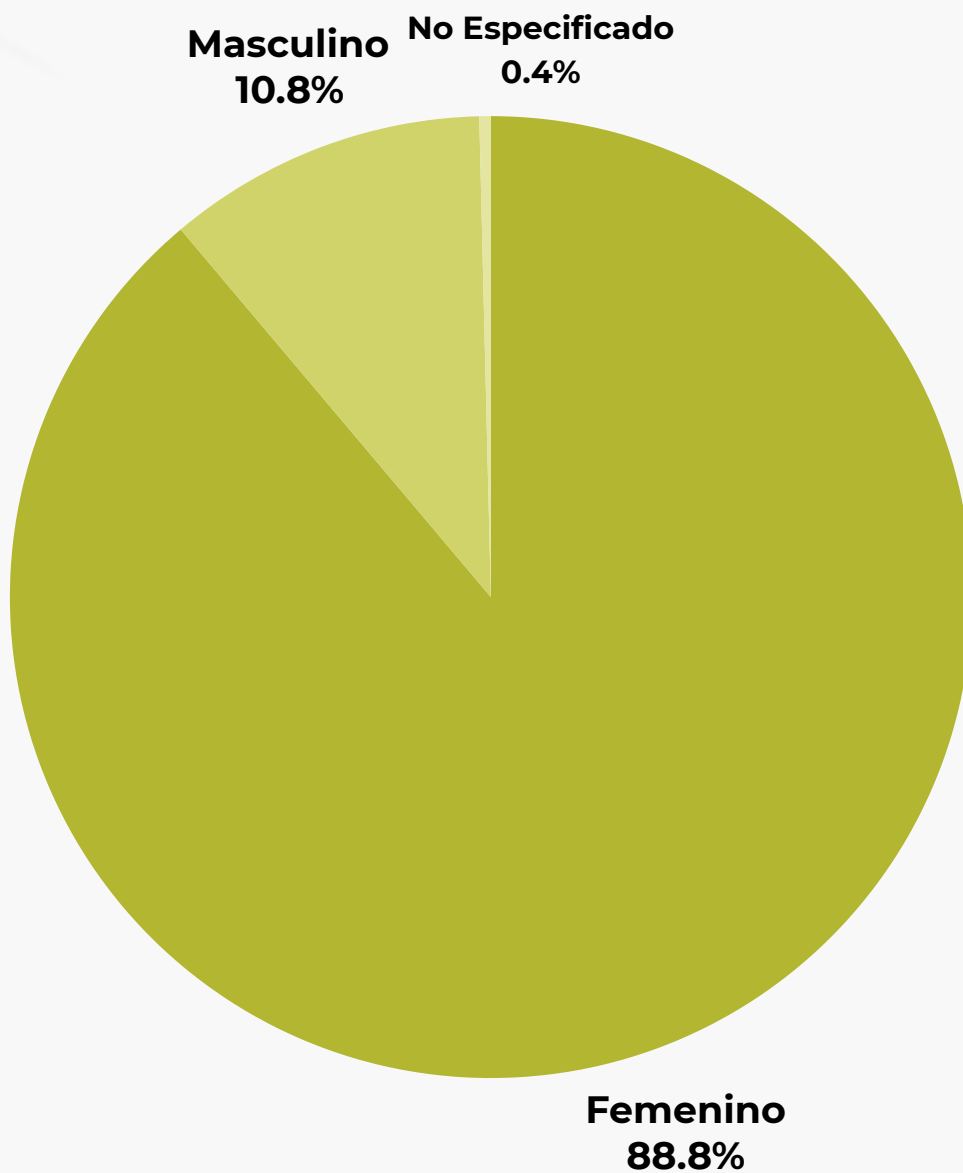


Enlace del mapa: https://www.google.com/maps/d/u/0/edit?mid=1Ir9gP9RlnEsN0xFtultOhzK3xk3M_UQ&usp=sharing

COLONIAS CON MÁS CARPETAS DE INVESTIGACIÓN 2024

CP	Colonia	Violación
37669	Brisas del Campestre	7
37358	La Ermita	7
37480	San Nicolás	6
37295	Villas de San Juan	6
37000	Centro	5
37235	León I	5
37433	Periodistas Mexicanos (J. López)	4
37250	San Felipe de Jesús	4

VÍCTIMA POR SEXO 2024

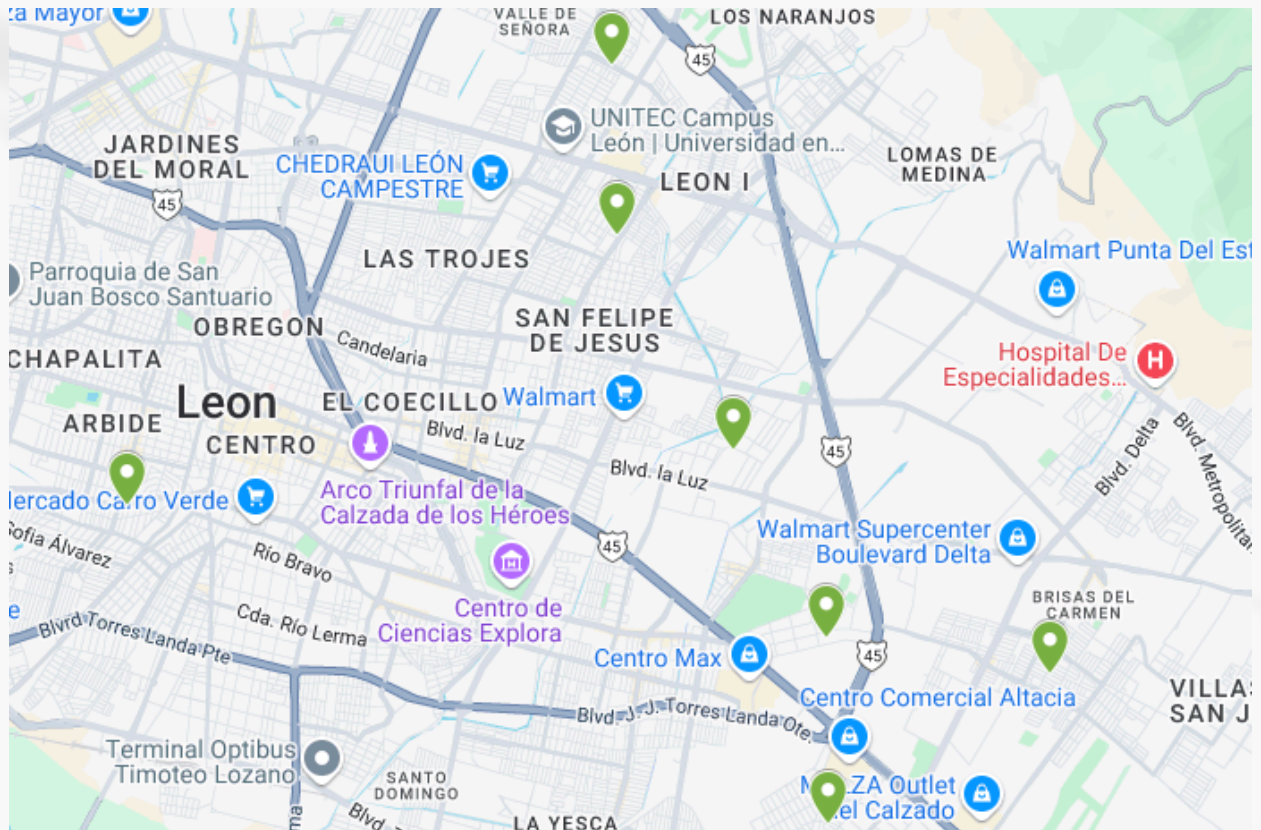


RANGOS DE INCIDENCIA EN EL DELITO DE VIOLACIÓN 2025

RANGO	NÚM DE REPORTES	COLOR UTILIZADO
1	10	

*No existe un rango por colonias, porque las registradas solo cuentan con una carpeta de investigación

MAPA VIOLACIÓN 2025



Enlace del mapa: https://www.google.com/maps/d/u/0/edit?mid=1lr9gP9RlnEsN0xFtultOhzK3xk3M_UQ&usp=sharing

VÍCTIMA POR SEXO
2025



Femenino
100%

OTROS DELITOS SEXUALES

Contempla todas aquellas conductas que no hayan sido enunciadas en las descripciones anteriores, pero que por sus características refieran acciones u omisiones que afecten o pongan en riesgo el libre ejercicio de la libertad y la seguridad sexual de las personas.² Se consideran acciones como desde tocar el pecho de una mujer o los genitales de un hombre, hasta el comportamiento obsceno y lascivo, como exponer los propios órganos sexuales ante los transeúntes.³

Periodo

Para elaborar el mapa de calor, se utilizó la base de datos proporcionada por la fiscalía, considerando la información correspondiente al municipio de León durante el año 2024 y enero 2025.

2

INEGI. (2018) Norma técnica para la Clasificación Nacional de Delitos del Fuero Común para fines estadísticos. https://www.dof.gob.mx/nota_detalle.php?codigo=5541706&fecha=22%2F10%2F2018#gsc.tab=0

3

Bartol, Curt R. y Bartol, Anne (2017). Comportamiento criminal. Una perspectiva psicológica. Pág. 349

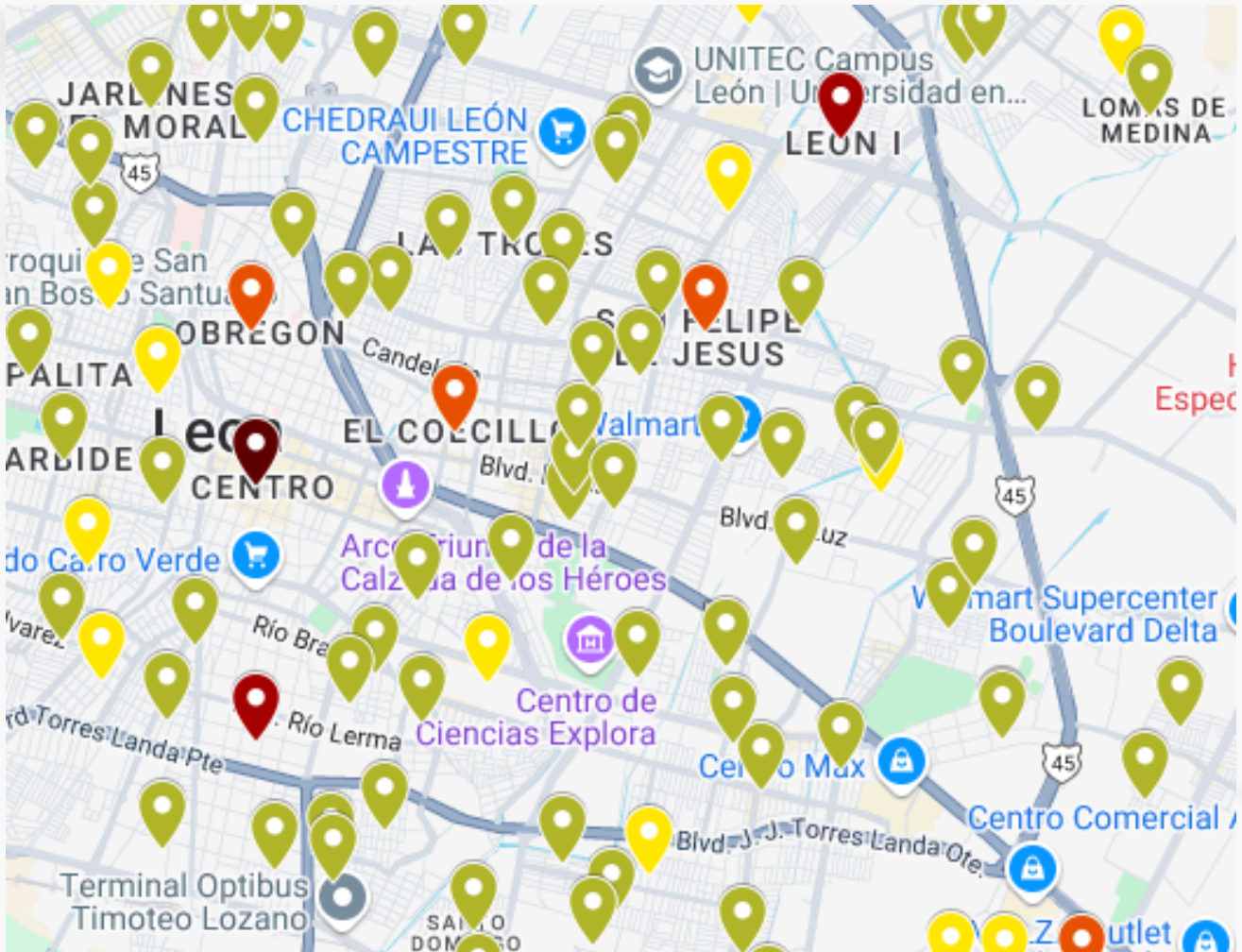
RANGOS DE INCIDENCIA EN EL DELITO DE VIOLACIÓN

2024

RANGO	NÚM DE COLONIAS	COLOR UTILIZADO
1-2	178	Verde oliva
3-4	33	Amarillo
5-6	12	Naranja
7-8	4	Rojo
9-10	1	Marrón oscuro

El número de reportes que no fueron catalogados en ninguna colonia es de: **36**

MAPAS OTROS DELITOS SEXUALES 2024

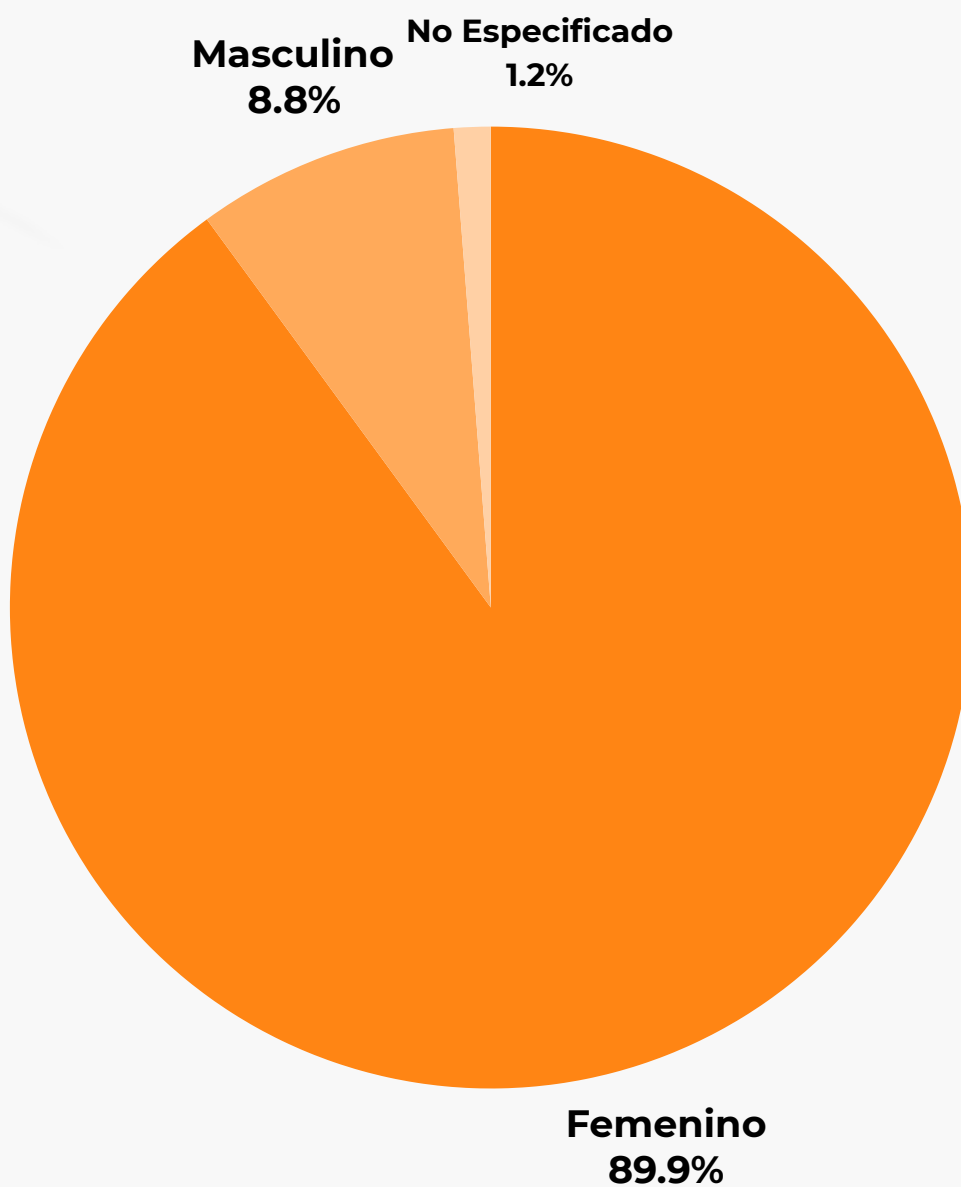


Enlace del mapa: https://www.google.com/maps/d/u/0/edit?mid=1Ir9gP9RlnEsN0xFtultOhzK3xk3M_UQ&usp=sharing

COLONIAS CON MÁS CARPETAS DE INVESTIGACIÓN 2024

CP	Colonia	Otros delitos sexuales
37000	Centro	10
37330	San Juan Bosco (Vista Hermosa)	8
37390	San Miguel	8
37295	Villas de San Juan	8
37235	León I	7
37290	Fracciones del Predio Santa Julia de Jerez	6
37296	Desarrollo El Potrero	6
37260	El Coecillo	6
37320	Obregón	6

VÍCTIMA POR SEXO 2024

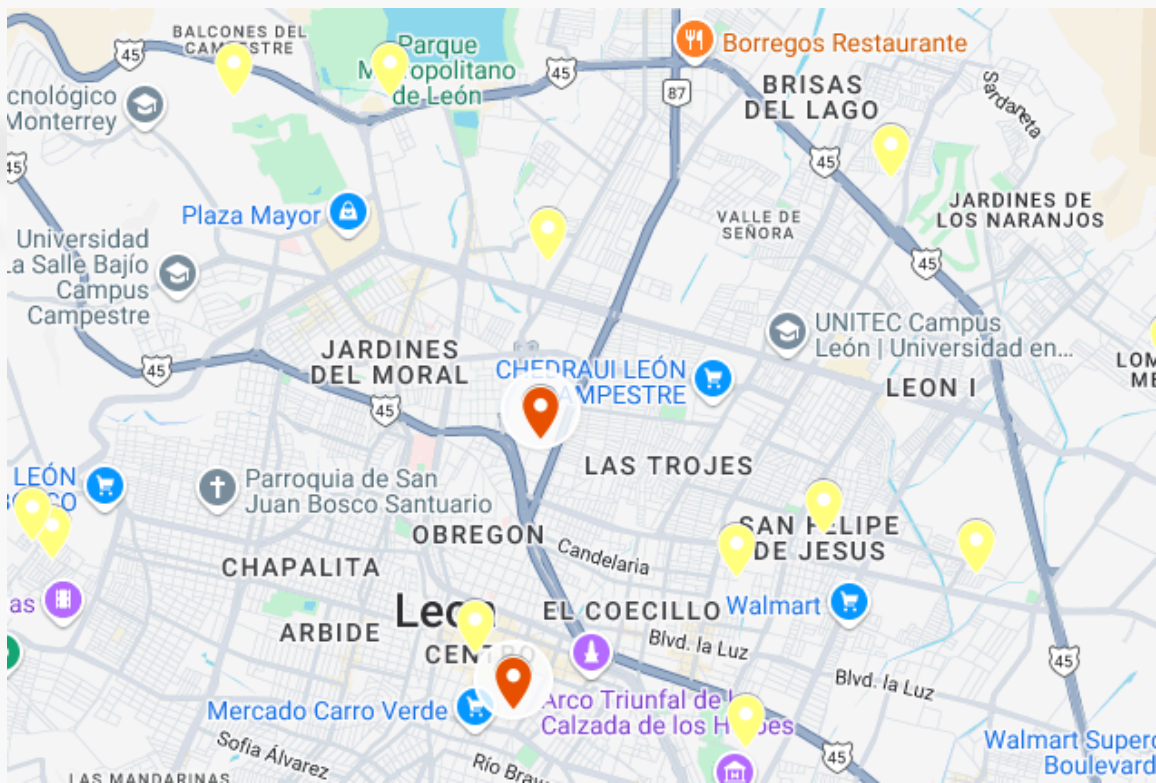


RANGOS DE INCIDENCIA EN EL DELITO DE VIOLACIÓN 2025

RANGO	NÚM DE REPORTES	COLOR UTILIZADO
1	24	Verde
2	2	Naranja

El número de reportes que no fueron catalogados en ninguna colonia es de: **3**

MAPA OTROS DELITOS SEXUALES 2025



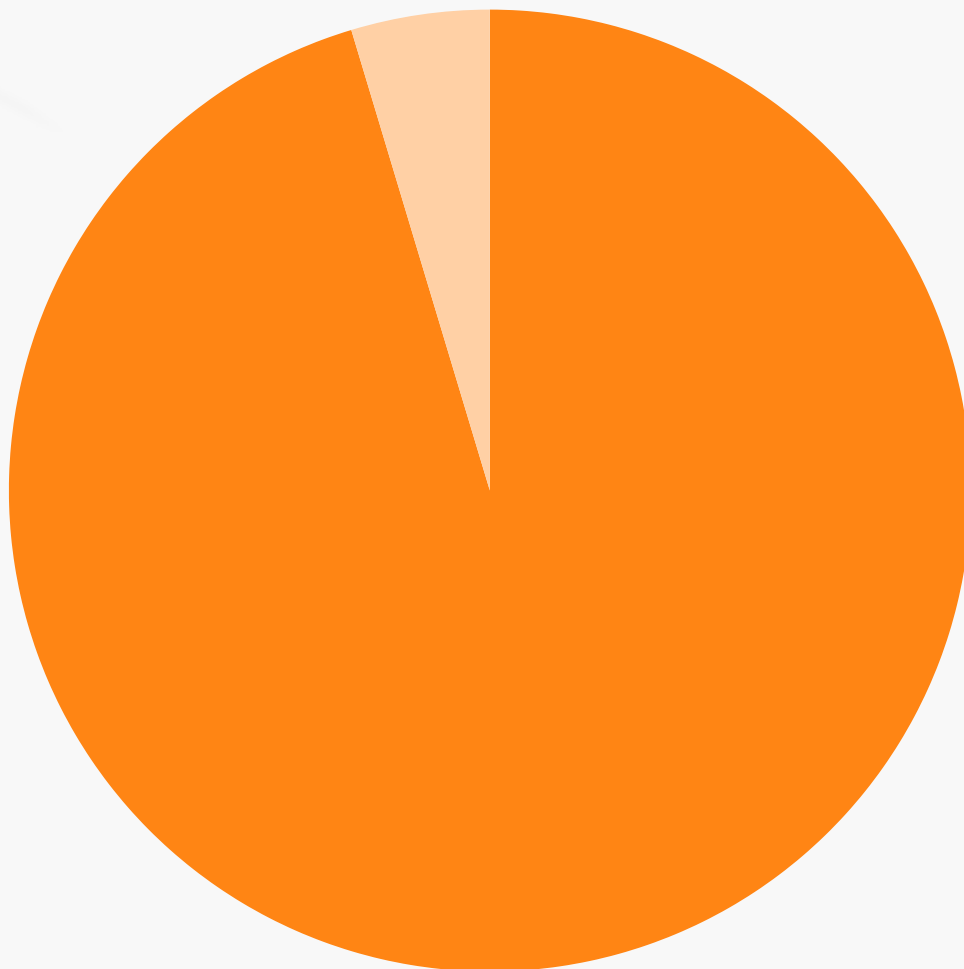
Enlace del mapa: https://www.google.com/maps/d/u/0/edit?mid=1Ir9gP9RlnEsN0xFtultOhzK3xk3M_UQ&usp=sharing

**COLONIAS CON MÁS CARPETAS DE
INVESTIGACIÓN
2025**

CP	Colonia	Otros Delitos Sexuales
37190	Héroes de Chapultepec	2
37004	San Juan de Dios	2

VÍCTIMA POR SEXO 2025

Masculino
4.7%



Femenino
95.3%

VIOLENCIA FAMILIAR

Consiste en realizar por acción u omisión el uso deliberado del poder o de la fuerza dirigido a dominar, controlar, someter o agredir de manera física, verbal, psicoemocional, sexual o patrimonial a uno o varios miembros de la familia dentro o fuera de su domicilio, por parte de una persona que pertenece o pertenecía al núcleo familiar.⁴

Periodo

Para elaborar el mapa de calor, se utilizó la base de datos proporcionada por la fiscalía, considerando la información correspondiente al municipio de León durante el año 2024 y enero 2025.

⁴ INEGI. (2018) Norma técnica para la Clasificación Nacional de Delitos del Fuero Común para fines estadísticos. https://www.dof.gob.mx/nota_detalle.php?codigo=5541706&fecha=22%2F10%2F2018#gsc.tab=0

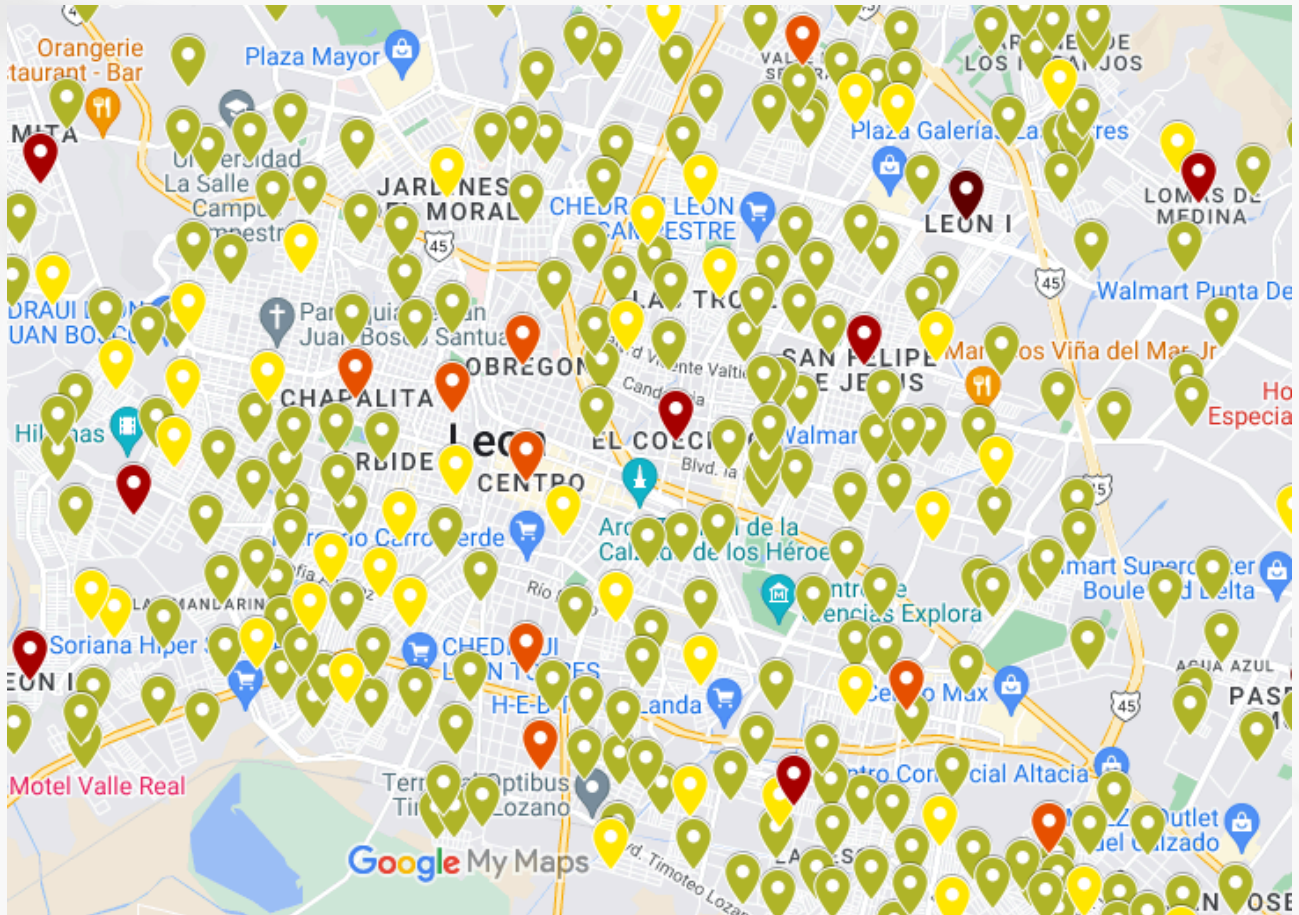
RANGOS DE INCIDENCIA EN EL DELITO DE VIOLACIÓN 2024

RANGO	NÚM. DE COLONIAS	COLOR UTILIZADO
1-7	423	Verde oliva
8-14	67	Amarillo
15-20	19	Naranja
22-29	13	Rojo
32-49	6	Marrón oscuro

El número de reportes que no fueron catalogados en ninguna colonia es de: **140**

MAPA VIOLENCIA FAMILIAR

2024



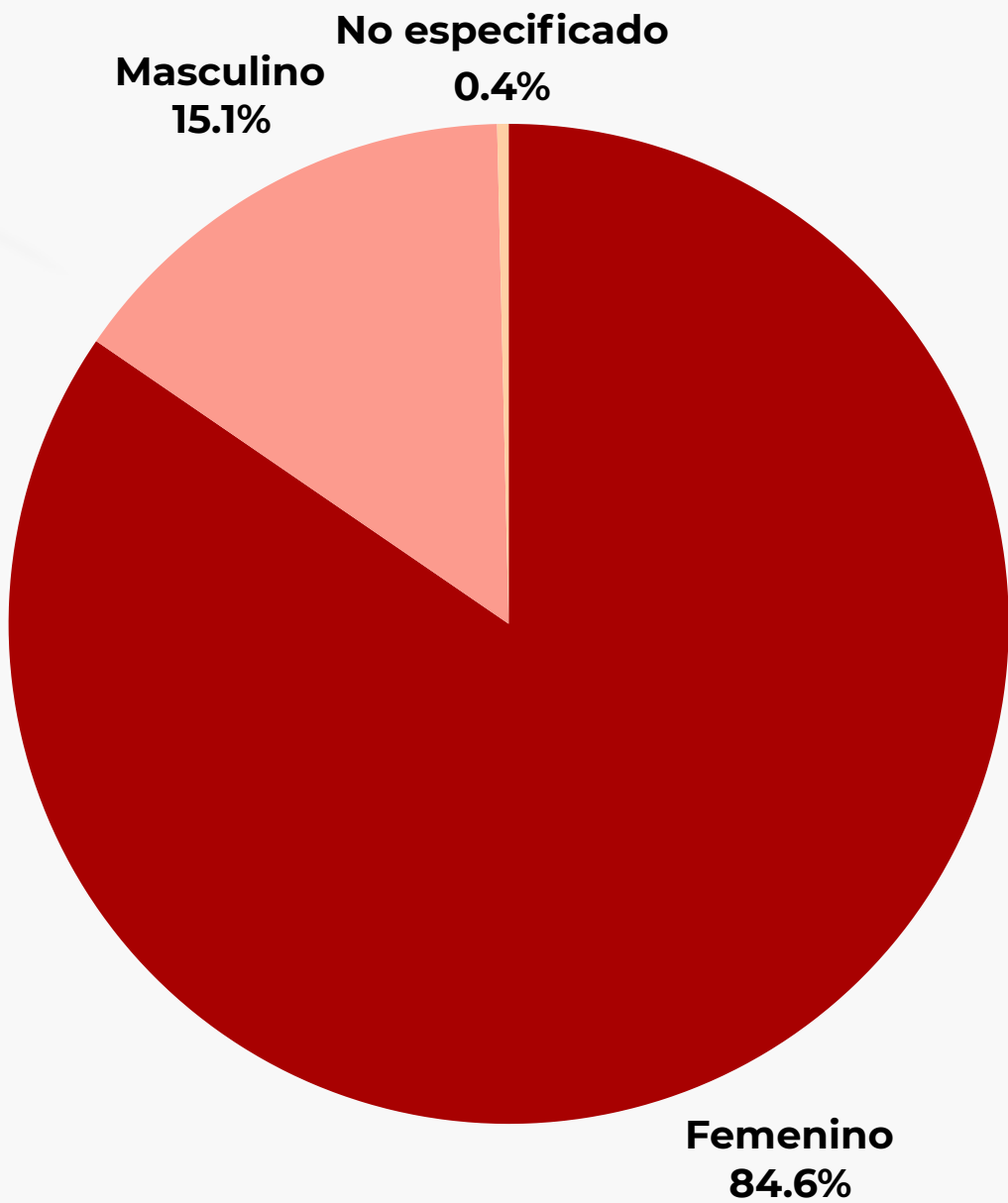
Enlace del mapa: https://www.google.com/maps/d/u/0/edit?mid=1Ir9gP9RlnEsN0xFtultOhzK3xk3M_UQ&usp=sharing

COLONIAS CON MÁS CARPETAS DE INVESTIGACIÓN 2024

CP	Colonia	Violencia Familiar
37669	Brisas del Campestre	49
37295	Sangre de Cristo	47
37295	Villas de San Juan	46
37235	León I	43
37295	Paseos del Molino	34
37250	San Felipe de Jesús	29
37544	Los Héroes León	27
37297	Valle de la Luz	27

VÍCTIMAS POR SEXO

2024

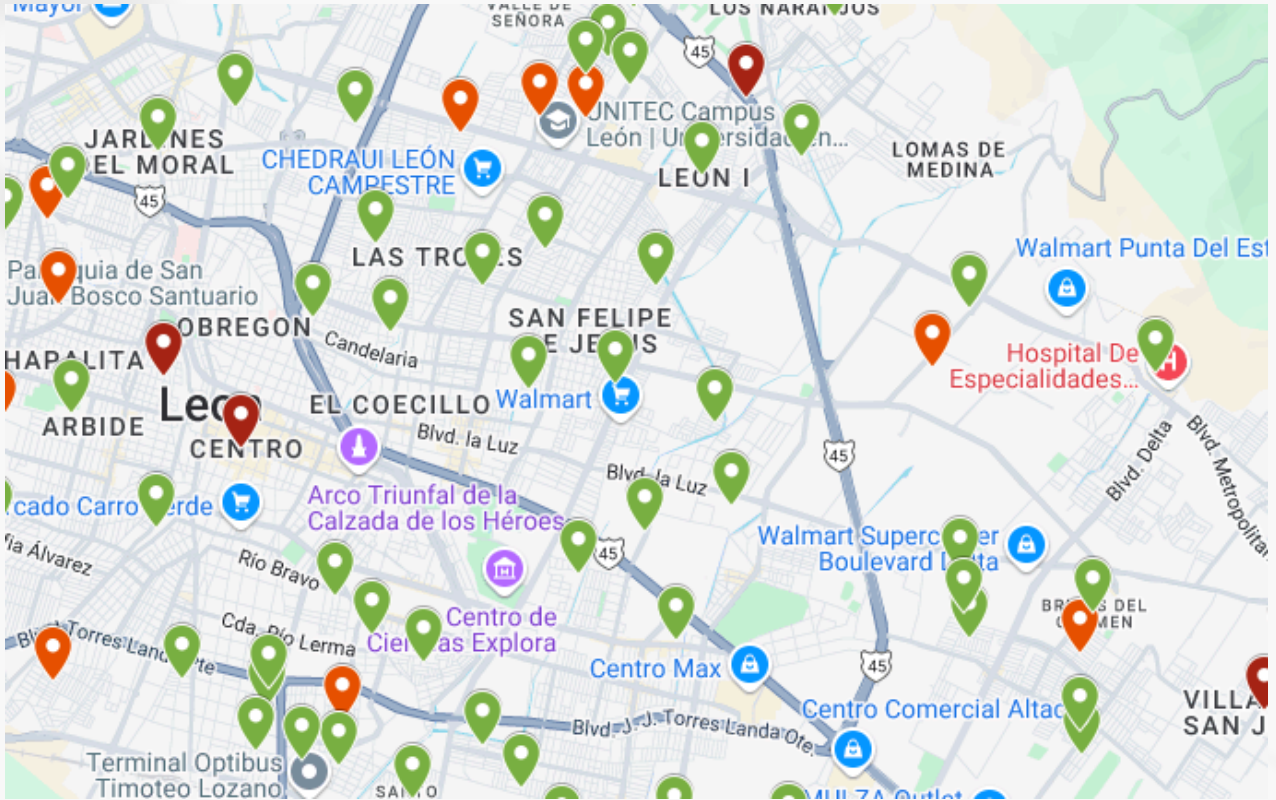


RANGOS DE INCIDENCIA EN EL DELITO DE VIOLENCIA FAMILIAR 2025

RANGO	NÚM DE REPOTES	COLOR UTILIZADO
1	106	Verde oliva
2	24	Naranja
3	6	Marrón

El número de reportes que no fueron catalogados en ninguna colonia es de: **18**

MAPA VIOLENCIA FAMILIAR 2025



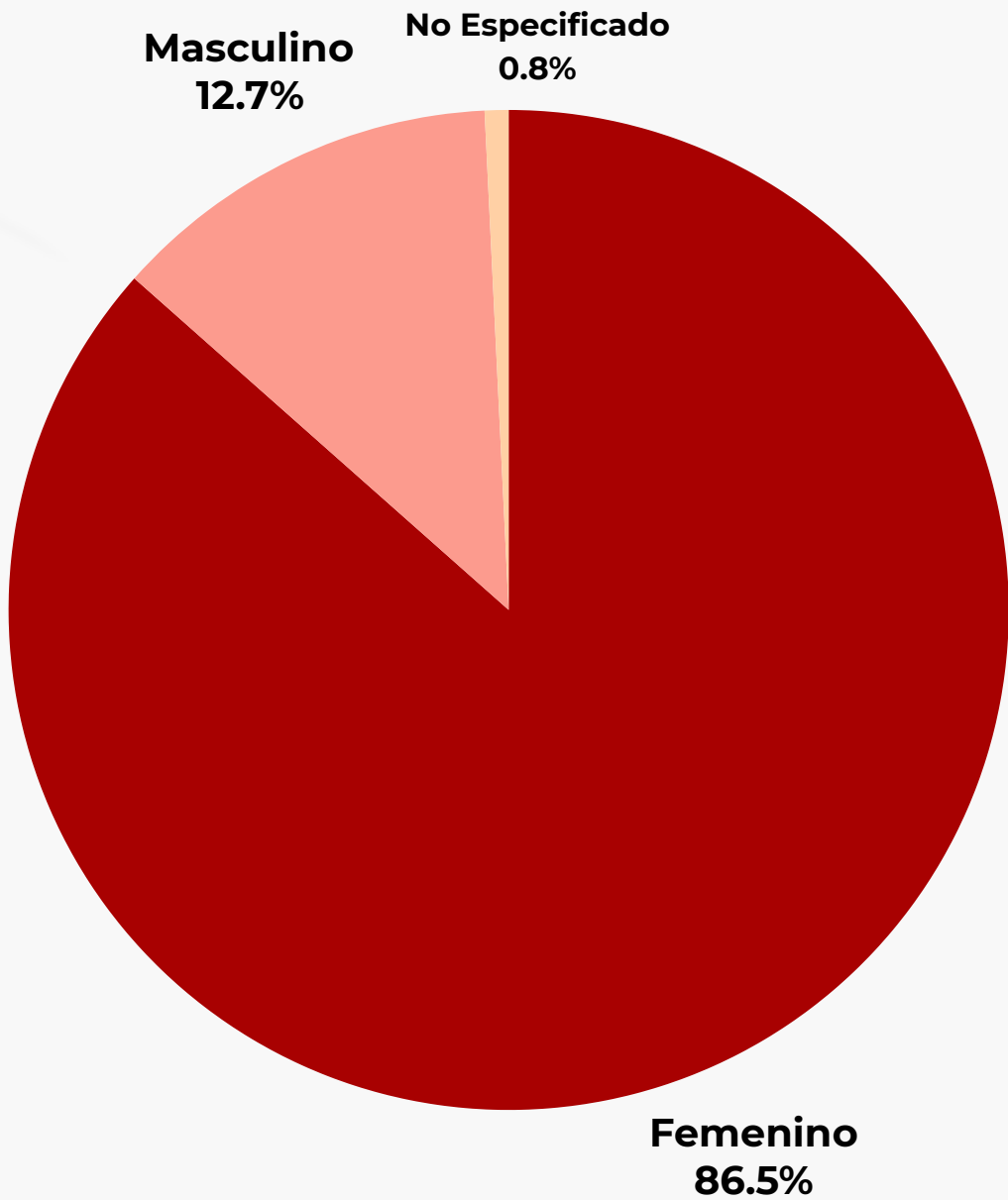
Enlace del mapa: https://www.google.com/maps/d/u/0/edit?mid=1Ir9gP9RlnEsN0xFtultOhzK3xk3M_UQ&usp=sharing_

COLONIAS CON MÁS CARPETAS DE INVESTIGACIÓN

cp	colonia	Violencia Familiar
37669	Buenaventura	3
37000	Centro	3
37340	Obrera	3
37238	Prado Hermoso	3
37353	Vibar	3
37295	Villas de San Juan	3

VÍCTIMAS POR SEXO


2025



INCIDENCIA DELITOS DE

VIOLENCIA DE GÉNERO

ENERO 2025



MAPA GENERAL 2025



Enlace del mapa: https://www.google.com/maps/d/u/0/edit?mid=1Ir9gP9RlnEsN0xFtultOhzK3xk3M_UQ&usp=sharing

**El color verde representa el delito de violación, el color amarillo el delito de "otros delitos sexuales" y el rojo "violencia familiar". La intensidad del color cambia dependiendo la frecuencia del delito*

CONCLUSIÓN

Lo que podemos concluir de este ejercicio de reflexión es que, en el análisis de estos tres delitos, el que más incidencia tiene es el de violencia familiar, esto no quiere decir que los otros dos no muestren una gran incidencia. También es importante recordar que hay muchos casos en los que las personas prefieren no denunciar o que incluso puede que se dé el caso que no se abra una carpeta de investigación, aunque una persona denuncie.

Aun así, resulta importante separar estos delitos de otros ya que, las mujeres representan el mayor porcentaje de víctimas y el mayor porcentaje de victimarios es de hombres.

Es importante mencionar que la colonia Brisas del Campestre presenta una gran incidencia no solo en estos delitos, sino en todos los delitos en general. Resulta indispensable que se implementen acciones para combatir este fenómeno. Este trabajo nos permite identificar de manera visual las colonias que presentan más incidencia, sin embargo, lo más importante sería buscar alguna solución para que las cifras bajen, que se les dé prioridad a aquellas zonas que salen con mayor incidencia, sin restarle importancia a las que representan una cifra baja a comparación de estas.

Reflexionando un poco acerca de los efectos que puede llegar a tener la violencia de género, es importante mencionar los efectos psicológicos y físicos que se pueden presentar de este fenómeno.

Mencionando las consecuencias físicas que esto puede implicar, tenemos lesiones de todo tipo, traumatismos, heridas, quemaduras, relaciones sexuales forzadas, enfermedades de transmisión sexual, embarazos de riesgo y abortos, muerte.

Hablando de las consecuencias psicológicas, puede desencadenar a:

- Trastornos por estrés postraumático.
- Ansiedad.
- Depresión.
- Intentos de suicidio.
- Abuso del alcohol, las drogas y los psicofármacos.
- Trastornos por somatización.
- Disfunciones sexuales.
- Aislamiento