

OBSERVATORIO CIUDADANO DE
LEÓN

BOLETÍN HEMEROGRÁFICO

• DE DELITOS CONTRA LA VIDA

**Tercer
Trimestre**

2024

Ene-Sep

PRESENTACIÓN

Boletín Hemerográfico de Delitos Contra la Vida

Terceer
Trimestre
Ene-Sep 2024

El presente Boletín Hemerográfico monitorea cuatro **delitos que atenta contra la vida**: el **homicidio doloso**, **feminicidio**, **homicidio culposo** y las **lesiones dolosas** a partir del seguimiento diario de los delitos contra la vida, publicados en fuentes hemerográficas locales, retomando la información relevante de los hechos, que permite establecer variables relacionados con las víctimas, victimarios, lugar y hora de hallazgo, entre otros.

Es necesario resaltar que la información oficial proporcionada por las autoridades para dar seguimiento a la incidencia delictiva resulta limitada para conocer y comprender variables relevantes de los delitos, sumado a ello, **la periodicidad no permite realizar un monitoreo puntual en el tiempo**.

Es por lo que, la disposición para **obtener información con mayor determinación y celeridad sobre la incidencia delictiva**, precisa el uso de otras alternativas, una de ellas es el seguimiento a partir de la información publicada por la prensa.

REGISTRO TOTAL

Delitos Contra la Vida

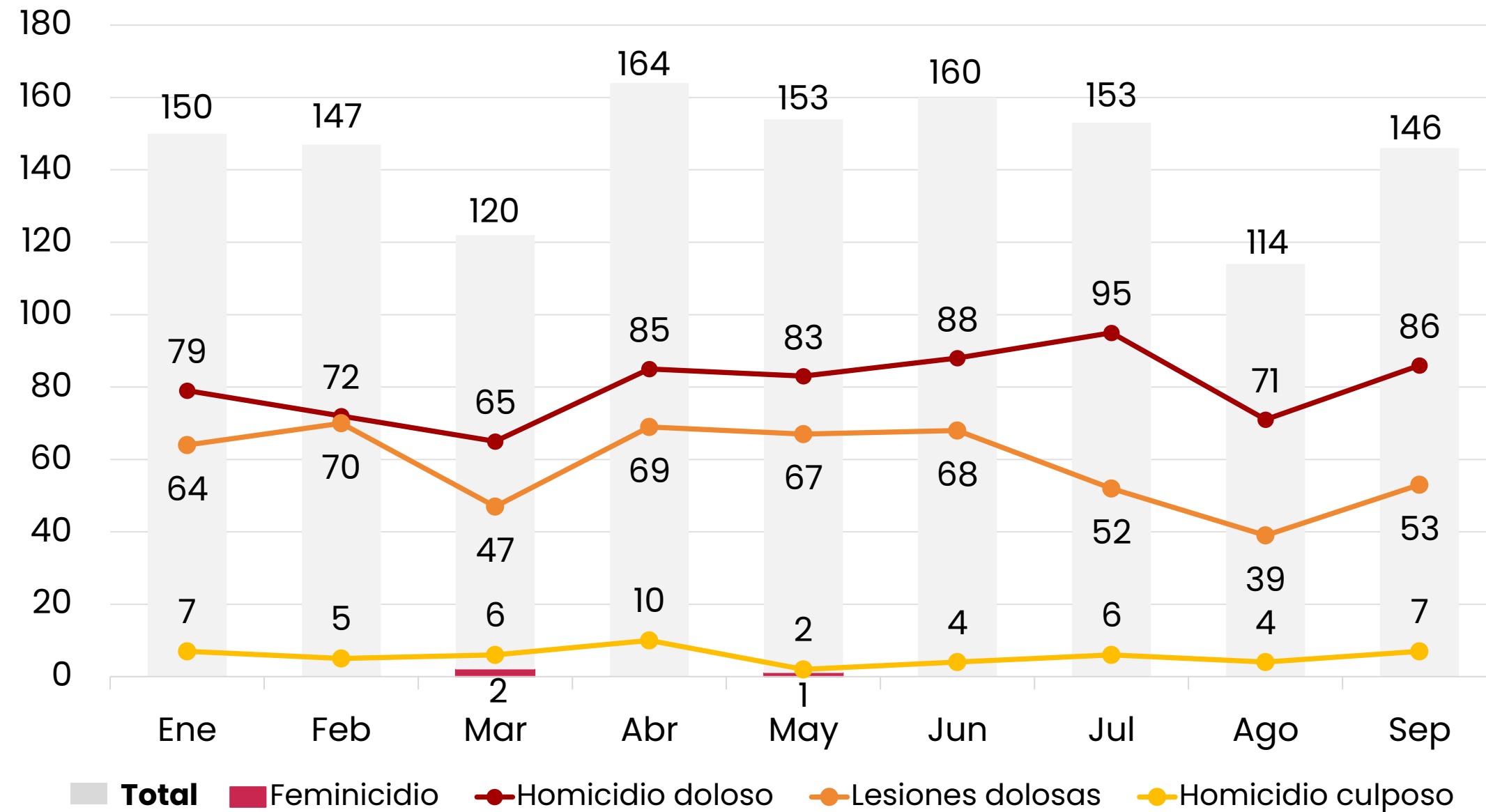
Según las fuentes hemerográficas en León se registraron un total de **1,307 delitos contra la vida** en el periodo del 1 de enero hasta el 30 de septiembre de 2024.

Abril registró el mayor número de delitos contra la vida con **164**, mientras **julio** fue el mes con mayor número de **homicidios dolosos** con **95**.

1,307
delitos contra la
vida en total

Distribución mensual de delitos

Enero-septiembre 2024



MAPA DE CALOR

COLONIAS QUE CUENTAN CON MAYOR INCIDENCIA DELICTIVA

Brisas del Campestre



Paseo de las Torres



La Ermita



Vista Hermosa



Piletas I y II



San Juan Bosco



San Marcos

San Miguel



Santa Ana A.C.



León I



Brisas del Campestre registró 43 delitos contra la vida entre enero y septiembre, situándola como la colonia con mayor cantidad de estos delitos en la ciudad.

■ Homicidio doloso ■ Lesiones dolosas ■ Homicidio culposo

Colonia	Total	Homicidio doloso	Lesiones dolosas	Homicidio culposo
BRISAS DEL CAMPESTRE	43	33	9	1
LEÓN I	30	12	18	0
VISTA HERMOSA	27	13	13	1
PASEO DE LAS TORRES	22	13	9	0
SANTA ANA A.C.	19	11	8	0
LA ERMITA	17	9	8	0
SAN MARCOS	17	12	5	0
SAN MIGUEL	17	8	9	0
PILETAS I Y II	16	9	7	0
SAN JUAN BOSCO	16	8	8	0

16

19

43



HOMICIDIO DOLOSO

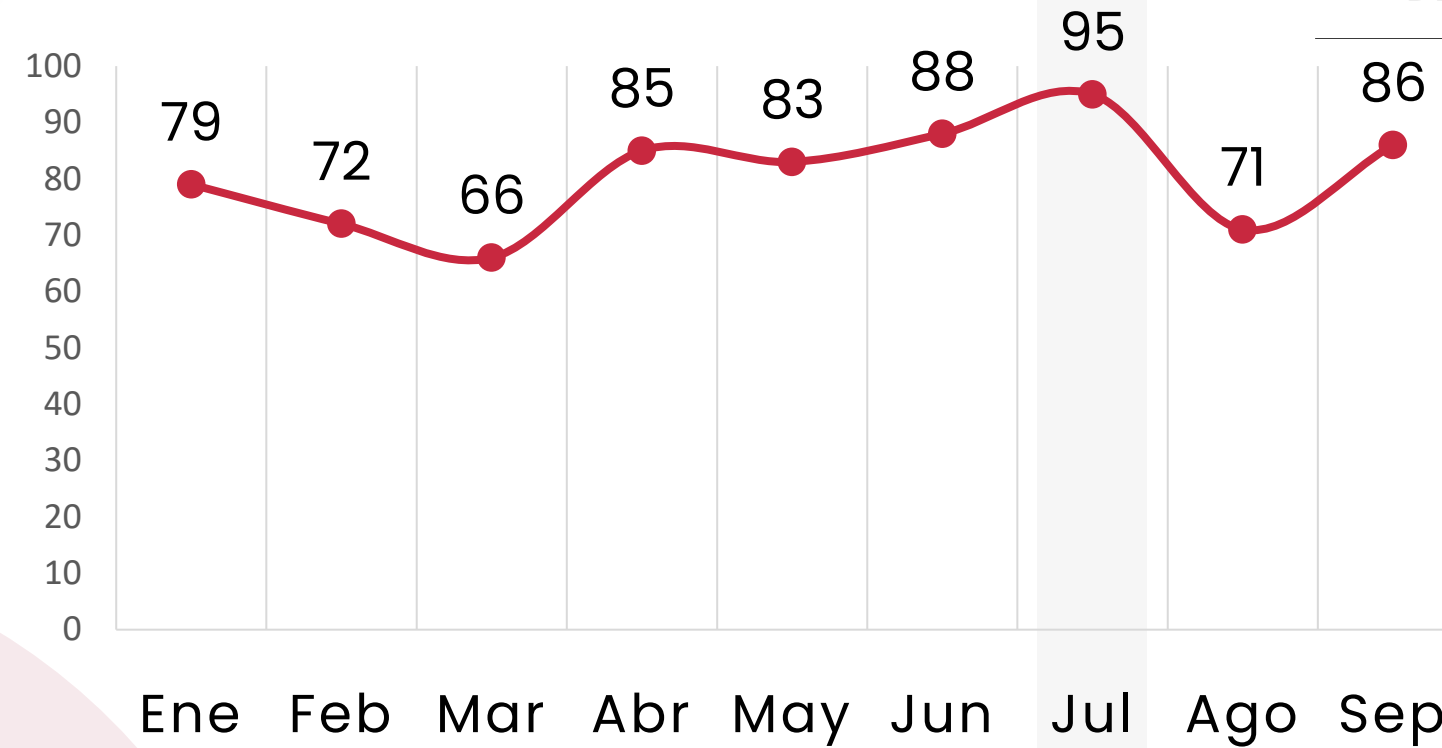
Durante el 1 de enero y el 30 de septiembre de 2024 se registraron:

724

delitos por homicidio doloso*

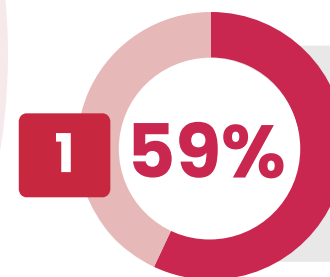
*Incluye los registros en fosas clandestinas

TENDENCIA MENSUAL DE DELITOS



El mes con **mayor número de homicidios dolosos** registrados fue **julio con 95**, mientras que durante agosto se registra un descenso al contabilizar 71 delitos, lo cual lo posiciona como el mes con menor número de homicidios en el periodo.

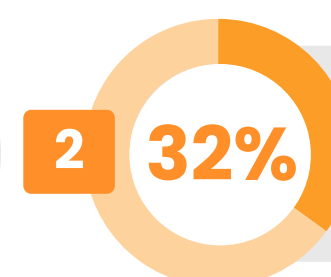
3 FORMAS DE COMISIÓN MÁS REPORTADAS



Ataque directo

428 Víctimas

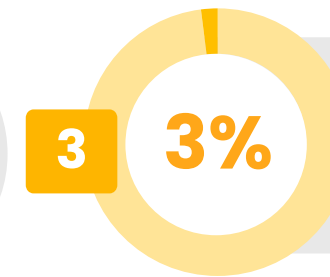
Fueron agredidos por sus victimarios de forma directa e intencional.



Cuerpo abandonado

234 Víctimas

Fueron Cuerpos Abandonados, en la vía pública.



Narcome-nudeo

20 Víctimas

Relacionadas con la posesión, consumo, comercio o suministro de drogas.

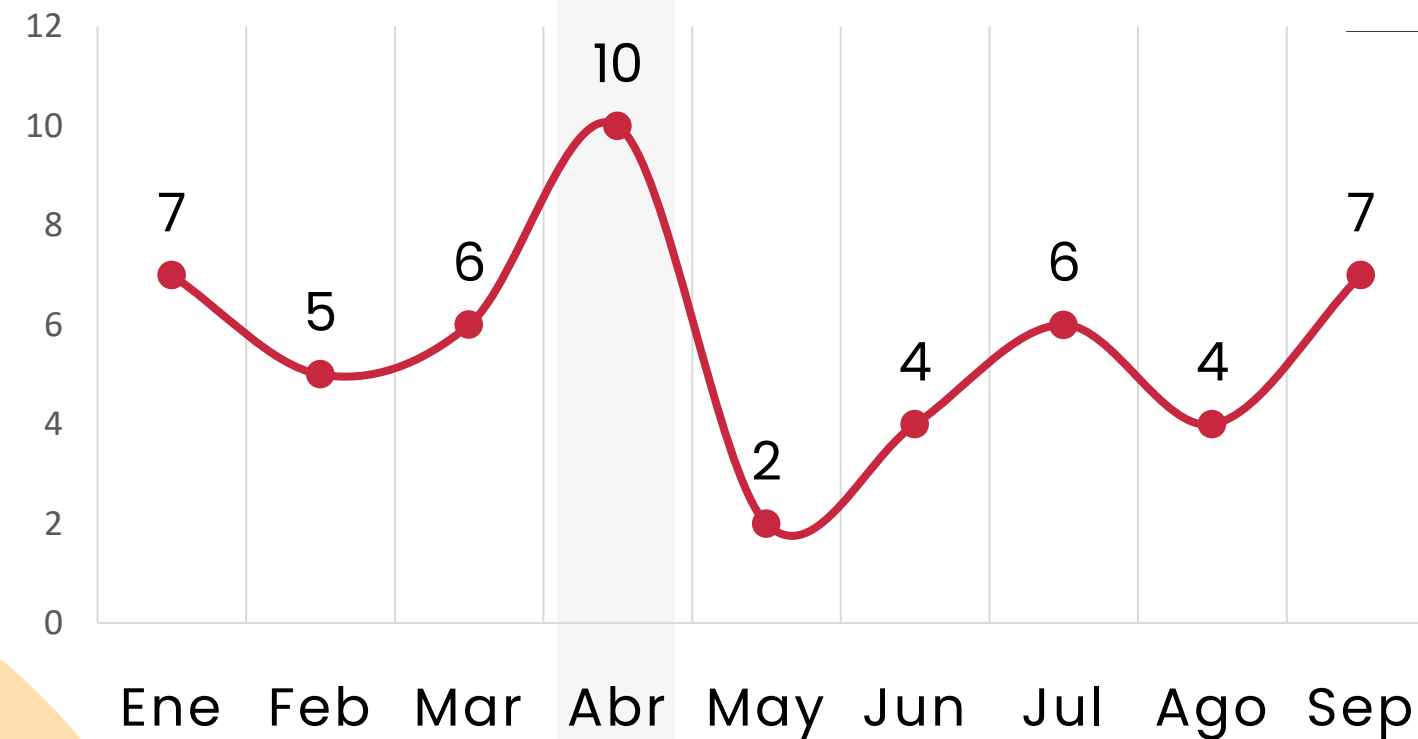
HOMICIDIO CULPOSO

Durante el 1 de enero y el 30 de septiembre de 2024 se registraron:

51
delitos por homicidio culposo




TENDENCIA MENSUAL DE DELITOS



El mes con mayor número de **homicidios culposos** registrados fue **abril con 10**, y los meses de **enero** y **septiembre** registraron **7 delitos**.

2 FORMAS DE COMISIÓN REPORTADAS



50 Víctimas

Murieron a causa de percances viales



1 Víctima

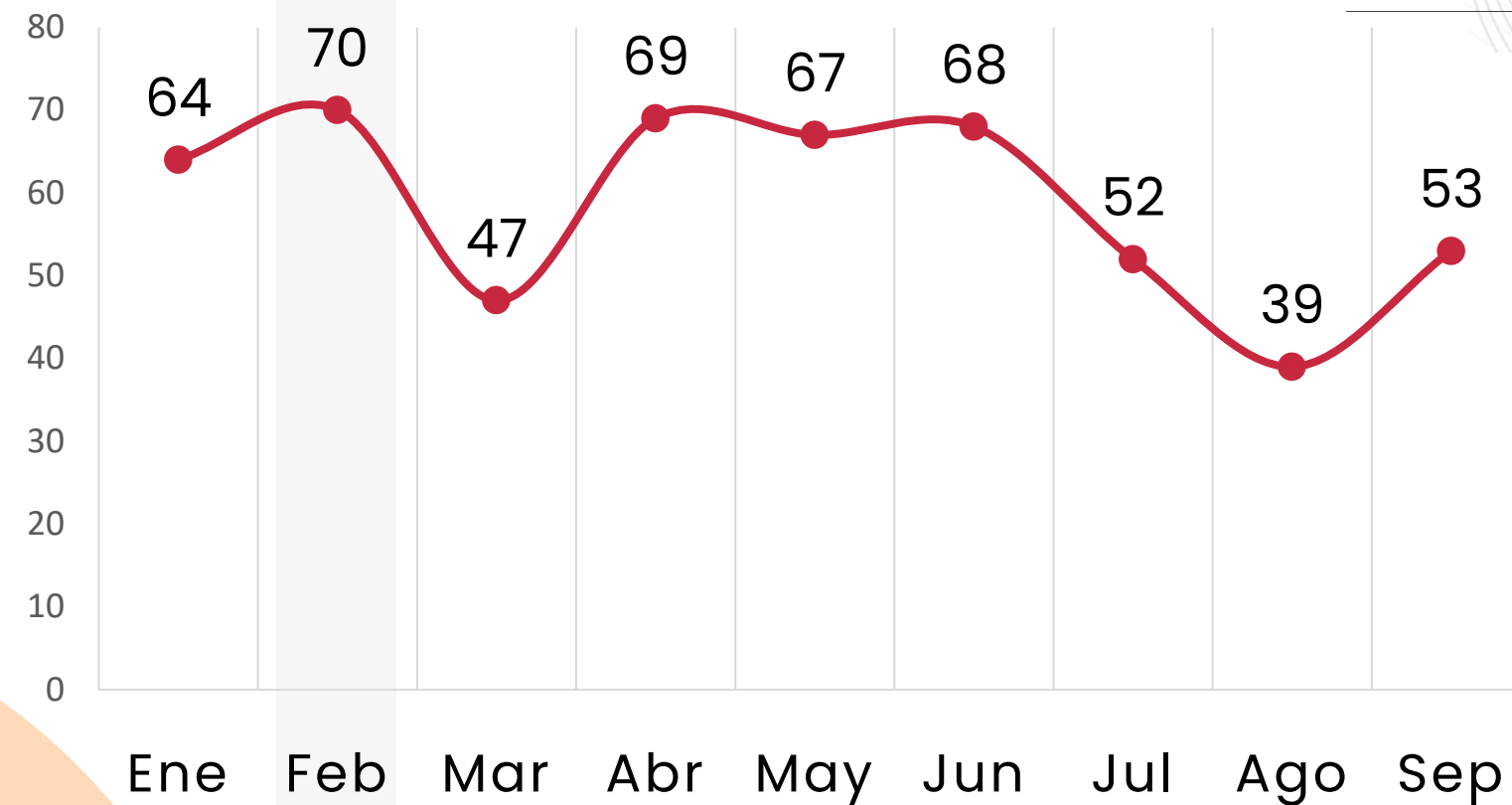
Murió a causa de un accidente mientras laboraba

LESIONES DOLOSAS

Durante el 1 de enero y el 30 de septiembre de 2024 se registraron:

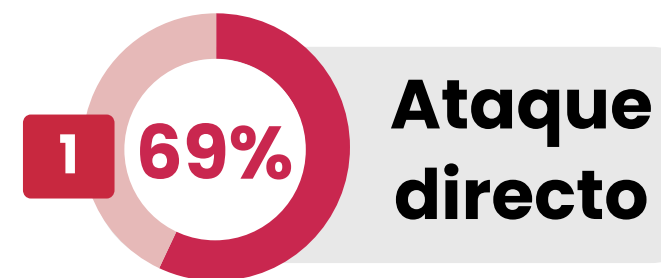
529
delitos por lesiones dolosas

TENDENCIA MENSUAL DE DELITOS



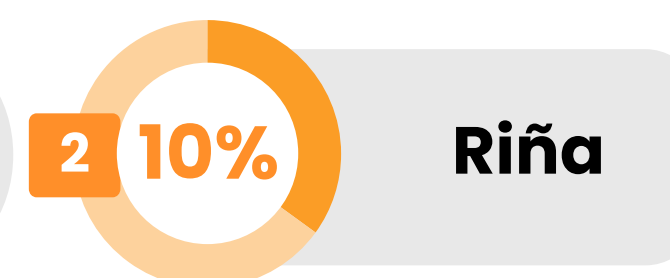
El mes de **febrero** registró el **mayor número** de lesiones dolosas **al registrar 70**, por su parte **agosto** registró la cifra más baja con **39** y **marzo** con **47** lesiones dolosas.

3 FORMAS DE COMISIÓN MÁS REPORTADAS



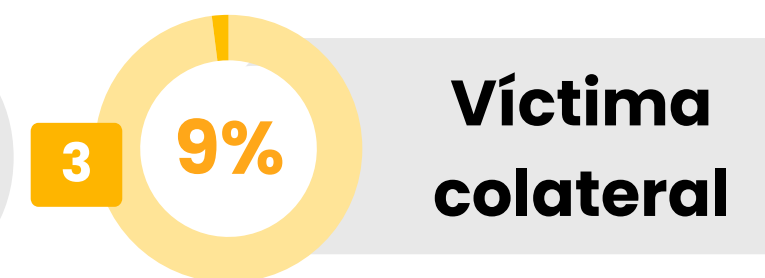
364 Víctimas

Fueron agredidos por sus victimarios de forma directa e intencional.



53 Víctimas

Resultaron lesionadas durante enfrentamientos entre 2 o más personas



49 Víctimas

Fueron lesionados en conflictos entre miembros de la familia

FEMINICIDIO

Durante el 1 de enero y el 30 de septiembre de 2024 se registraron:

3

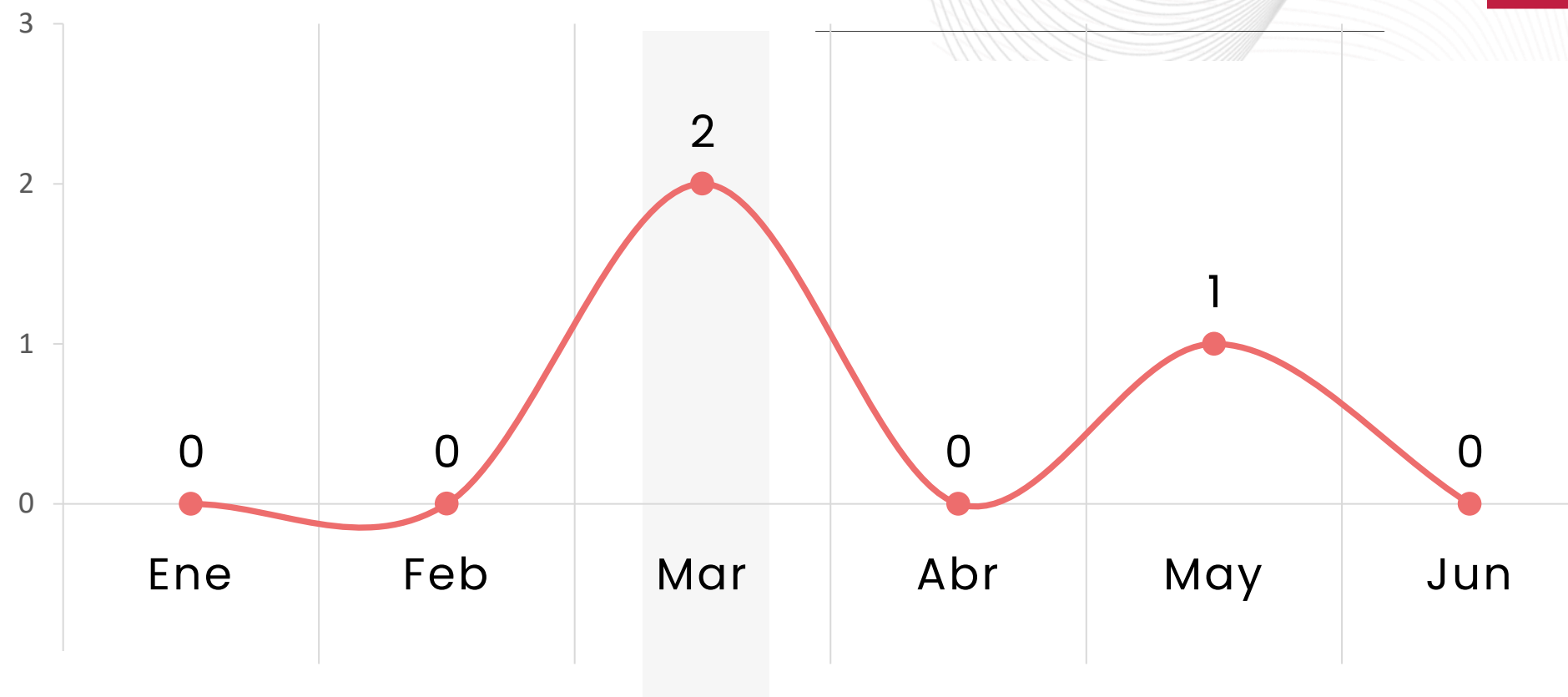
delitos por
Feminicidio



TENDENCIA MENSUAL DE DELITOS

**BOLETÍN
HEMEROGRÁFICO**
• DE DELITOS CONTRA LA VIDA

**Tercer
Trimestre**
Ene-Sep 2024



- 1** En el mes de **marzo se** registraron 2 feminicidios, el primero de ellos fue registrado en la **colonia Industrial, una mujer de 30 años** fue encontrada en su departamento sin vida. El victimario fue detenido por la Fiscalía General del Estado de Guanajuato.
- 2** El segundo delito ocurrió en la **colonia Bellavista** al interior de un local abandonado de la avenida Miguel Alemán, se encontró el cuerpo de una **mujer de 19 años.**
- 3** El tercer feminicidio se registró en el mes de mayo, el cuerpo de una **mujer de 18 años** fue hallado al interior de su vivienda en la **comunidad Brinco de la Zorra**, zona cercana a Sierra de Lobos. El victimario fue detenido por la Fiscalía General de Guanajuato.

LAS VÍCTIMAS


de delitos contra la vida

EDAD DE LAS VÍCTIMAS

SEXO DE LAS VÍCTIMAS

Hombres

1,036
víctimas



79%
del total

204
víctimas

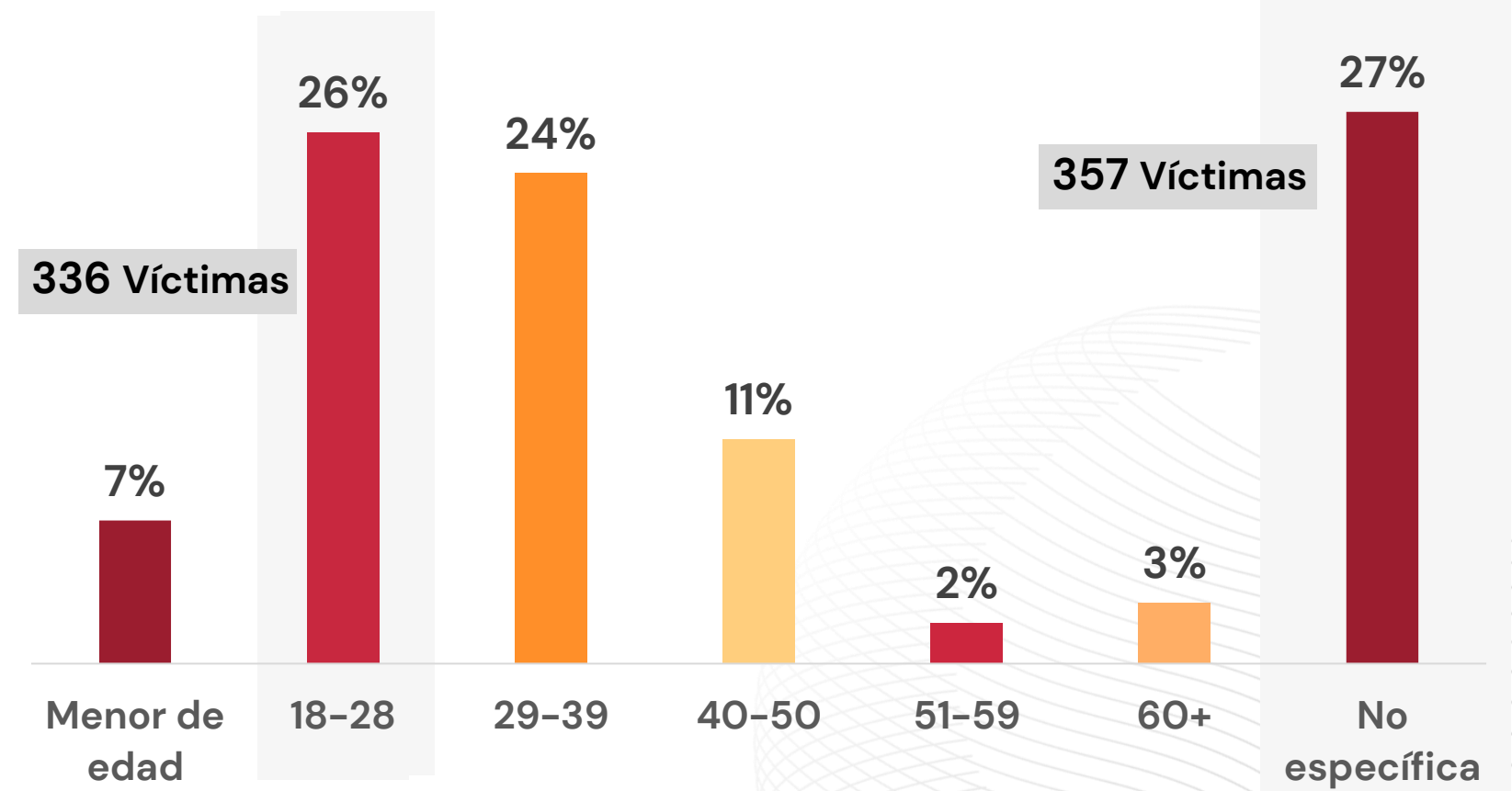
Mujeres



16%
del total

2 víctimas de la
comunidad LGBTTTQI+

65 víctimas el (5%) no registraron sexo



LOS VICTIMARIOS

de delitos contra la vida

Fueron registrados
1,262 victimarios,
de los cuales:

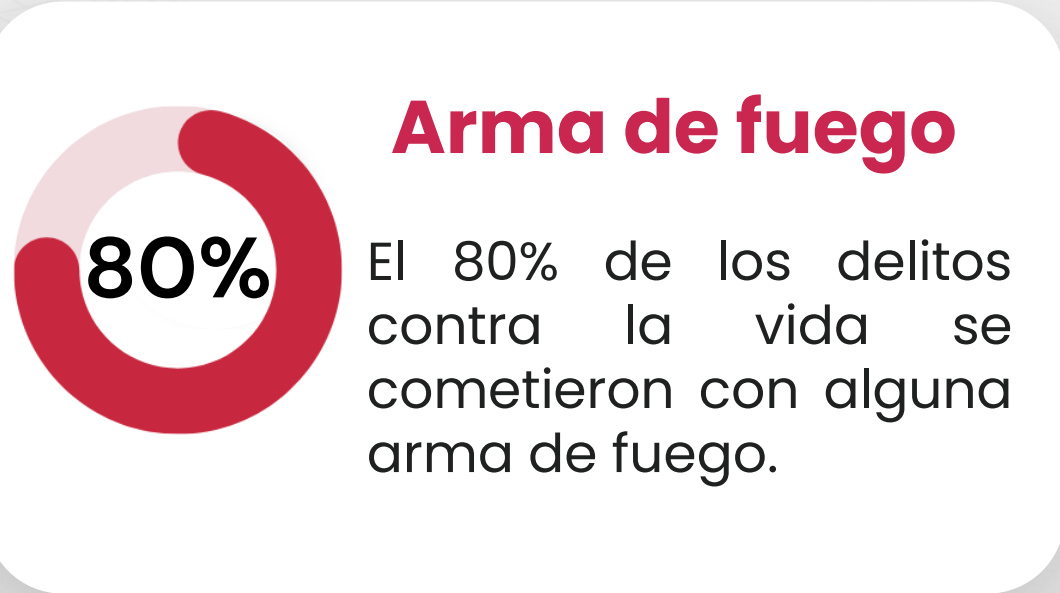
En 236 hechos no se registró más
información sobre el número de victimarios



Sólo **116 personas** fueron
detenidas, lo que representa
apenas el **9%** del total de
victimarios.

ARMA UTILIZADA

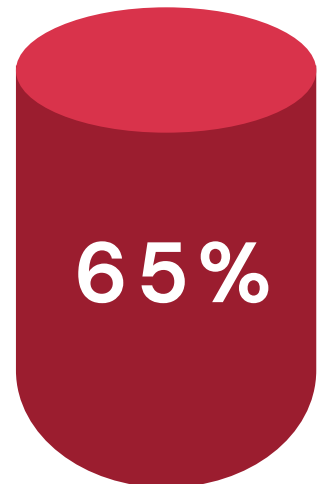
para la comisión de los delitos



LUGAR DEL HALLAZGO

de comisión de los delitos

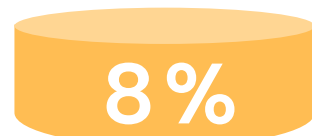
Vía Pública



Domicilio



Negocio



Otro

1%

(Escuela, panteón, casa hogar)



HORA DEL HALLAZGO

de comisión de los delitos



El **65%** de los hechos sucedieron en la **vía pública**.

EN RESUMEN

Boletín Hemerográfico de Delitos Contra la Vida

Conforme a la información publicada por las fuentes hemerográficas, durante enero a septiembre de 2024 se registraron en total **1,307 delitos contra la vida**, **724** fueron **homicidios dolosos**, **529 lesiones dolosas**, **51 homicidios culposos**, y **3 feminicidios**.

La tendencia durante el periodo expone que las víctimas de estos delitos son en su mayoría **hombres, el 79%**, además del total de víctimas registradas el **26% se encuentran** entre los **18 y los 28 años, es decir 336 víctimas de esta edad**.

Por otro lado, se registraron un total de **1,262 victimarios**, de los cuales se identifica la **detención de sólo 116 personas**, lo cual representa sólo el **9%**.

El **80% de los delitos** se cometieron **con arma de fuego**. La tendencia en el lugar y hora del hallazgo establecen que los hechos en su mayoría, el **65% sucedieron en la vía pública** y el **41% de los hechos fue durante la noche**, entre las 19:00 y 23:59 hrs.

10 colonias en la ciudad presentaron **16 o más delitos en el periodo**. **Brisas del Campestre** se posicionó como **la colonia con mayor número al registrar 43 delitos**, **33** de ellos fueron **homicidios dolosos**, **9 lesiones dolosas** y **1 homicidio culposo**.

EN RESUMEN

Boletín Hemerográfico de Delitos Contra la Vida



Según los datos presentados los crímenes contra la vida perpetrados con armas de fuego constituyen una gran parte de los incidentes; de las 1,307 víctimas registradas en total, 541 murieron y 461 resultaron heridas por impactos de arma de fuego, lo que indica que en el 80% de los casos se utilizó un arma de este tipo.

Las armas de fuego constituyen el principal factor en la violencia letal; su fácil acceso, ya sea de forma legal o ilegal, propicia un entorno violento. Esto no sólo se refleja en los delitos contra la vida como los homicidios y las lesiones dolosas, sino también en su empleo para perpetrar otros tipos de delitos.

En esta coyuntura, la implementación de medidas para el control de armas es necesario para disminuir su uso y circulación. El control de armas puede adoptar varias formas: la restricción de la tenencia de armas de fuego mediante normativas que regulen y supervisen su posesión por parte de civiles, o la recolección voluntaria de armas, que tiene como objetivo disminuir la cantidad de armas en la sociedad mediante programas de intercambio por incentivos.



...kosten), inclusief een
op koffie, zijn online verkrijgbaar via
vw.oelbroeck.nl onder de knop
ets, of te koop bij de receptie.
er de 16 jaar is de entree gratis!
n twee shows gepland: één op
agavond 30 april om 20.00
één op zondagmiddag 1 mei
uur.

...detacheerde regim...
...en 3 uur giste...
...Tourenne, van...
...rijding is...
...de deel van...
...beestjes...
...er over de teelt...
...sencake en...
...r de...
...ctiviteiten...
...or de kas...
...U bent van harte welkom bij de
...opening van het bord op zaterdag
...26 maart om 11.00...
...de open...