

OBSERVATORIO CIUDADANO DE
LEÓN

Primer Semestre

2024

BOLETÍN HEMEROGRÁFICO

• DE DELITOS CONTRA LA VIDA

PRESENTACIÓN

Boletín Hemerográfico de Delitos Contra la Vida

Primer Semestre

2024

El presente Boletín Hemerográfico monitorea cuatro **delitos que atenta contra la vida**: el **homicidio doloso**, **feminicidio**, **homicidio culposo** y las **lesiones dolosas** a partir del seguimiento diario de los delitos contra la vida, publicados en fuentes hemerográficas locales, retomando la información relevante de los hechos, que permite establecer variables relacionados con las víctimas, victimarios, lugar y hora de hallazgo, entre otros.

Es necesario resaltar que la información oficial proporcionada por las autoridades para dar seguimiento a la incidencia delictiva resulta limitada para conocer y comprender variables relevantes de los delitos, sumado a ello, **la periodicidad no permite realizar un monitoreo puntual en el tiempo**.

Es por lo que, la disposición para **obtener información con mayor determinación y celeridad sobre la incidencia delictiva**, precisa el uso de otras alternativas, una de ellas es el seguimiento a partir de la información publicada por la prensa.

REGISTRO TOTAL

Delitos Contra la Vida

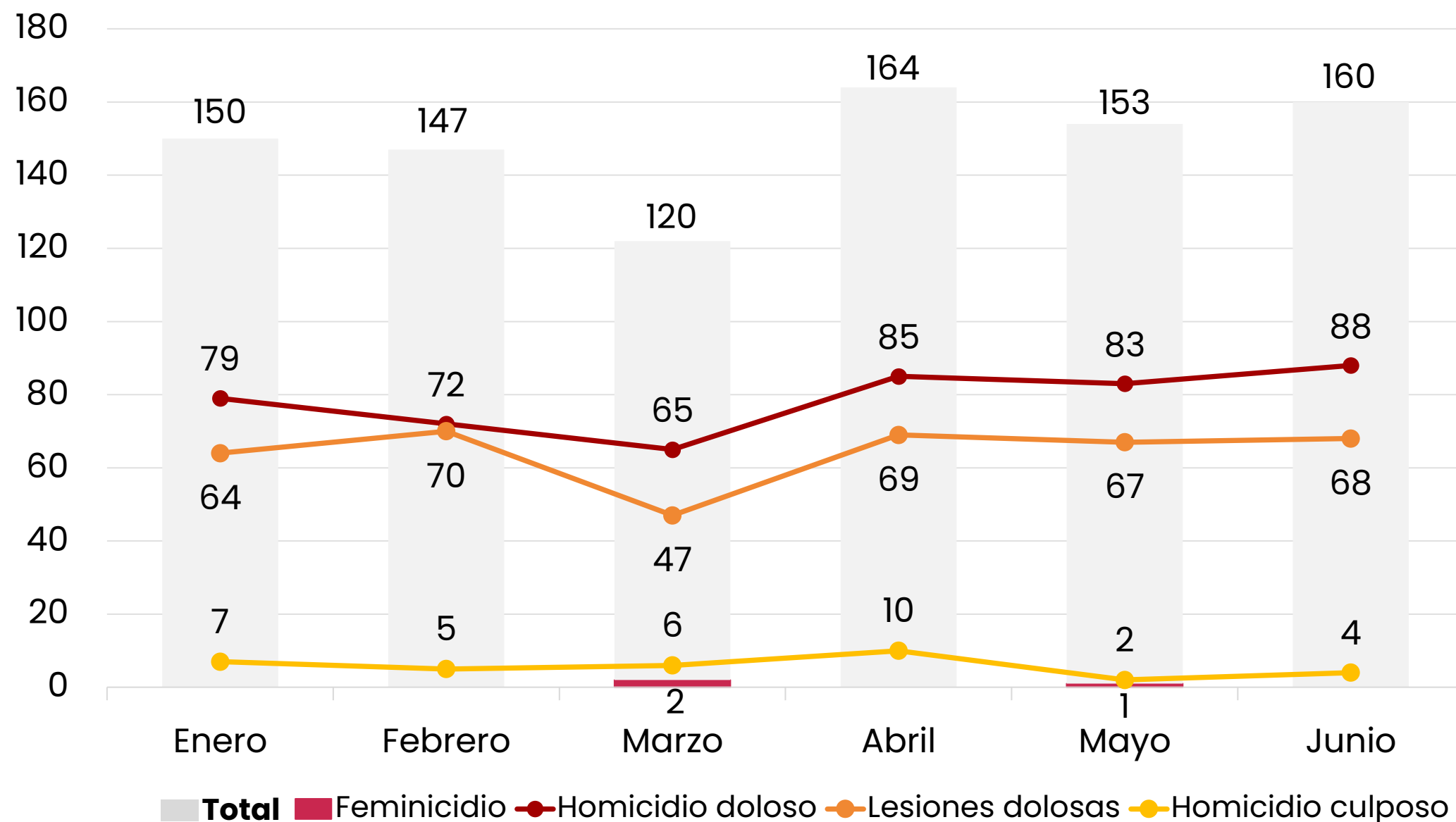
Según las fuentes hemerográficas en León se registraron un total de **894 delitos contra la vida en el periodo del 1 de enero y hasta el 30 de junio de 2024.**

Abril registró el mayor número de delitos contra la vida con **164**, mientras **junio** fue el mes con mayor número de **homicidios dolosos** con **88**.

894
delitos contra la
vida en total

Distribución mensual de delitos

Enero-junio 2024



- 472** Homicidios dolosos
- 385** Lesiones dolosas
- 34** Homicidios culposos
- 3** Feminicidios

MAPA DE CALOR

COLONIAS QUE CUENTAN CON MAYOR INCIDENCIA DELICTIVA

Brisas del Campestre



Paseo de las Torres

La Ermita

Vista Hermosa

León I

El Coecillo

San Marcos

San Miguel

Ampliación San Francisco

Santa Ana A.C.

Héroes de León

EL GIGANTE

Homicidio doloso Lesiones dolosas Homicidio culposo

Colonia	Total	Homicidio doloso	Lesiones dolosas	Homicidio culposo
BRISAS DEL CAMPESTRE	35	27	7	1
LEÓN I	27	12	15	0
VISTA HERMOSA	18	9	8	1
PASEO DE LAS TORRES	15	8	7	0
SAN MARCOS	15	11	4	0
SAN MIGUEL	15	8	7	0
EL COECILLO	14	5	7	2
LA ERMITA	14	7	7	0
AMPLIACIÓN SAN FRANCISCO	12	7	4	1
HÉROES DE LEÓN	12	9	3	0
SANTA ANA A.C.	12	6	6	0

12 15 35



HOMICIDIO DOLOSO

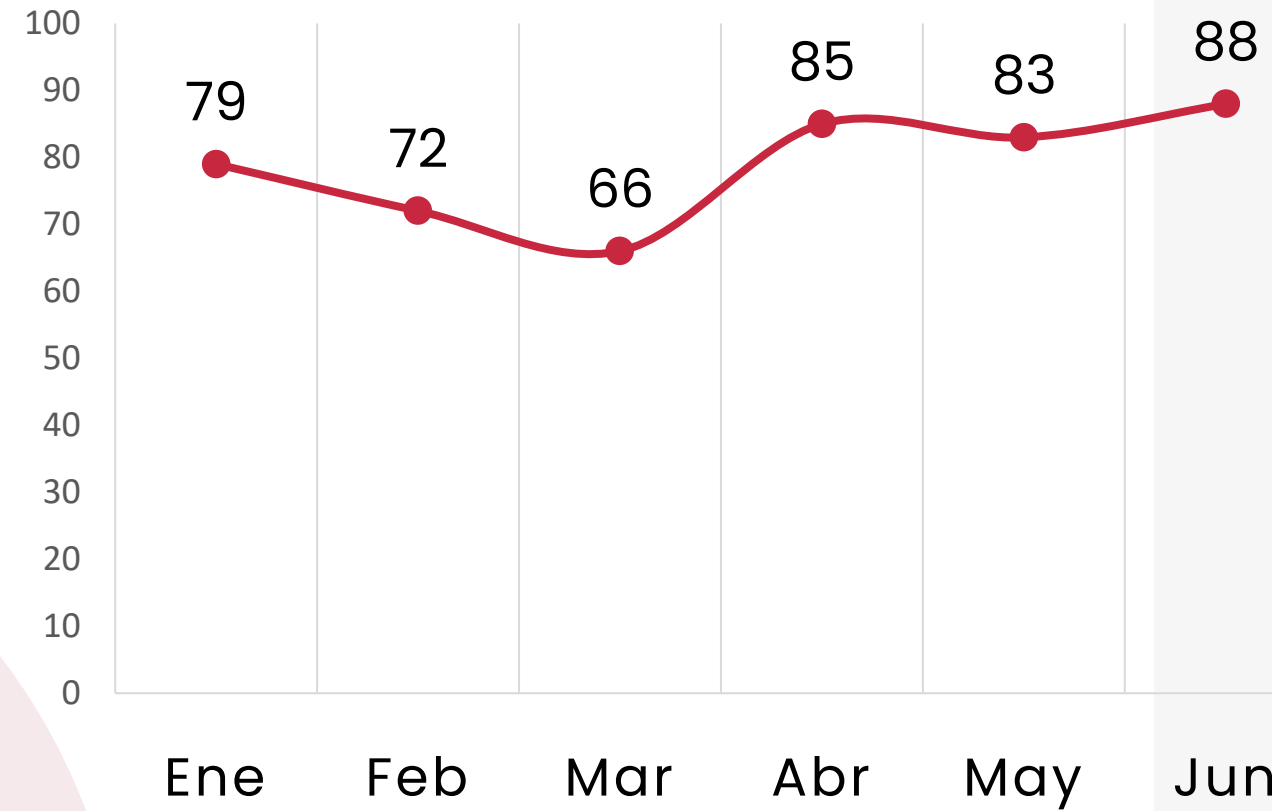
Durante el 1 de enero y el 30 de junio de 2024 se registraron:



472

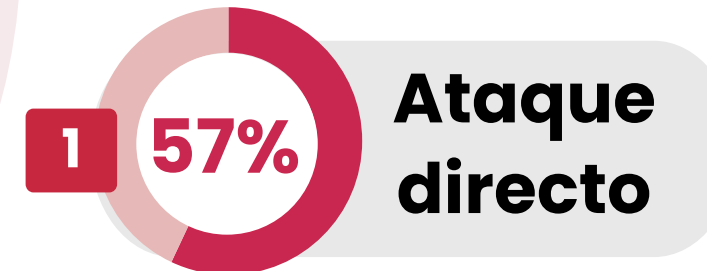
delitos por homicidio doloso*

TENDENCIA MENSUAL DE DELITOS



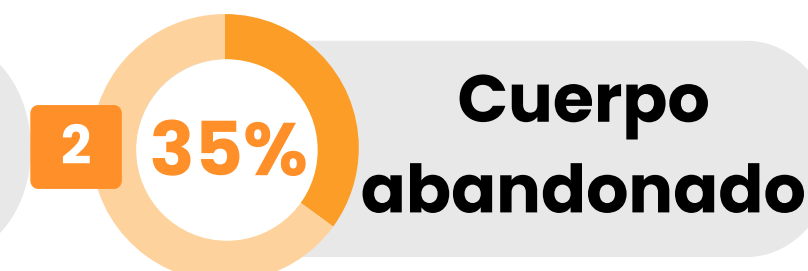
El mes con **mayor número de homicidios dolosos** registrados fue **Junio con 88**, la tendencia del delito en febrero y marzo disminuyó al registrar 72 y 66, sin embargo **incrementó en los siguientes meses.**

3 FORMAS DE COMISIÓN MÁS REPORTADAS



269 Víctimas

Fueron **agredidos** por sus victimarios de forma **directa e intencional.**



165 Víctimas

Fueron **Cuerpos Abandonados**, en la vía pública.



17 Víctimas

Relacionadas con la posesión, **consumo, comercio** o suministro de drogas.

*Incluye los registros en fosas clandestinas

HOMICIDIO CULPOSO

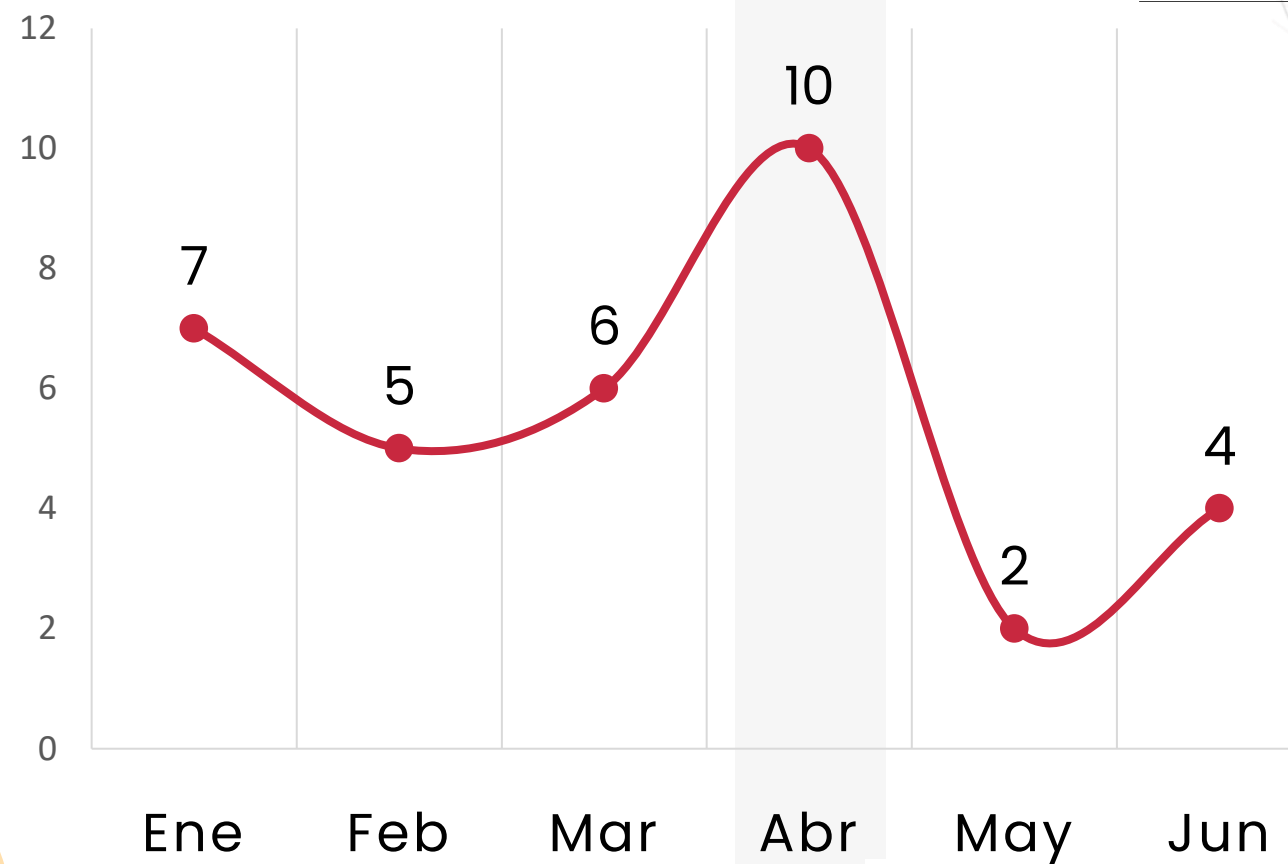
Durante el 1 de enero y el 30 de junio de 2024 se registraron:

34

delitos por homicidio culposo



TENDENCIA MENSUAL DE DELITOS



El mes con mayor número de **homicidios culposos** registrados fue **abril con 10**, seguido de marzo que enero con 6, mientras que el de menor registro fue mayo con 2

2 FORMAS DE COMISIÓN REPORTADAS



33 Víctimas

Murieron a causa de percances viales



1 Víctima

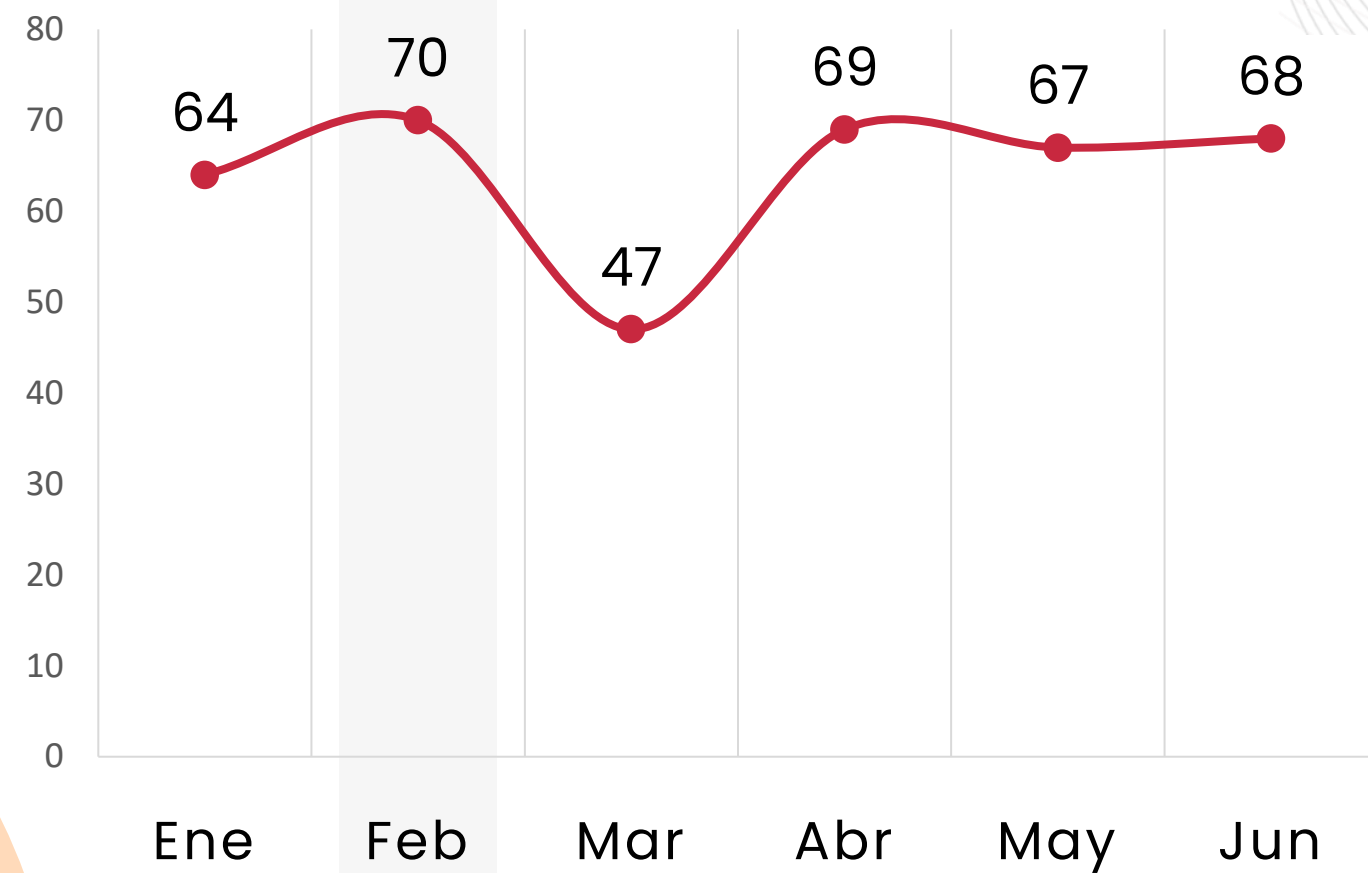
Murió a causa de un accidente mientras laboraba

LESIONES DOLOSAS

Durante el 1 de enero y el 30 de junio de 2024 se registraron:

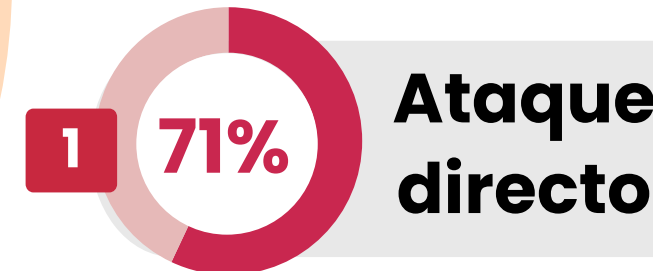
385
delitos por lesiones dolosas

TENDENCIA MENSUAL DE DELITOS



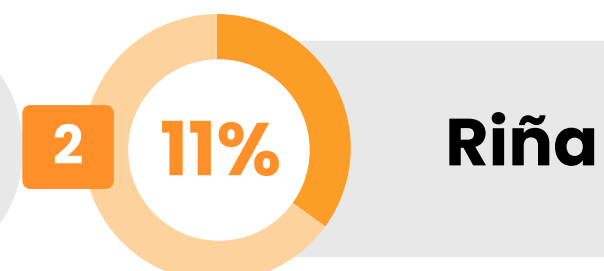
El mes de **febrero** registró el **mayor número** de lesiones dolosas **al registrar 70**, seguido del mes de abril con 69 y durante el mes de marzo presentó la cifra más baja con 47 lesiones dolosas.

3 FORMAS DE COMISIÓN MÁS REPORTADAS



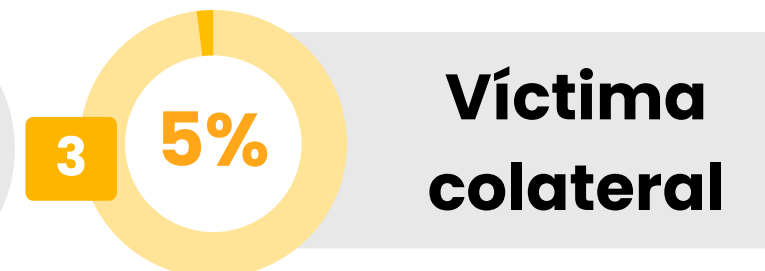
274 Víctimas

Fueron agredidos por sus victimarios de forma directa e intencional.



43 Víctimas

Resultaron lesionadas durante enfrentamientos entre 2 o más personas



18 Víctimas

Fueron lesionados en conflictos entre miembros de la familia

FEMINICIDIO

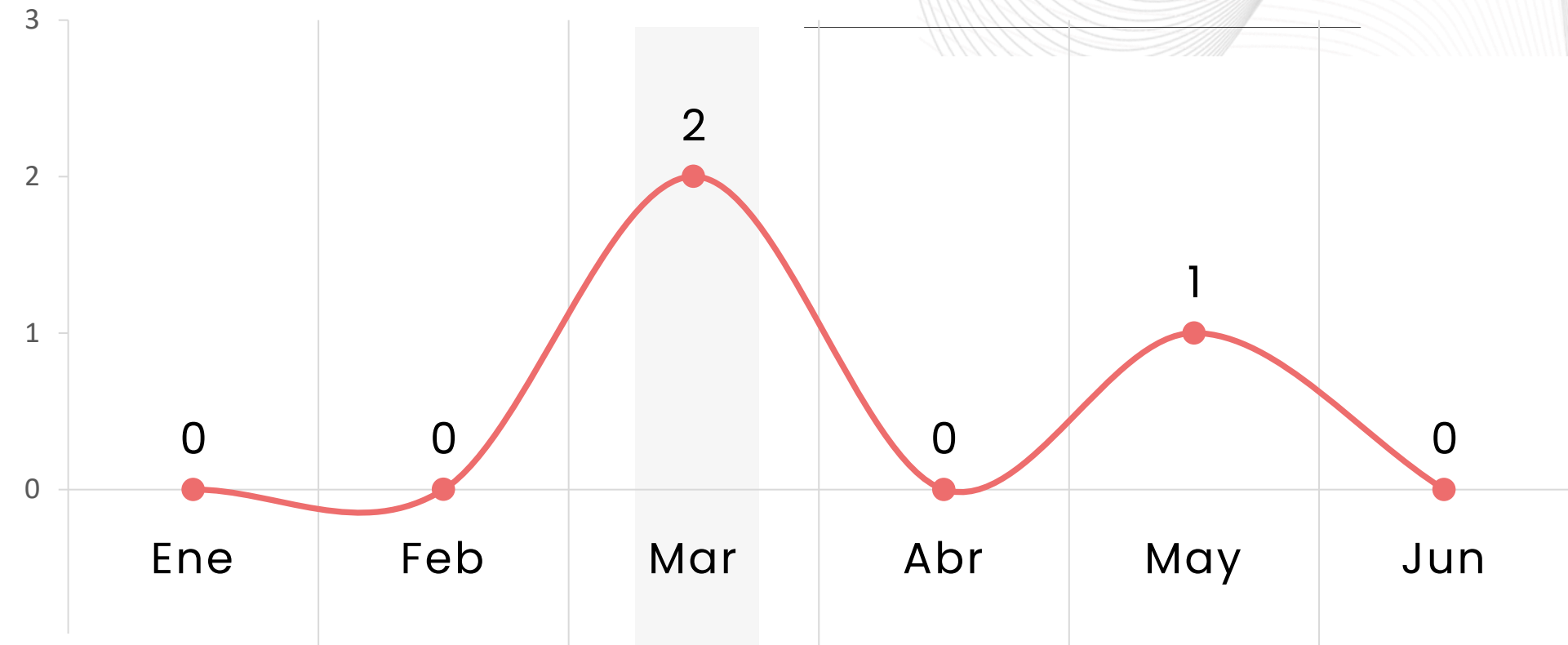
Durante el 1 de enero y el 30 de junio de 2024 se registraron:

3

delitos por
Feminicidio



TENDENCIA MENSUAL DE DELITOS



- 1** En el mes de **marzo se** registraron 2 feminicidios, el primero de ellos fue registrado en la **colonia Industrial, una mujer de 30 años** fue encontrada en su departamento sin vida. El victimario fue detenido por la Fiscalía General del Estado de Guanajuato.
- 2** El segundo delito ocurrió en la **colonia Bellavista** al interior de un local abandonado de la avenida Miguel Alemán, se encontró el cuerpo de una **mujer de 19 años.**
- 3** El tercer feminicidio se registró en el mes de mayo, el cuerpo de una **mujer de 18 años** fue hallado al interior de su vivienda en la **comunidad Brinco de la Zorra**, zona cercana a Sierra de Lobos. El victimario fue detenido por la Fiscalía General de Guanajuato.

LAS VÍCTIMAS

de delitos contra la vida

EDAD DE LAS VÍCTIMAS

SEXO DE LAS VÍCTIMAS

Hombres

708
víctimas



79%
del total

41 víctimas el (5%) no registraron sexo

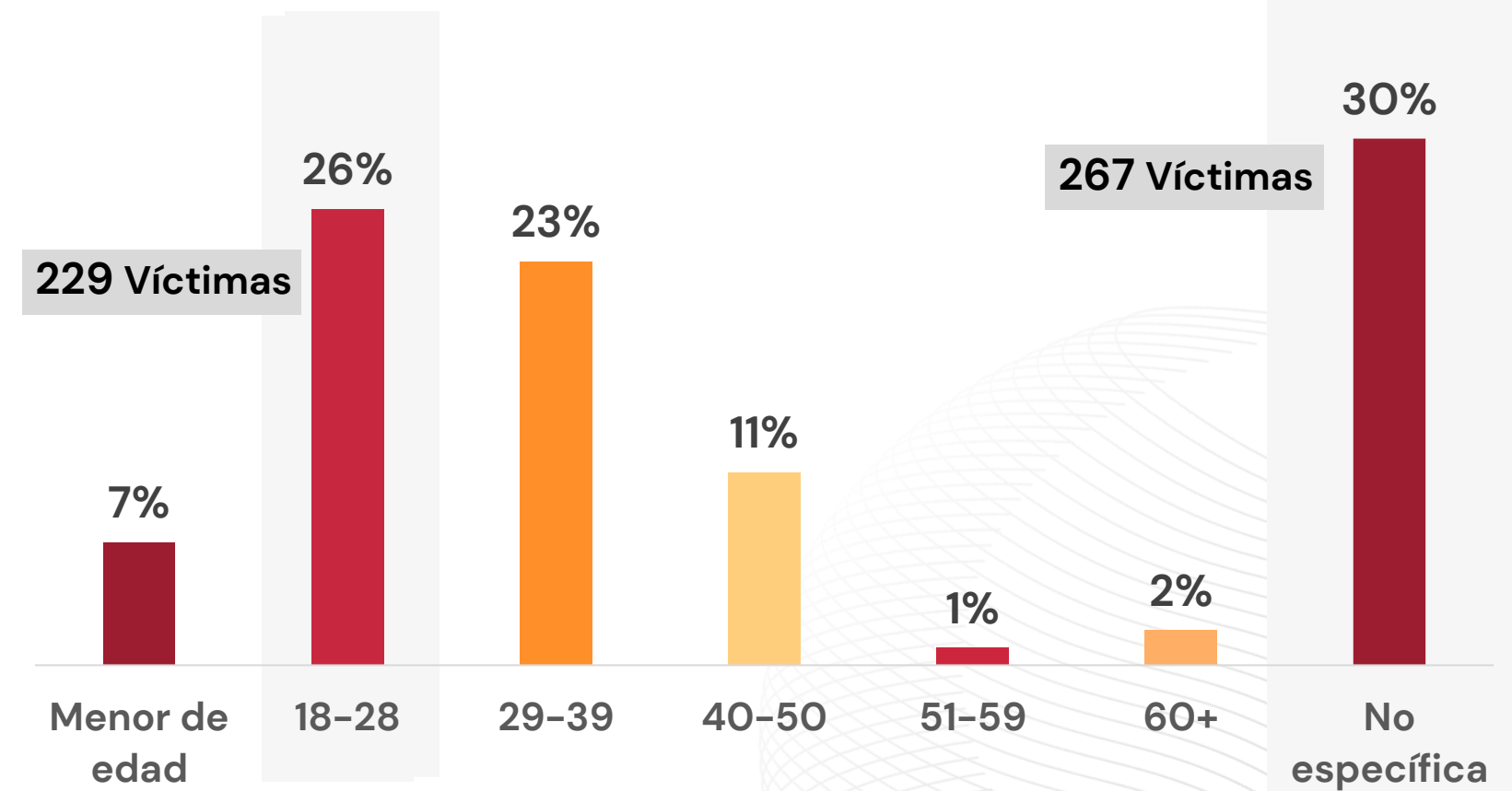
Mujeres

143
víctimas



16%
del total

2 víctimas de la
comunidad LGBTQQI+



LOS VICTIMARIOS

de delitos contra la vida

Fueron registrados
854 victimarios,
de los cuales:

En 171 hechos no se registró más
información sobre el número de victimarios



Sólo **76** personas fueron
detenidas, lo que representa
apenas el **9%** del total de
victimarios.

ARMA UTILIZADA

para la comisión de los delitos



HORA DEL HALLAZGO

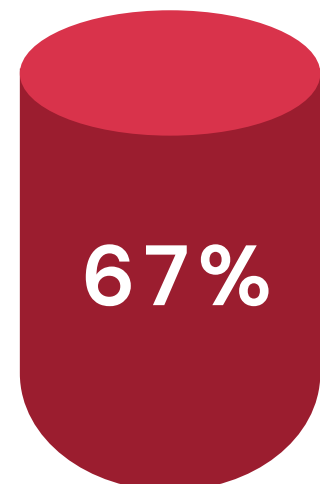
de comisión de los delitos



LUGAR DEL HALLAZGO

de comisión de los delitos

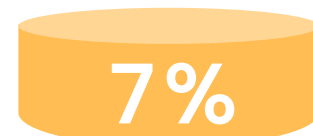
Vía Pública



Domicilio



Negocio



Otro

1%

(Escuela, panteón)

Una gran proporción de los delitos contra la vida fueron cometidos en la **vía pública, el 67%**.



EN RESUMEN

Boletín Hemerográfico de Delitos Contra la Vida

Conforme a la información publicada por las fuentes hemerográficas, durante enero a junio de 2024 se registraron en total **894 delitos contra la vida**, **472** fueron **homicidios dolosos**, **385 lesiones dolosas**, **34 homicidios culposos**, y **3 feminicidios**.

La tendencia al primer semestre expone que las víctimas de estos delitos son en su mayoría **hombres**, **el 79%**, además del total de víctimas registradas el **26% se encuentran** entre los **18 y los 28 años de edad**.

Por otro lado, se registraron un total de **854 victimarios**, de los cuales se identifica la **detención de sólo 76 personas**.

El porcentaje de delitos cometidos **con arma de fuego fue del 78%**. La tendencia en el lugar y hora del hallazgo establecen que los delitos en su mayoría, el **67% sucedieron en la vía pública** y el **42% de los hechos fue durante la noche**, entre las 19:00 y 23:59 hrs.

11 colonias en la ciudad presentaron **12 o más delitos en el periodo**. **Brisas del Campestre** se posicionó como **la colonia con mayor número al registrar 35 delitos**, **27** de ellos fueron **homicidios dolosos**, **7 lesiones dolosas** y **1 homicidio culposo**.

RECOMENDACIONES

Boletín Hemerográfico de Delitos Contra la Vida

Desde el Observatorio Ciudadano de León destacamos la importancia que tiene la transversalidad y la coordinación entre todos los niveles de gobierno y entre las instancias de seguridad y de procuración de justicia para generar estrategias efectivas de atención a los delitos desde la comisión, detención y procesamiento de los responsables.

RECOMENDACIONES

Boletín Hemerográfico de Delitos Contra la Vida

El cambio de la administración pública debe construir mejores estrategias de seguridad pública, para atender las crecientes cifras de delitos en el Estado y en todos los municipios.

Con un enfoque prioritario en aquellos delitos que resultan en graves expresiones de violencia, como los son los delitos que atentan contra la vida, en una suma de voluntades y esfuerzos en torno a una disminución, particularmente de los homicidios dolosos.



...kosten), inclusief een
op koffie, zijn online verkrijgbaar via
vw.oelbroeck.nl onder de knop
ets, of te koop bij de receptie.
er de 16 jaar is de entree gratis!
n twee shows gepland: één op
agavond 30 april om 20.00
één op zondagmiddag 1 mei
uur.

...detacheerde regimieg
ren 3 uur gister
ich op nog gister
Tourenne, van
aject van
lan
ro
e
beestjes
er over de teelt
sencake en
r de
ctiviteiten
or de kas

...en
de
Soesterberg
Maarsbergen
en langs het
de Vuurberg
Sijsjesberg
Aardige
Veenendaal
Land van Cuijk
zichtbaar wat Boert
en gaan de boeren graag
bezoekers in gesprek.

...antam (te bezichtigen
Bussum (fraai uitzicht) na
de Maarsbergse en
Vlieg
U bent van harte welkom bij de
opening van het bord op zaterdag
26 maart om 11.00
de opening