

OBSERVATORIO CIUDADANO DE LEÓN

BOLETÍN HEMEROGRÁFICO

● DE DELITOS CONTRA LA VIDA



Primer Trimestre

2024

PRESENTACIÓN

Boletín Hemerográfico de Delitos Contra la Vida

El presente Boletín Hemerográfico monitorea cuatro **delitos que atentan contra la vida**: el **homicidio doloso**, **feminicidio**, **homicidio culposo** y las **lesiones dolosas** a partir del seguimiento diario de los delitos contra la vida, publicados en fuentes hemerográficas locales, retomando la información relevante de los hechos, que permite establecer variables relacionados con las víctimas, victimarios, lugar y hora de hallazgo, entre otros.

Es necesario resaltar que la **información oficial** proporcionada por las autoridades para dar seguimiento a la incidencia delictiva resulta limitada para conocer y comprender variables relevantes de los delitos, sumado a ello, **la periodicidad no permite realizar un monitoreo puntual en el tiempo**.

Es por ello que, la disposición para **obtener información con mayor determinación y celeridad sobre la incidencia delictiva**, precisa el uso de otras alternativas, una de ellas es el seguimiento a partir de la **información publicada por la prensa**.

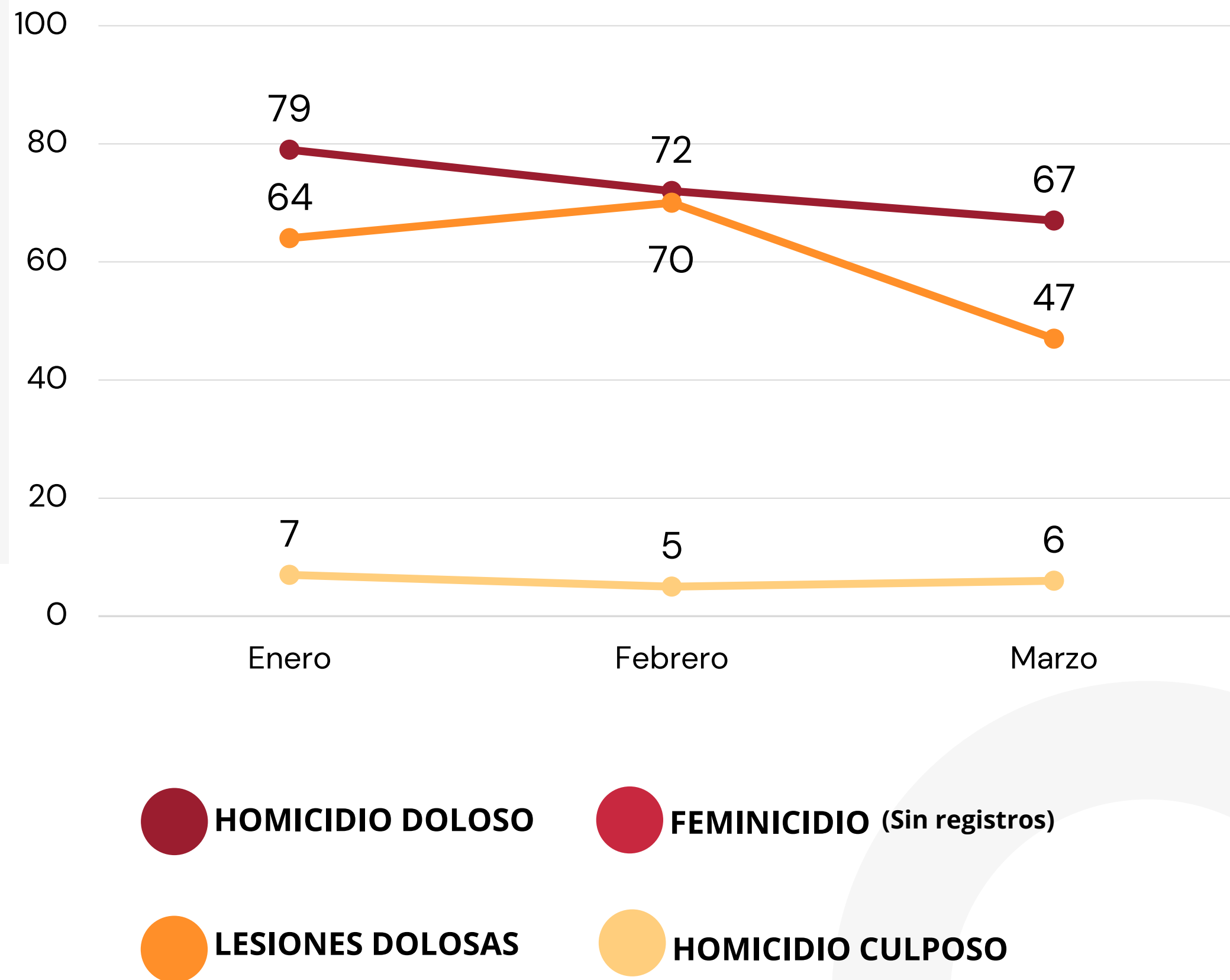
REGISTRO TOTAL

Delitos Contra la Vida

Según las fuentes hemerográficas en León se registraron un total de **417 delitos contra la vida** en el periodo del 1 de enero y hasta el 31 de marzo de 2024, contabilizando los delitos por homicidio doloso, lesiones dolosas y homicidios culposos. El delito de Femicidio no presentó registros.

417
DELITOS TOTALES

Registros mensuales de delitos
Enero a Marzo 2024



MAPA DE CALOR

COLONIAS QUE CUENTAN CON MAYOR INCIDENCIA DELICTIVA

Brisas del Campestre

La Ermita

Vibar

León I

San Marcos

La Piscina

San Miguel

Ampliación San Francisco

Santa Ana A.C.

Nuevo Lindero

■ Homicidio doloso ■ Lesiones dolosas ■ Homicidio culposo

22 BRISAS DEL CAMPESTRE

10 SAN MARCOS

9 SANTA ANA A.C

8 LEÓN I

8 SAN MIGUEL

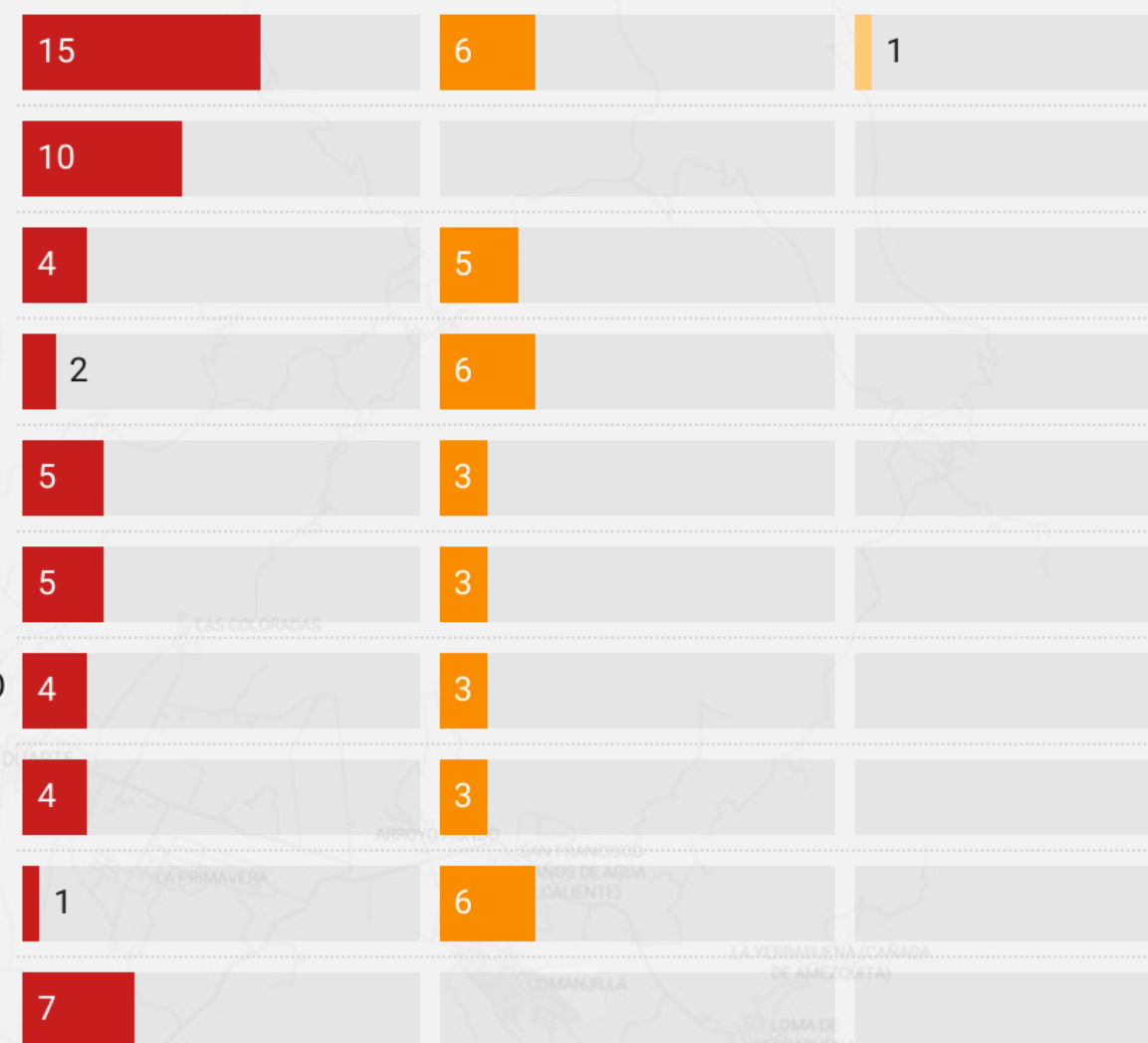
8 VIBAR

7 AMPLIACIÓN SAN FRANCISCO

7 LA ERMITA

7 LA PISCINA

7 NUEVO LINDERO



HOMICIDIO DOLOSO

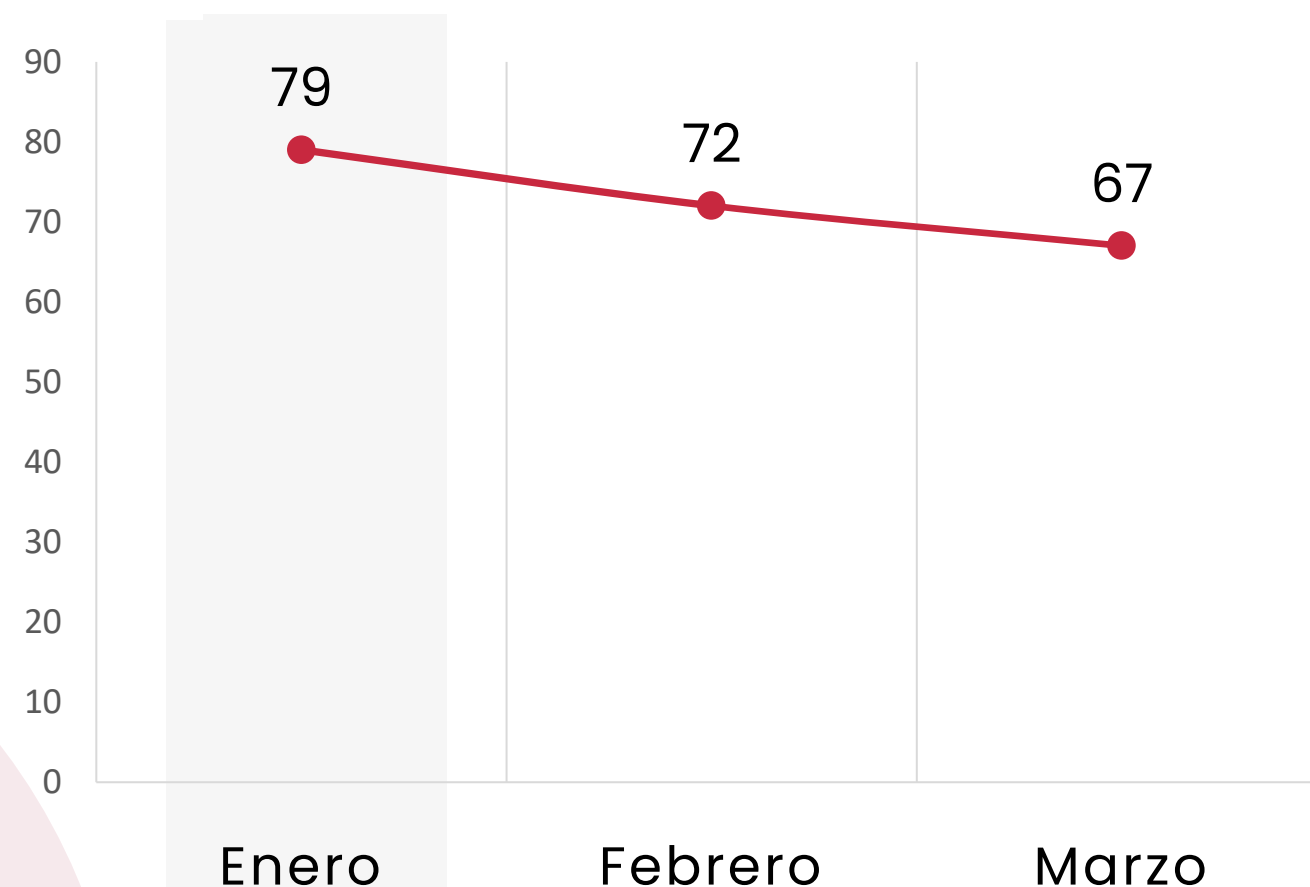
Durante el 1 de enero y el 31 de marzo de 2024 se registraron:

218

delitos por Homicidio Doloso*

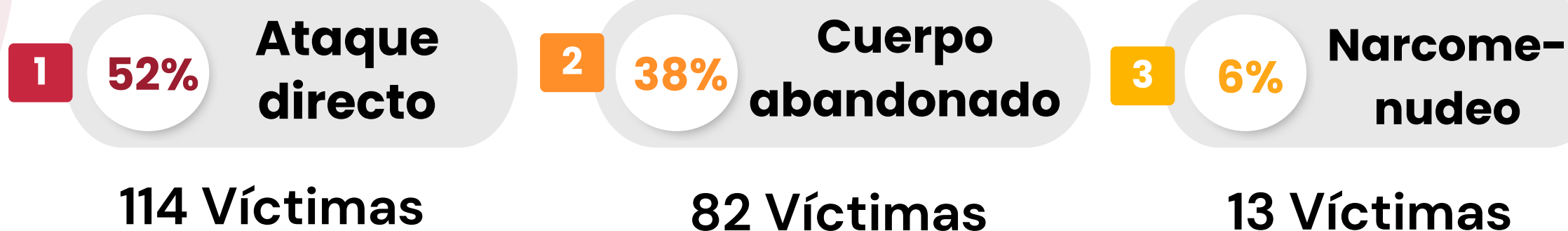
*Incluye los registros en fosas clandestinas

TENDENCIA MENSUAL DE DELITOS



El mes con **mayor número de homicidios dolosos** registrados fue **enero con 79**, la tendencia del delito en **febrero y marzo disminuyó** al registrar 72 y 67 homicidios respectivamente.

3 FORMAS DE COMISIÓN MÁS REPORTADAS



Conforme a la narración de los hechos identifica que:

Fueron **agredidos** por sus victimarios de forma **directa e intencional**.

Fueron **Cuerpos Abandonados**, en la vía pública.

Relacionadas con la posesión, **consumo, comercio** o suministro de drogas.

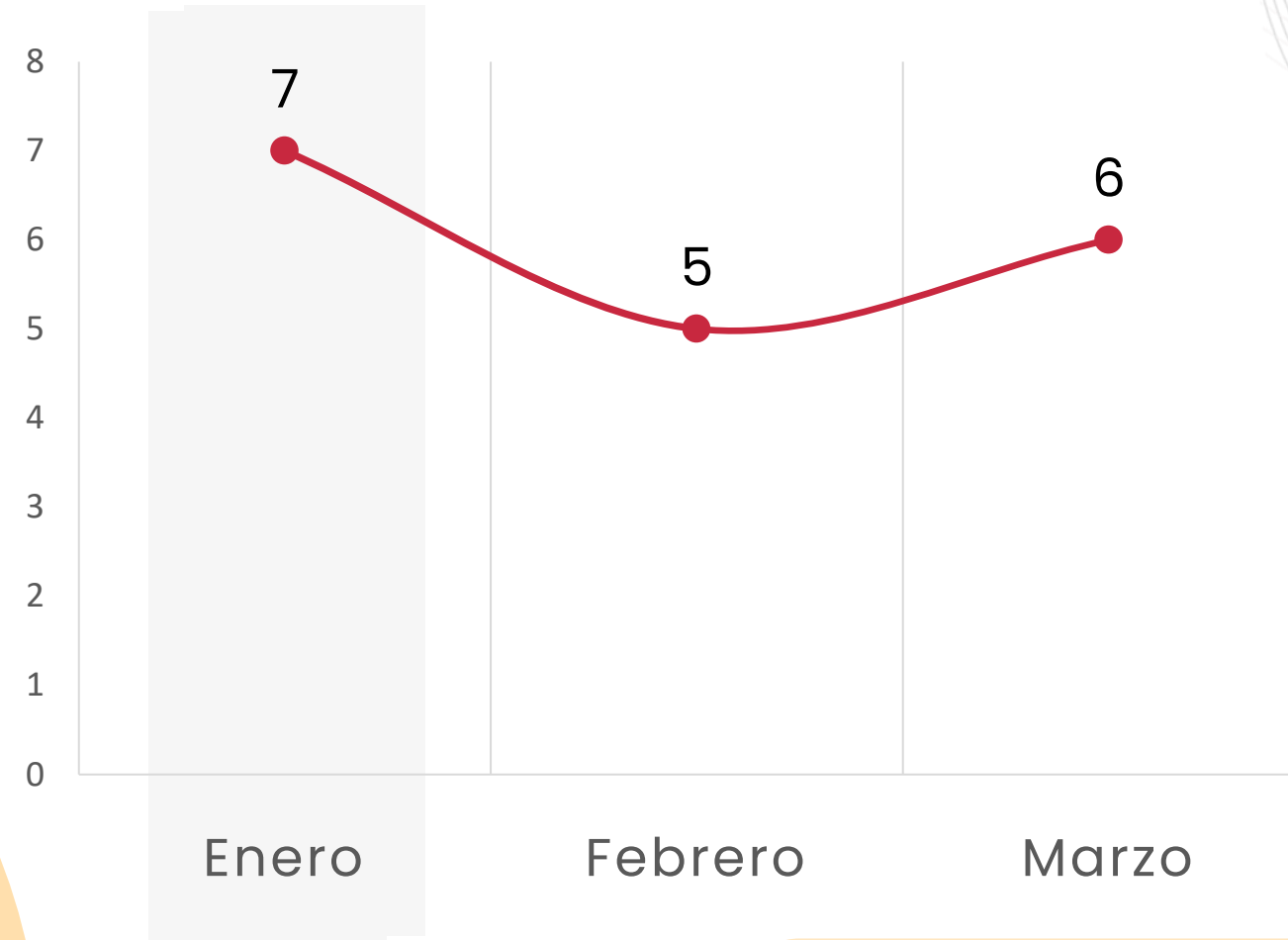
HOMICIDIO CULPOSO

Durante el 1 de enero y el 31 de marzo de 2024 se registraron:

18
delitos por Homicidio Culposo



TENDENCIA MENSUAL DE DELITOS



El mes con mayor número de **homicidios culposos** registrados fue **enero con 7**, seguido de marzo que reportó 6 y de febrero con 5 delitos.

2 FORMAS DE COMISIÓN REPORTADAS

1 **94%** **Percance vial**

2 **6%** **Accidente laboral**

Conforme a la narración de los hechos identifica que:

17 Víctimas

Murieron a causa de **percances viales.**

1 Víctima

Murió a causa de un **accidente** mientras **laboraba.**

LESIONES DOLOSAS

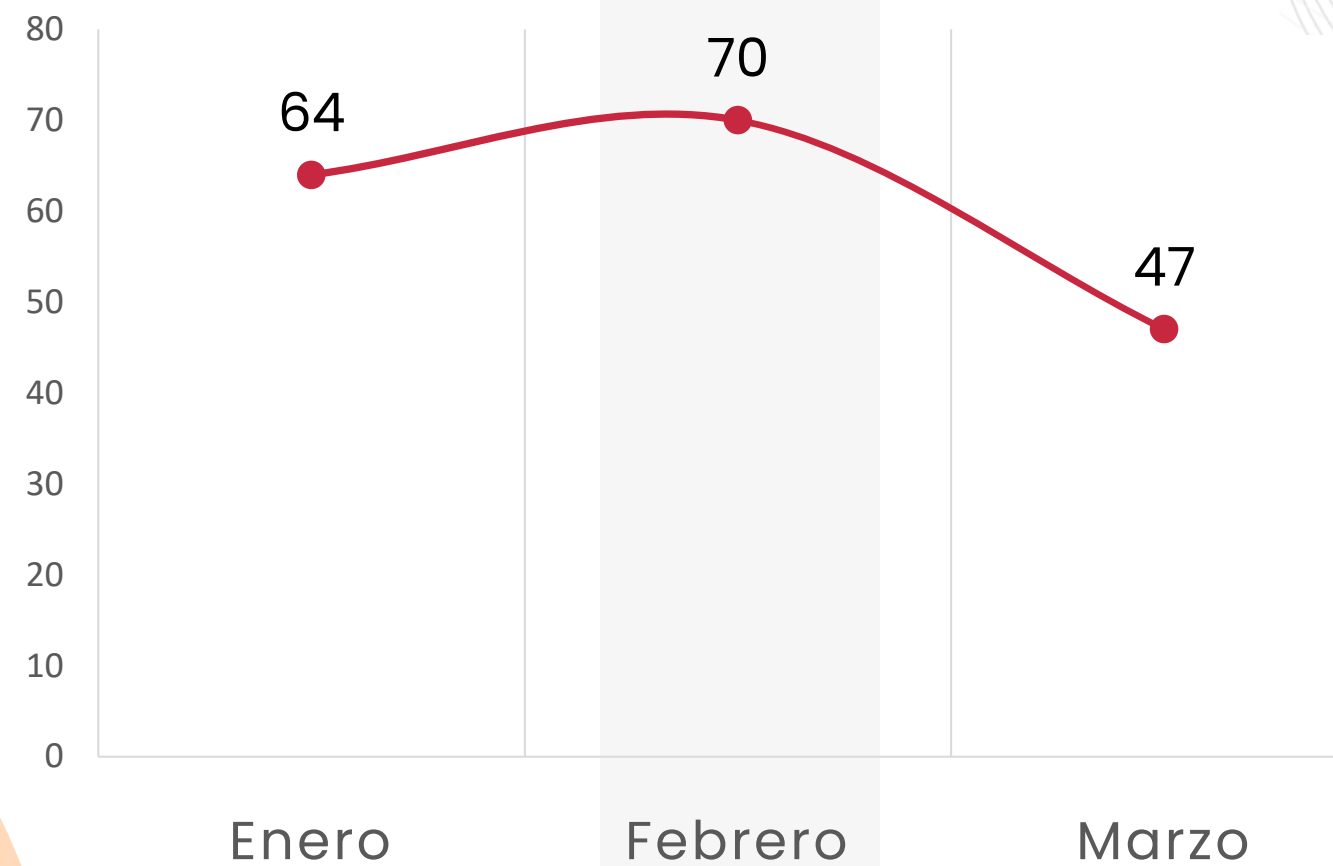
Durante el 1 de enero y el 31 de marzo de 2024 se registraron:



181

delitos por Lesiones dolosas

TENDENCIA MENSUAL DE DELITOS



El mes de **febrero** registró el **mayor número** de lesiones dolosas **al registrar 70**, seguido del mes de enero con 64 y durante el mes de marzo el número de lesiones se redujo hasta registrar 47.

3 FORMAS DE COMISIÓN MÁS REPORTADAS

- 1** **62%** **Ataque directo**
- 2** **17%** **Riña**
- 3** **8%** **Violencia familiar**

Conforme a la narración de los hechos identifica que:

113 Víctimas

Fueron agredidos por sus victimarios de forma directa e intencional.

31 Víctimas

Resultaron lesionadas durante enfrentamientos entre 2 o más personas.

15 Víctimas

Fueron lesionados en conflictos entre miembros de la familia

LAS VÍCTIMAS

de delitos contra la vida

EDAD DE LAS VÍCTIMAS

SEXO DE LAS VÍCTIMAS

Hombres

331
víctimas



80%
del total

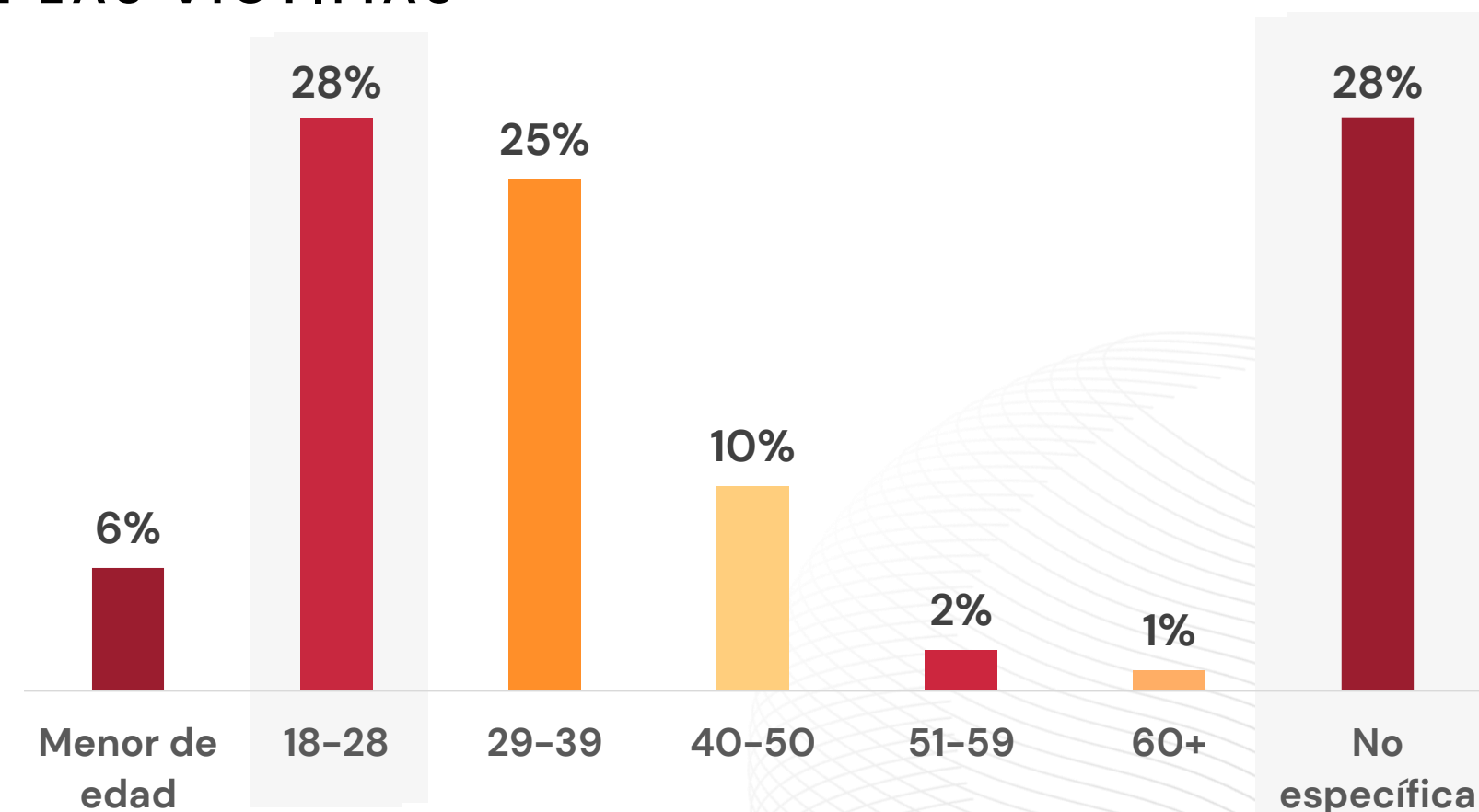
Mujeres

68
víctimas



16%
del total

18 víctimas el (4%) no registraron sexo



LOS VICTIMARIOS

de delitos contra la vida

Fueron registrados
421 victimarios,
de los cuales:

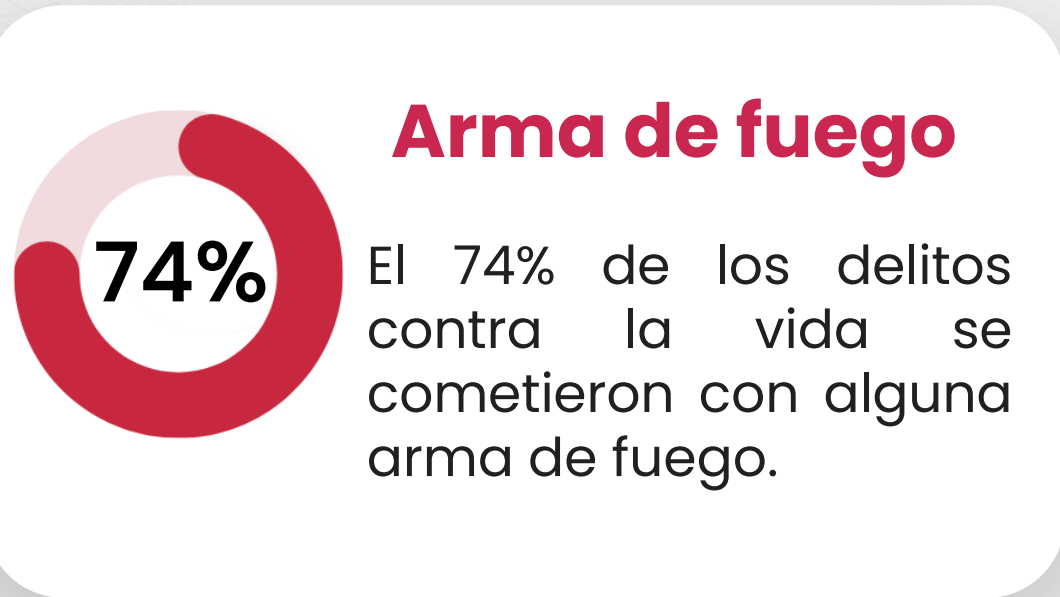


Sólo **34** personas fueron detenidas, lo que representa apenas el **8%** del total de victimarios.

*De acuerdo con la relatoría de los hechos, en un incidente pueden participar más de un victimario involucrado.

ARMA UTILIZADA

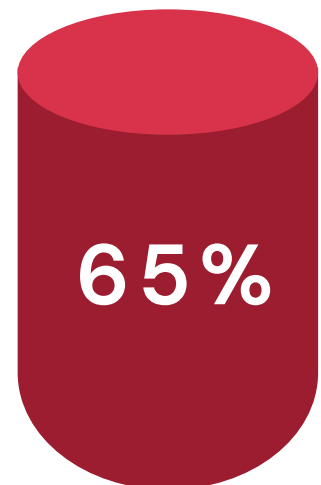
para la comisión de los delitos



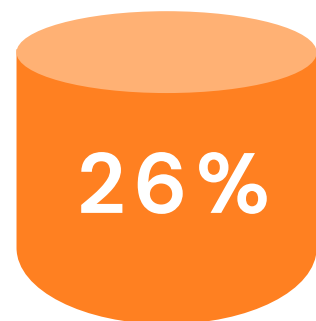
LUGAR DEL HALLAZGO

de comisión de los delitos

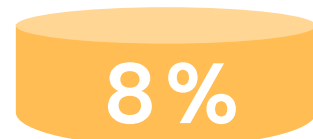
Vía Pública



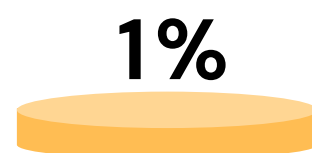
Domicilio



Negocio



No específica



HORA DEL HALLAZGO

de comisión de los delitos



Una gran proporción de los delitos contra la vida fueron cometidos en la **vía pública**, el **65%**, mientras que **45%** suceden durante la **noche**.

EN RESUMEN

Boletín Hemerográfico de Delitos Contra la Vida

Conforme a la información publicada por las fuentes hemerográficas, durante enero a marzo de 2024 se registraron en total **417 delitos contra la vida**, **218** fueron **Homicidios dolosos**, **181 Lesiones dolosas**, **18 Homicidios culposos**, mientras que **Feminicidio no registró delitos**.

En el seguimiento a la comparativa mensual en la incidencia registrada **se denota una disminución en el trimestre**, al ser **enero el mes con mayor número de delitos** con 150, mientras que marzo registró 120 delitos. Las víctimas en su mayoría **son hombres, el 80%**, además del total de víctimas registradas el **28% se encuentran** entre los **18 y los 28 años de edad**. Por otro lado, se registraron un total de **421 victimarios**, de los cuales se registró la **detención de sólo 34 personas**.

El porcentaje de delitos cometidos **con arma de fuego fue del 74%**. A partir de los datos en el primer trimestre, el lugar y hora del hallazgo establecen que los delitos en su mayoría, el **65% sucedieron en la vía pública** y el **45% de los hechos fue durante la noche**, entre las 19:00 y 23:59 hrs.

Brisas del Campestre se posicionó como **la colonia con mayor número de registros con 22 delitos**, de los cuales **15** son **homicidios dolosos**, **6 lesiones dolosas** y **1 homicidio culposo**.

DETENCIONES DE VICTIMARIOS



A partir de los datos hemerográficos de delitos contra la vida, a partir de la relatoría de los hechos se establece que, del total de 417 delitos registrados, **sólo se registró la detención de 34 personas victimarias**. Este número representa **únicamente el 8% del total de los victimarios contabilizados**, lo que muestra el **bajo grado de detenciones** de los responsables de delitos contra la vida y subraya la importancia de generar estrategias efectivas para **mejorar los índices de detenciones**.

DETENCIONES DE VICTIMARIOS

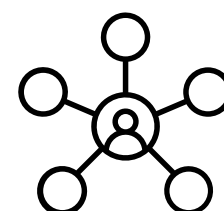


Algunas acciones enfocadas para mejorar las detenciones¹:



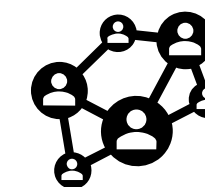
Mejorar las capacidades de la policía de investigación

Fortalecer las capacidades técnicas y científicas de los policías lo cual contribuirá a la recolección de elementos de prueba, indispensables para sustentar una acusación, **disminuyendo así la impunidad en los delitos.**



Implementar las tecnologías en el desarrollo de los procesos de investigación

Invertir en sistemas de tecnología que ayude a las policías a **identificar y capturar a los victimarios**, como cámaras de vigilancia y análisis de datos.



Mejorar la coordinación con la Fiscalía General del Estado

Es fundamental lograr una **coordinación y dirección efectivas de la investigación criminal** con la Fiscalía. Esto requiere una comunicación continua, con la finalidad de **garantizar que la investigación criminal sea completa y sólida.**

1. Arias, P., Rosada-Granados, H., Saín, M. F., & De Cooperación En Seguridad Regional, P. (2012). Reformas policiales en América Latina principios y lineamientos progresistas.

