

# BOLETÍN HEMEROGRÁFICO DE DELITOS CONTRA LA VIDA



ANUAL  
2023

## Presentación

El presente Boletín Hemerográfico monitorea cuatro delitos que atenta contra la vida: el homicidio doloso, feminicidio, homicidio culposo y las lesiones dolosas a partir del seguimiento diario de los delitos contra la vida, publicados en fuentes hemerográficas locales, retomando la información relevante de los hechos, que permite establecer variables relacionados con las víctimas, victimarios, lugar y hora de hallazgo, entre otros.

Es necesario resaltar que la información oficial proporcionada por las autoridades para dar seguimiento a la incidencia delictiva resulta limitada para conocer y comprender variables relevantes de los delitos, sumado a ello, la periodicidad no permite realizar un monitoreo puntual en el tiempo.

Es por ello que, la **disposición para obtener información con mayor determinación** y celeridad sobre la incidencia delictiva, precisa el uso de otras alternativas, una de ellas es el seguimiento a partir de la información publicada por la prensa.

# DELITOS REPORTADOS EN EL PERIODO ENERO A DICIEMBRE 2023



ACUMULADO

ANUAL  
2023

## Distribución total de delitos Mensual 2023



SEGÚN LAS FUENTES HEMEROGRÁFICAS, DURANTE 2023 SE REGISTRARON:

**1,777 DELITOS CONTA LA VIDA EN TOTAL**

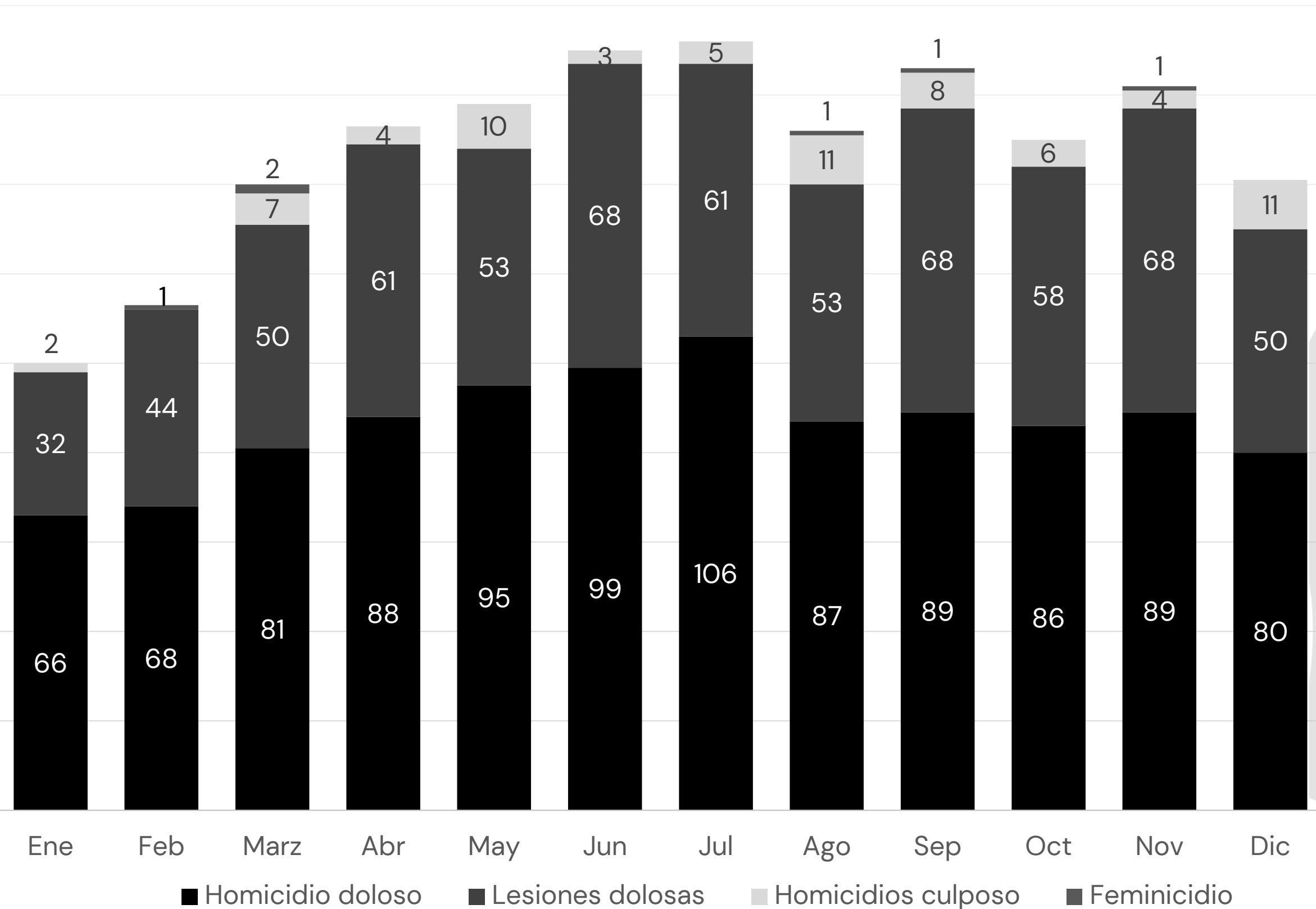


Julio fue el mes con mayor número de delitos al registrar 172





# DISTRIBUCIÓN MENSUAL COMPARATIVA DE DELITOS CONTRA LA VIDA



El delito más registrado por las fuentes son los Homicidios dolosos, seguido de las Lesiones dolosas y de los Homicidios culposos, en su mayoría ocasionados por accidentes de tránsito. Por su parte se han registraron 6 Femicidios en el periodo.





# MAPA DE CALOR

## COLONIAS QUE CUENTAN CON MAYOR INCIDENCIA DELICTIVA



**Brisas del Campestre**

■ Homicidio doloso 
 ■ Lesiones dolosas 
 ■ Homicidio culposo

Colonias	Homicidio doloso	Lesiones dolosas	Homicidio culposo
53 BRISAS DEL CAMPESTRE	40	13	
29 CHAPALITA	17	12	
28 SAN MARCOS	14	14	
27 PILETAS I Y II	17	10	
23 OBRERA	16	7	
22 SAN MIGUEL	11	10	1
20 LOS OLIVOS	16	4	
20 OBREGÓN	15	4	1
20 VILLAS DE SAN NICOLÁS	14	6	
19 CIUDAD SÁTELITE	15	4	

**Piletas I Y II**

**Chapalita**

**Obregón**

**Obrera**

**Ciudad Satélite**

**Villas De San Nicolás**

**San Marcos**

**Los Olivos**

**San Miguel**





# HOMICIDIO DOLOSO

De enero a diciembre de 2023  
se registraron:

**1,034\*** registros por  
Homicidio Doloso

**3** formas de comisión más reportadas

**674 Víctimas**

**65%**

Fueron ataques directos es decir agredidos por sus victimarios de forma directa e intencional.

**289 Víctimas**

**28%**

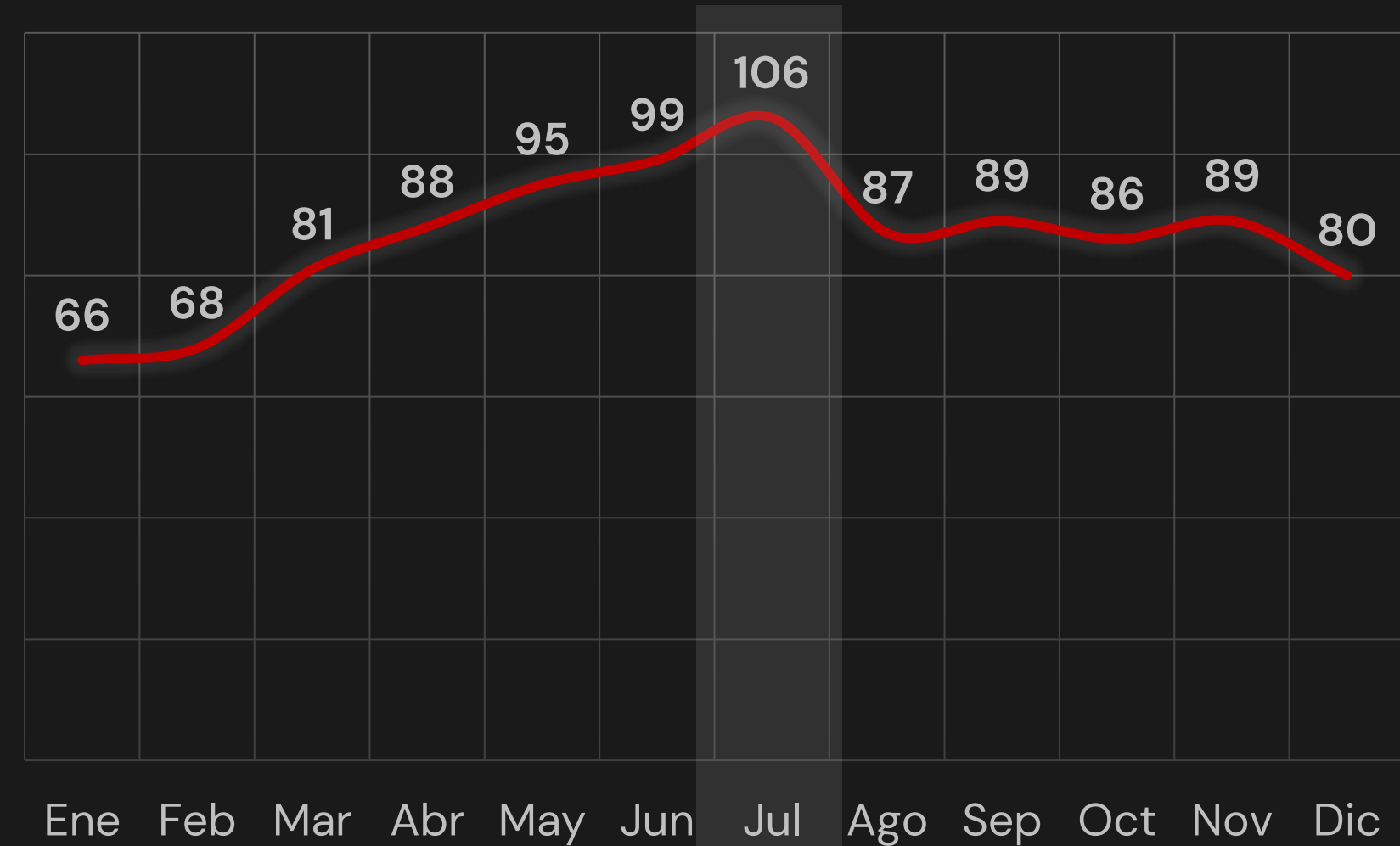
Fueron Cuerpos Abandonados, en la vía pública.

**20 Víctimas**

**2%**

Murieron durante Riñas, en enfrentamientos entre personas, la mitad sucedieron con arma de fuego.

Tendencia mensual de los delitos



**Julio** fue el mes con mayor número de delitos al registrar **106** personas que perdieron la vida de forma intencional.

\*Considera los registros en fosas clandestinas.

# HOMICIDIO CULPOSO

De enero a diciembre de 2023  
se registraron:

**71** delitos por  
Homicidio Culposo

**2** formas de comisión más reportadas

**68** Víctimas

**96%**

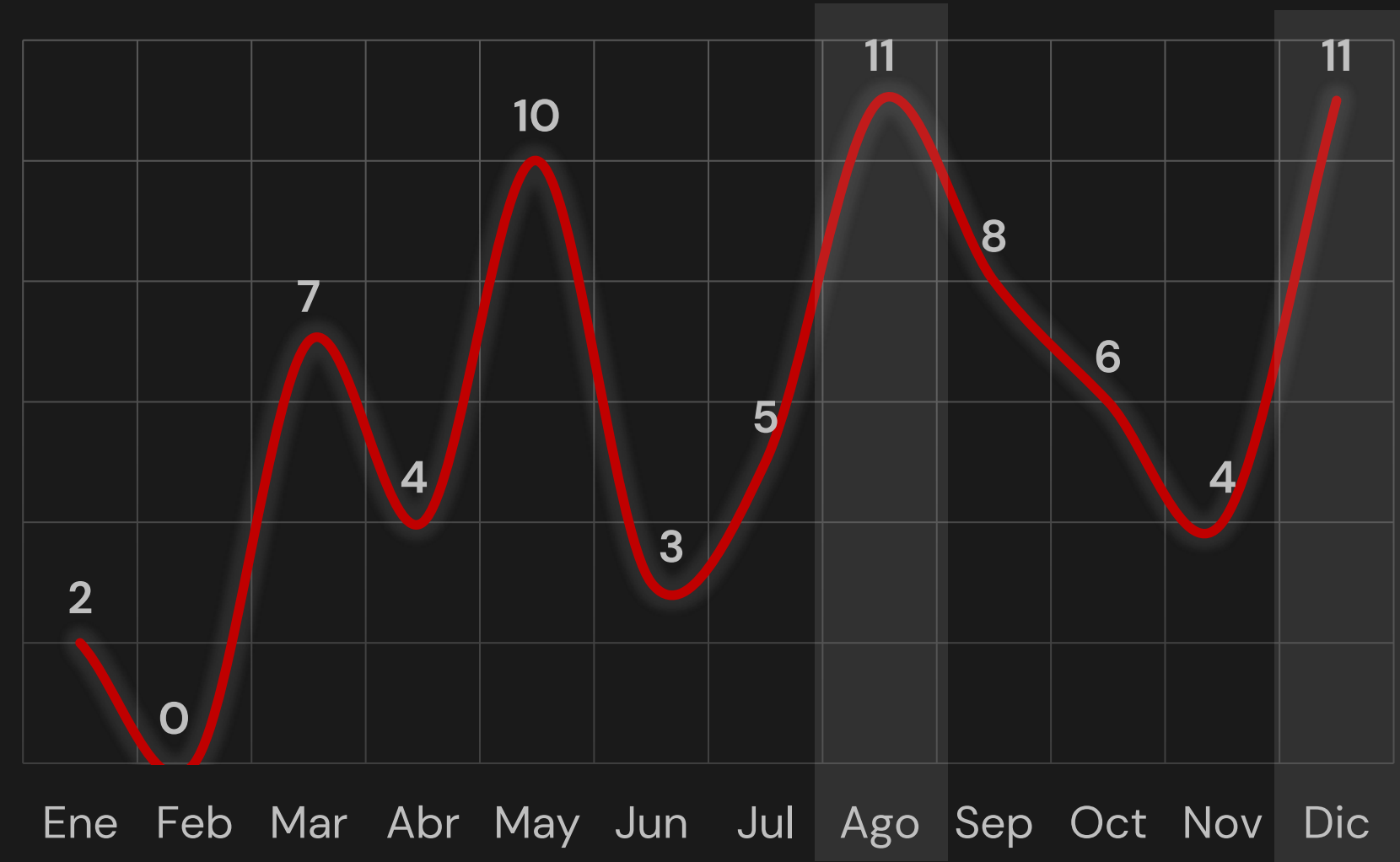
Murieron a causa de  
**Percances viales**

**3** Víctimas

**4%**

Fueron Homicidio culposo  
imprudencial

Tendencia mensual de los delitos



Agosto y Diciembre fueron los meses con mayor número de delitos al registrar 11 personas que perdieron la vida.

# LESIONES DOLOSAS

De enero a diciembre de 2023  
se registraron:

**666** delitos por  
Lesiones Dolosas

**3** formas de comisión más reportadas

**479** Víctimas

**72%**

Fueron ataques directos es decir agredidos por sus victimarios de forma directa e intencional.

**84** Víctimas

**13%**

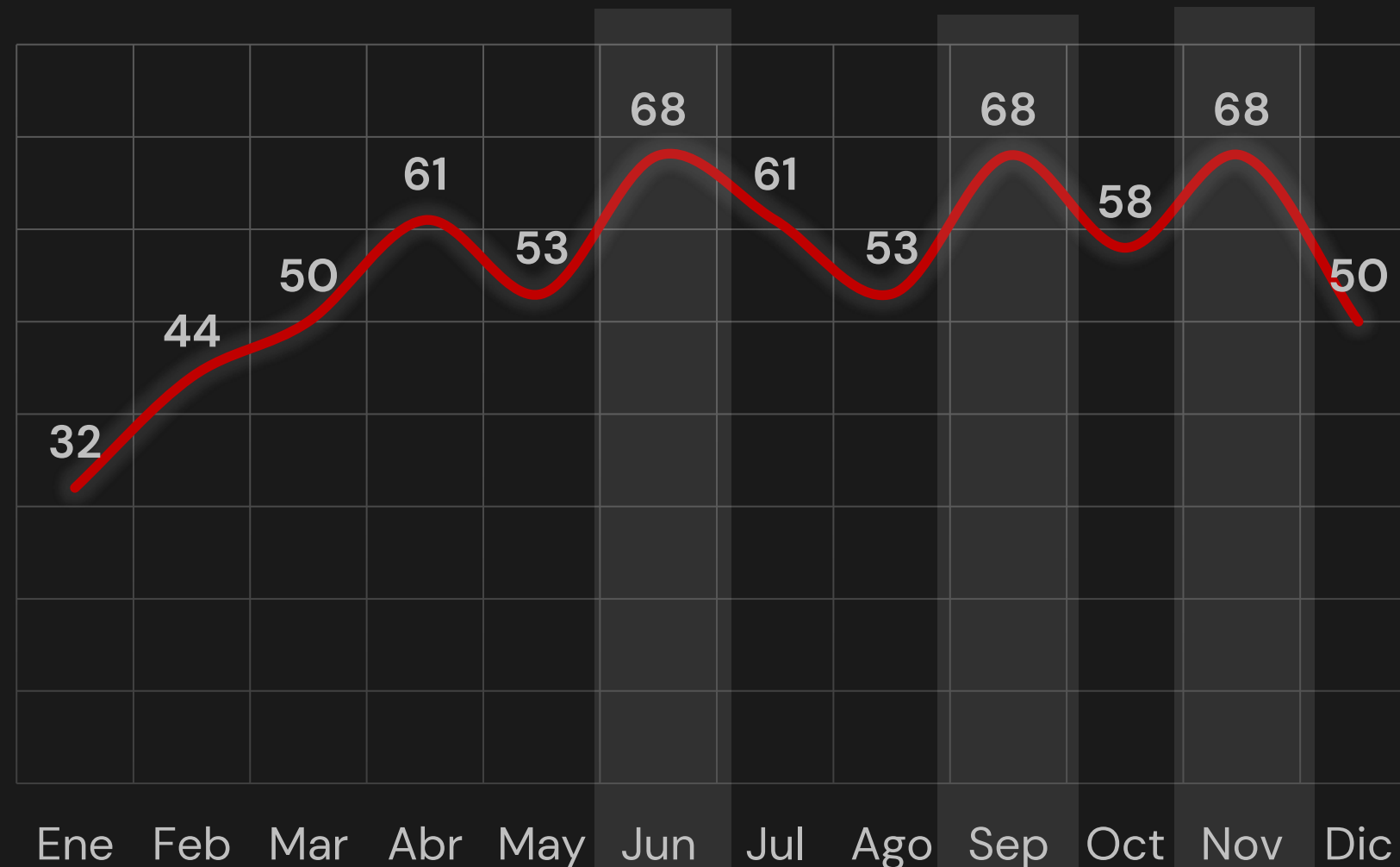
Resultaron lesionadas durante Riñas, en enfrentamientos entre personas, una gran proporción sucedió con arma de fuego.

**58** Víctimas

**9%**

Fueron Víctimas Colaterales que se encontraban cercanas al lugar del suceso y fueron afectadas sin motivo aparente.

Tendencia mensual de los delitos



**Junio, Septiembre y Noviembre** fueron los meses con mayor número de delitos al registrar **68**, cada uno.



# FEMINICIDIO

De enero a diciembre de 2023  
se registraron:

**6** delitos por  
Feminicidio



**2 de las víctimas  
fueron asesinadas en  
la colonia Granada**

Febrero

1

Víctima de 23 años en la colonia Granada.

Marzo

2

Víctimas, una de 24 años en la colonia Torres Doradas y una de 25 años en la colonia Refugio de las Rosas.

Agosto

1

Víctima de 40 años en la colonia Granada.

Septiembre

1

Víctima en la colonia El Mapa.

Noviembre

1

Víctima que previamente fue privada de la libertad por su expareja y hallada tras un cateo a un domicilio en el Fraccionamiento Guadalupe.

# VÍCTIMAS Y VICTIMARIOS



## Victimarios

Fueron registrados **1,625** victimarios, de los cuales se **detuvieron 158**.

## Hombres



1,409 víctimas, lo cual representa un **79% del total**

## Mujeres



261 víctimas, lo cual representa el **15%**



Se registraron **4 víctimas de la comunidad LGBTQI+**.

En 103 (el 6%) de los hechos no se identificó el sexo de la víctima.

## Víctimas

### Edad de las víctimas:

**5%**

De las víctimas son menores de edad

**26%**

Se encontraban en un rango de entre los 18 y 28 años

**22%**

Se encontraban en un rango de entre los 29 y 39 años

El **16%** de las víctimas se encuentra en un rango de edad de **más de 40 años** y el **31%** de las víctimas **no registran edad**.

# ARMA UTILIZADA, LUGAR Y HORA DE HALLAZGO

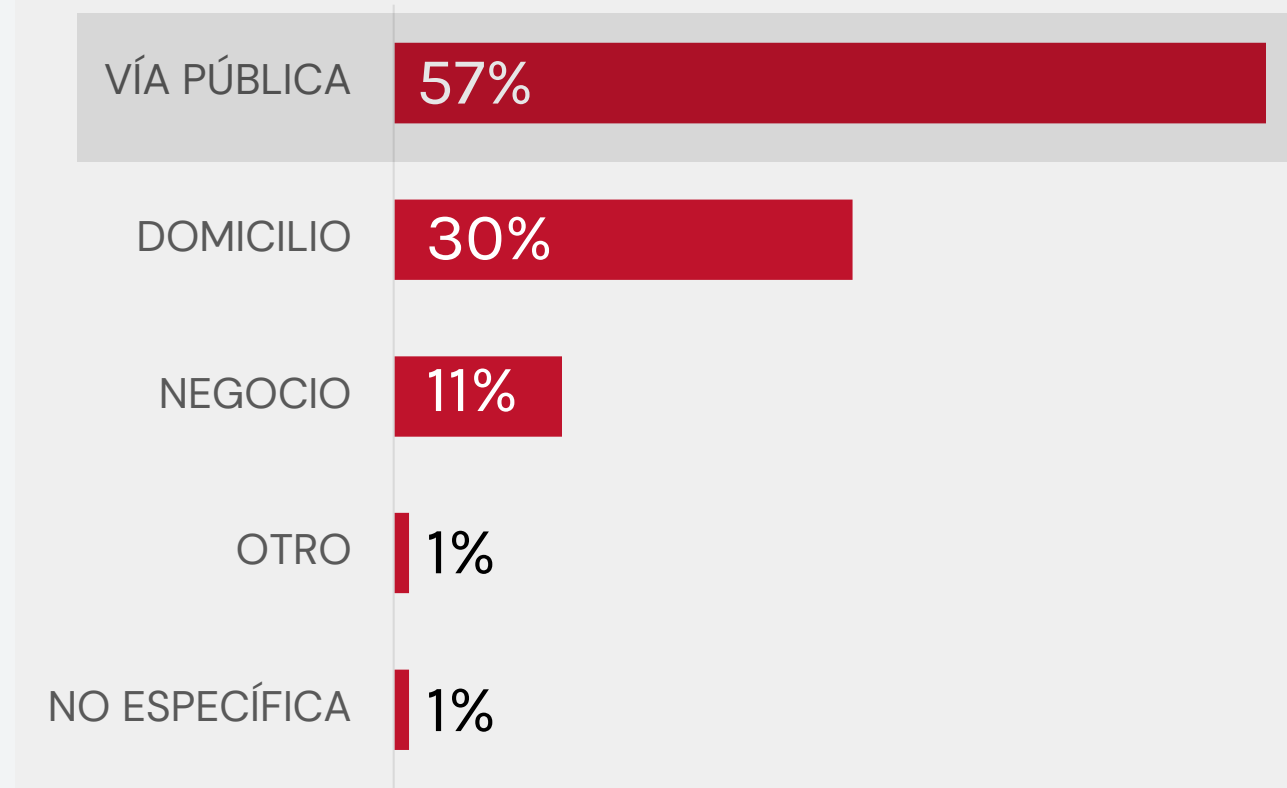


En el **82%** de los delitos se utilizó **arma de fuego**

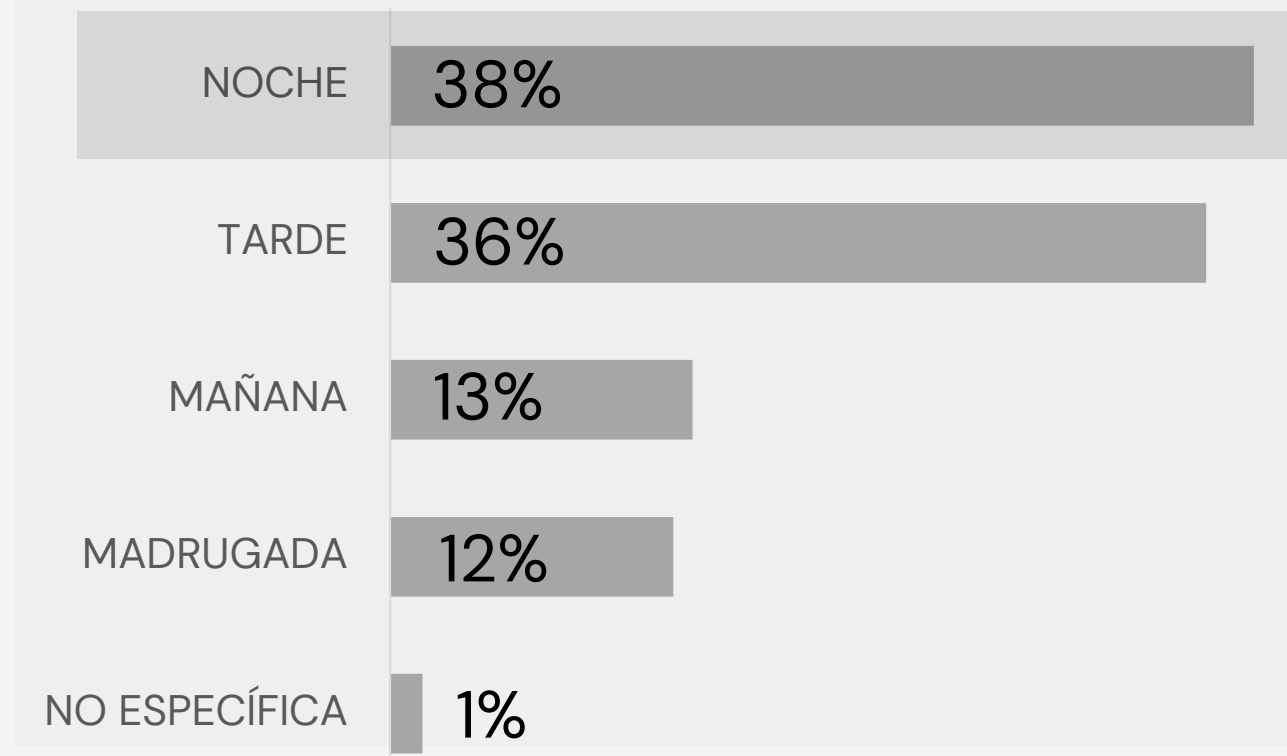


- Una gran proporción de los delitos siguen sucediendo en la vía pública **57% del total.**
- Hubo mayor incidencia en la noche entre las 19:00 a 23:59 hrs., **en un 38%.**

## Lugar en el que se cometió el delito



## Transcurso del día en el que se cometió el delito





# RESUMEN

BOLETÍN HEMEROGRÁFICO DE DELITOS CONTRA LA VIDA



Conforme a la información publicada por las fuentes hemerográficas, durante 2023 se registraron en total **1,777 delitos contra la vida**. **1,034** fueron **Homicidios dolosos**, **666 Lesiones dolosas**, **71 Homicidios Culposos** y **6 Feminicidios**.

La tendencia anual de delitos en la ciudad muestra que las **víctimas** en su mayoría son **hombres**, el **79%**, además del **total de víctimas** registradas el **26%** se encuentran **entre los 18 y los 28 años de edad**.

Por otro lado, se registraron un total de **1,625 victimarios**, de los cuales se registró la **detención** de sólo **158 personas**.

El porcentaje de delitos cometidos **con arma de fuego aumentó al 82%**. La tendencia en el lugar y hora del hallazgo establecen que los delitos en su mayoría, el **57% sucedieron en la vía pública** y el **38% de los hechos fue durante la noche**, entre las 19:00 y 23:59 hrs.

10 colonias en la ciudad presentaron 19 o más delitos en el año. **Brisas del Campestre** se posicionó como la **colonia con mayor número al registrar 53 delitos**, seguido de **Chapalita** con 29. **San Marcos** con 28 y **Piletas I y II Sección** con 27 delitos.

# HALLAZGOS DE FOSAS CLANDESTINAS

Entre 2018 y hasta abril de 2023 según la Comisión Nacional de Búsqueda en México se contabilizaron un total de 2,863 Fosas Clandestinas. En Guanajuato, se contabilizaron un total de **154 fosas**, 1 de ellas se localizó en el Municipio de León.<sup>1</sup>

## Fosas clandestinas halladas en México

Periodo: 01 de diciembre de 2018 al 30 de abril de 2023  
Rango: 01/12/2018 a 30/04/2023



Durante enero a agosto de 2023 la Comisión Estatal de Búsqueda de Guanajuato registró un total de 43 hallazgos de fosas clandestinas, de los cuales 6 hallazgos se registraron en León con un total de 11 cuerpos y un mínimo de individuos de 4.<sup>2</sup>

En registros del Boletín Hemerográfico se han contabilizado hasta diciembre de 2023 un total de **22 cuerpos hallados en fosas clandestinas en León.**

1. Fuente. Comisión Nacional de Búsqueda <https://hallazgosfosasclandestinas.segob.gob.mx/>

2. Fuente. Comisión Estatal de Búsqueda Guanajuato. <https://sg.guanajuato.gob.mx/wp-content/uploads/2023/09/Reporte-de-hallazgos-Busquedas-de-Campo-CEBP-2023.pdf>




# HALLAZGOS DE FOSAS CLANDESTINAS

**Según el informe de hallazgos de fosas clandestinas en México 2020 - 2022\* publicado por la Universidad Iberoamericana, los Estados de Guanajuato, Sonora y Guerrero son los Estados con más hallazgos de fosas reportados. Guanajuato registró el número más alto de fosas clandestinas con 187, sólo en el periodo de 2020 a 2022.**


**Además, se posicionó como la segunda entidad con más número de cuerpos en fosas, después de Jalisco que reportó 423, al reportar 294 cuerpos.**

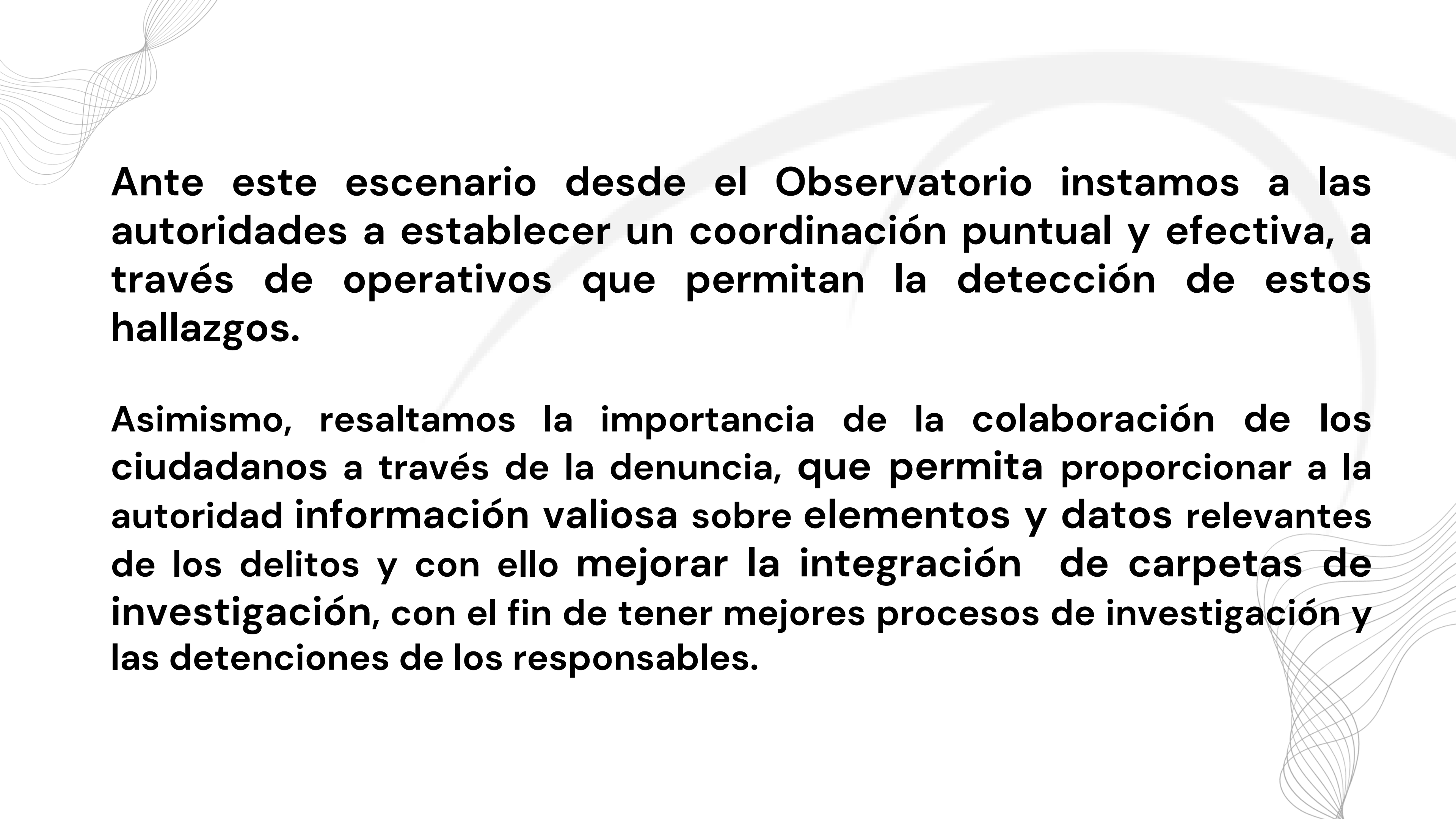




**La presencia de fosas clandestinas se visibiliza como la manifestación más extrema de una serie de actos violentos. Las fosas no deben ser consideradas como eventos aislados, sino como parte de una cadena de delitos y violaciones que incluyen la desaparición forzada, los feminicidios, la trata de personas, los desplazamientos forzados, y otros actos violentos similares\***

**Guanajuato se encuentra como una de las entidades con mayor cifra de hallazgos de fosas clandestinas y de cuerpos encontrados, sumado al incremento de los homicidios dolosos, refleja el aumento de la violencia que acontece en el Estado.**





**Ante este escenario desde el Observatorio instamos a las autoridades a establecer una coordinación puntual y efectiva, a través de operativos que permitan la detección de estos hallazgos.**

**Asimismo, resaltamos la importancia de la colaboración de los ciudadanos a través de la denuncia, que permita proporcionar a la autoridad información valiosa sobre elementos y datos relevantes de los delitos y con ello mejorar la integración de carpetas de investigación, con el fin de tener mejores procesos de investigación y las detenciones de los responsables.**



**OBSERVATORIO**

**CIUDADANO**

de León