




BOLETÍN HEMEROGRÁFICO DE DELITOS CONTRA LA VIDA

ACUMULADO NOVIEMBRE 2023



Presentación

El presente Boletín Hemerográfico monitorea cuatro delitos que atenta contra la vida: **el homicidio doloso, feminicidio, homicidio culposo y las lesiones dolosas** a partir del seguimiento diario de los delitos contra la vida, publicados en fuentes hemerográficas locales, retomando la información relevante de los hechos, que permite establecer variables relacionados con las víctimas, victimarios, lugar y hora de hallazgo, entre otros.

Es necesario resaltar que la información oficial proporcionada por las autoridades para dar seguimiento a la incidencia delictiva resulta limitada para conocer y comprender variables relevantes de los delitos, sumado a ello, la periodicidad no permite realizar un monitoreo puntual en el tiempo.


Es por ello que, la disposición para obtener información con mayor determinación y celeridad sobre la incidencia delictiva, precisa el uso de otras alternativas, una de ellas es el seguimiento a partir de la información publicada por la prensa.

DELITOS REPORTADOS EN EL PERIODO ENERO A NOVIEMBRE 2023



ACUMULADO

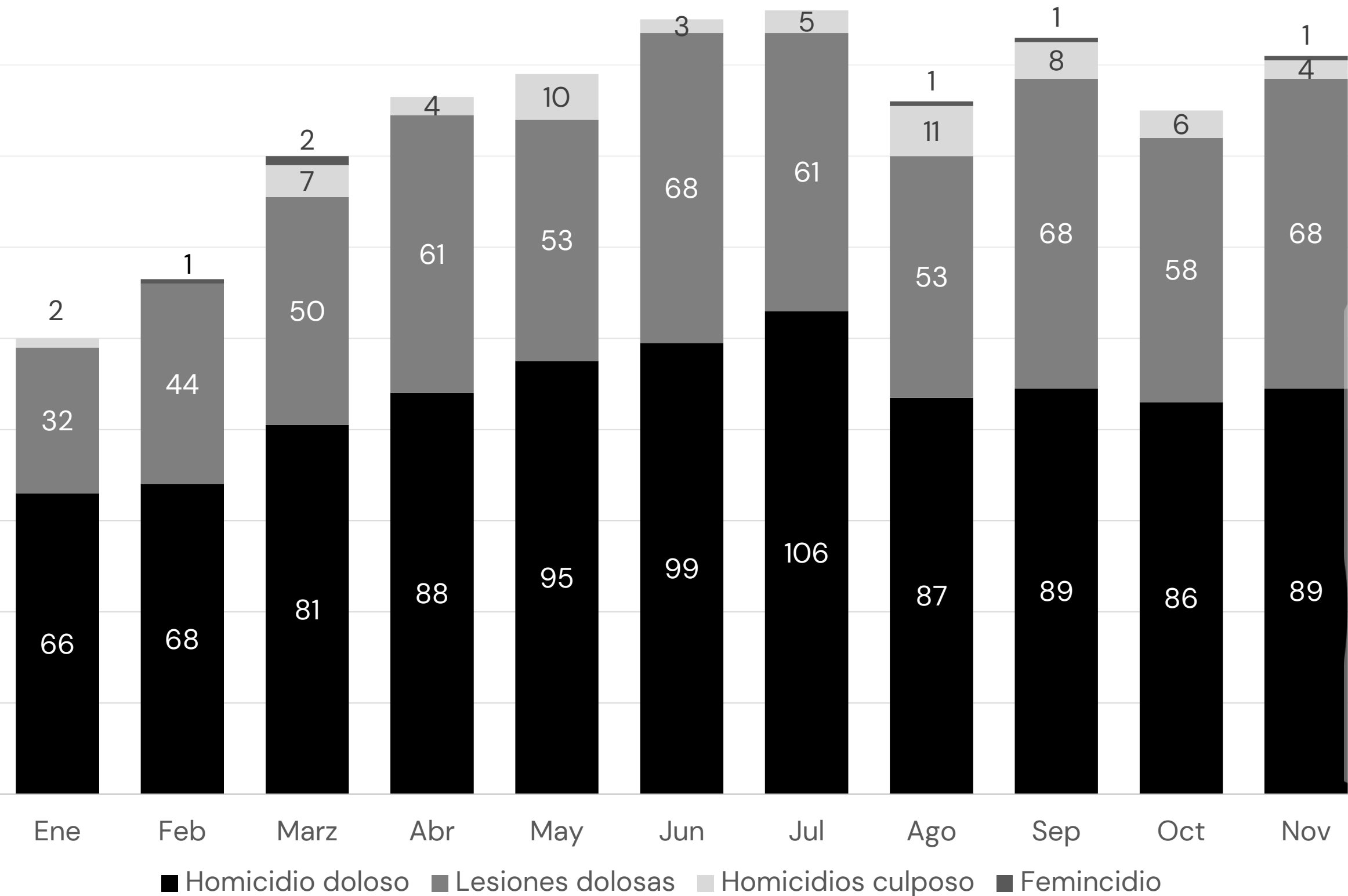
NOVIEMBRE
2023



SEGÚN LAS FUENTES HEMEROGRÁFICAS, JULIO FUE EL MES QUE TUVO MÁS DELITOS CONTRA LA VIDA, SEGUIDO DE JUNIO.

1,636 DELITOS CONTRA LA VIDA EN TOTAL

DISTRIBUCIÓN MENSUAL COMPARATIVA DE DELITOS CONTRA LA VIDA



El delito más registrado por las fuentes son los Homicidios dolosos, seguido de las Lesiones dolosas y de los Homicidios culposos, en su mayoría ocasionados por accidentes de tránsito. Por su parte se han registraron 6 Femicidios en el periodo.



HOMICIDIO DOLOSO

De enero a noviembre de 2023
se registraron:

954* registros por
Homicidio Doloso

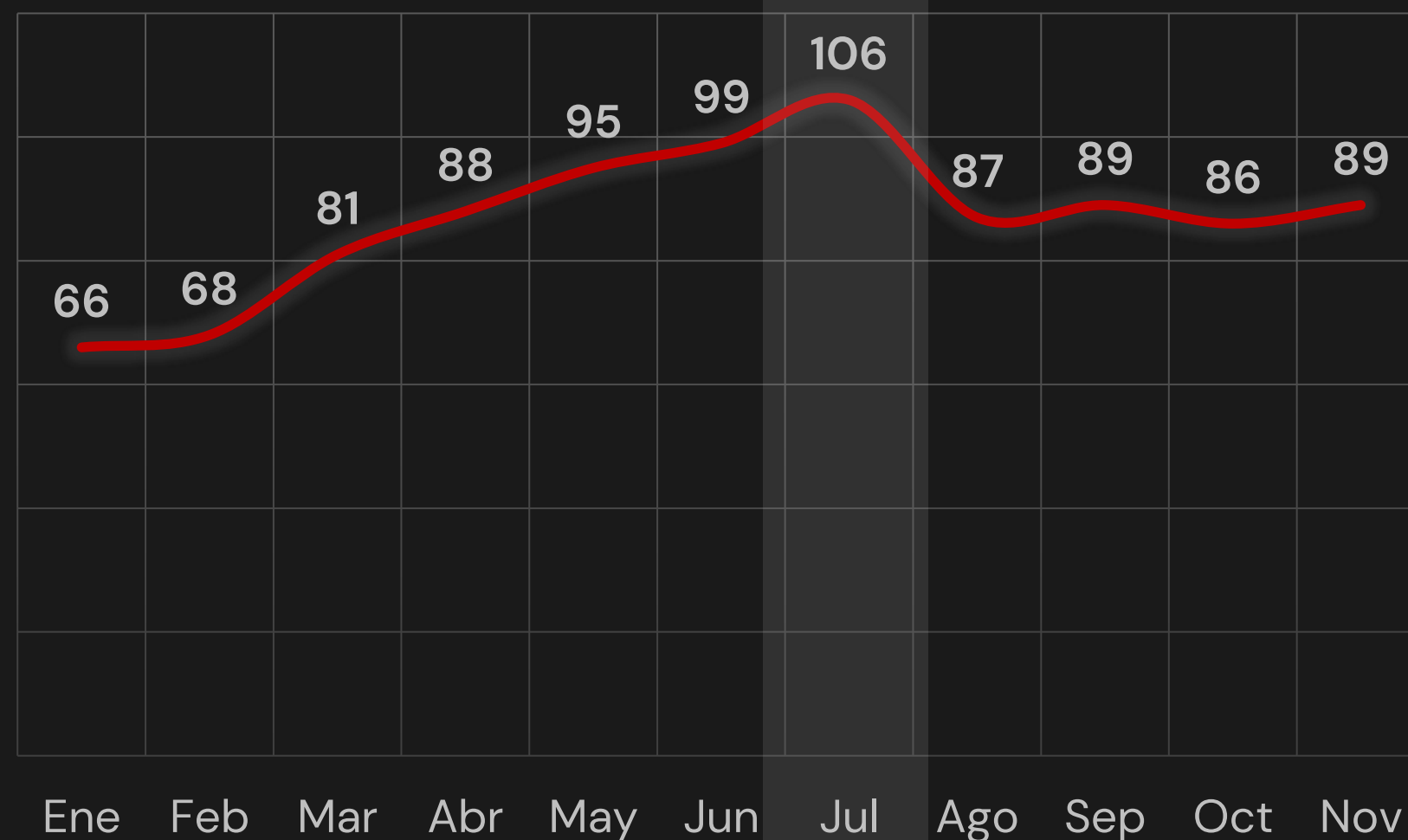
3 formas de comisión más reportadas

Ataque directo **64%** **612 Víctimas**

Cuerpo abandonado **29%** **274 Víctimas**

Riña **2%** **19 Víctimas**

Tendencia mensual de los delitos



Julio fue el mes con mayor número de delitos al registrar **106** personas que perdieron la vida de forma intencional.

*Considera los registros en fosas clandestinas.

HOMICIDIO CULPOSO

De enero a noviembre de 2023
se registraron:

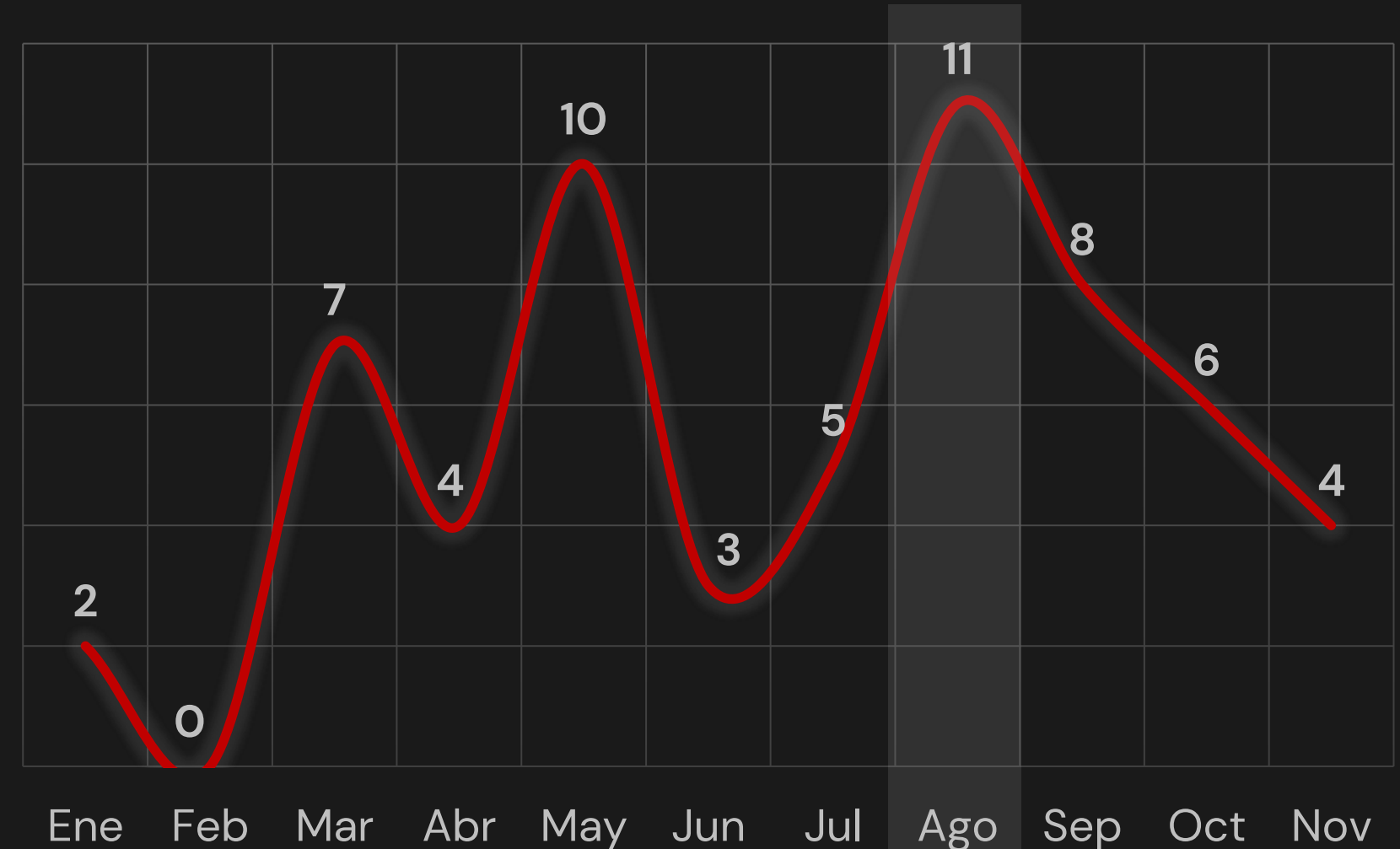
60 delitos por
Homicidio Culposo

2 formas de comisión más reportadas

Percance vial **97%** **58 Víctimas**

**Homicidio culposo
imprudencial** **3%** **2 Víctimas**

Tendencia mensual de los delitos



Agosto fue el mes con mayor número de delitos al registrar 11 personas que perdieron la vida.

LESIONES DOLOSAS

De enero a noviembre de 2023
se registraron:

616 delitos por
Lesiones Dolosas

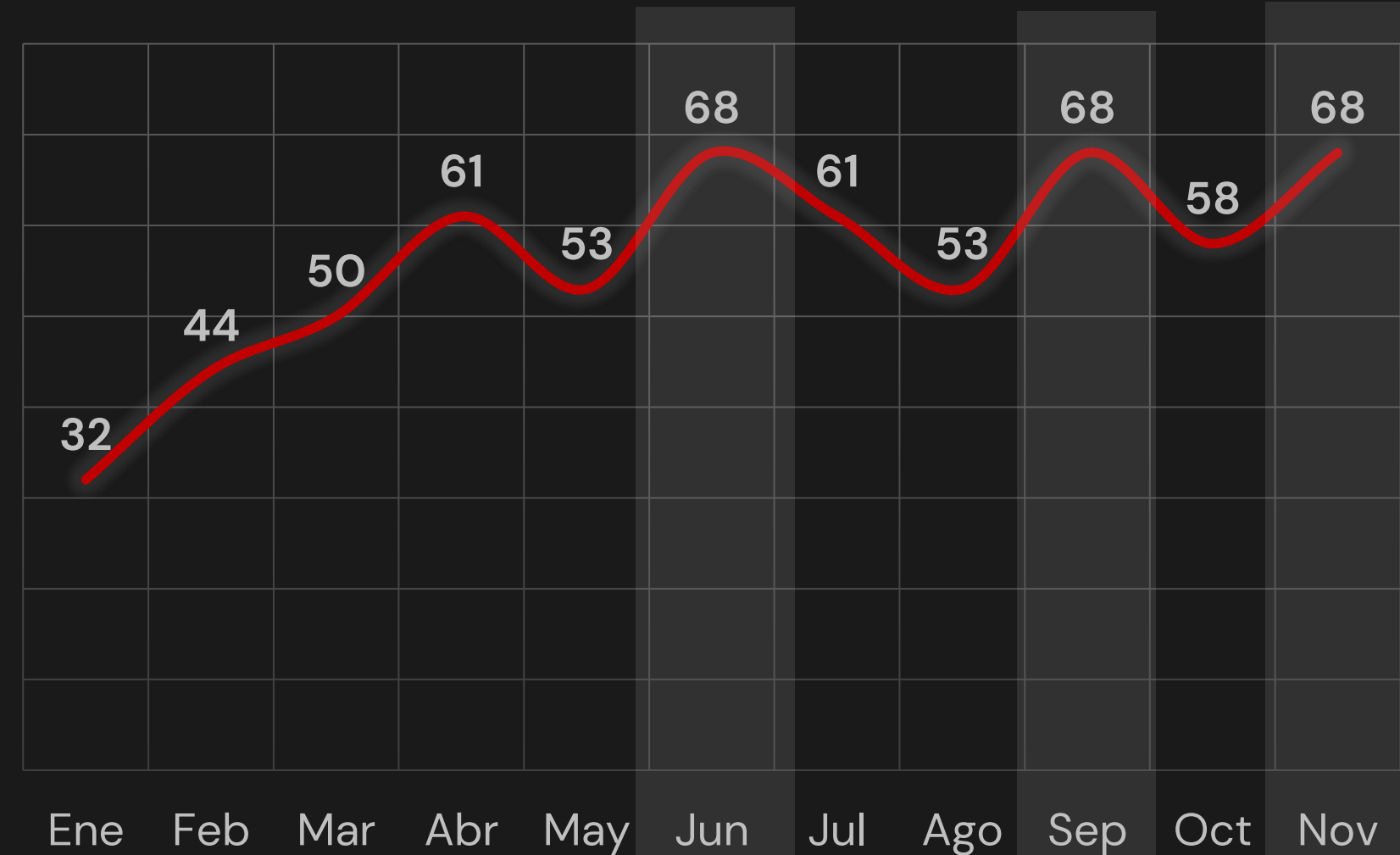
3 formas de comisión más reportadas

Ataque directo **72%** 445 Víctimas

Riña **12%** 71 Víctimas

Víctima colateral **9%** 55 Víctimas

Tendencia mensual de los delitos



Junio, Septiembre y Noviembre fueron los meses con mayor número de delitos al registrar 68, cada uno.

FEMINICIDIO

De enero a noviembre de 2023
se registraron:

6 delitos por
Feminicidio



**2 de las víctimas
fueron asesinadas en
la colonia Granada**

Febrero

1

Víctima de 23 años en la colonia Granada.

Marzo

2

Víctimas, una de 24 años en la colonia Torres Doradas y una de 25 años en la colonia Refugio de las Rosas.

Agosto

1

Víctima de 40 años en la colonia Granada.

Septiembre

1

Víctima en la colonia El Mapa.

Noviembre

1

Víctima que previamente fue privada de la libertad por su expareja y hallada tras un cateo a un domicilio en el Fraccionamiento Guadalupe.

MAPA DE CALOR

COLONIAS QUE CUENTAN CON MAYOR INCIDENCIA DELICTIVA



Brisas del Campestre

■ Homicidio doloso ■ Lesiones dolosas ■ Homicidio culposo

Colonias	Homicidio doloso	Lesiones dolosas	Homicidio culposo
49 BRISAS DEL CAMPESTRE	37	12	
28 CHAPALITA	16	12	
28 SAN MARCOS	14	14	
27 PILETAS I Y II	17	10	
22 OBRERA	15	7	
20 OBREGÓN	15	4	1
19 LOS OLIVOS	15	4	
19 SAN MIGUEL	10	9	
19 CIUDAD SÁTELITE	13	6	
18 VILLAS DE SAN NICOLÁS	14	4	

Piletas I Y II

Obrera

Obregón

Ciudad Satelite

Chapalita

San Marcos

Los Olivos

San Miguel

Villas De San Nicolás



VÍCTIMAS Y VICTIMARIOS



Victimarios

Fueron registrados **1,505** victimarios, de los cuales se **detuvieron 148**.

Hombres



1,294 víctimas, lo cual representa un **79% del total**

Mujeres



241 víctimas, lo cual representa el **15%**



Se registraron **4 víctimas de la comunidad LGBTQI+**.

■ En **97 (el 6%)** de los hechos **no se identificó el sexo de la víctima.**

Víctimas

Edad de las víctimas:

5%

De las víctimas son menores de edad

26%

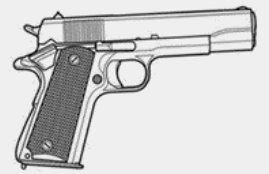
Se encontraban en un rango de entre los 18 y 28 años

22%

Se encontraban en un rango de entre los 29 y 39 años

El **15%** de las víctimas se encuentra en un rango de edad de **más de 40 años** y el **32%** de las víctimas **no registran edad**.

ARMA UTILIZADA, LUGAR Y HORA DE HALLAZGO

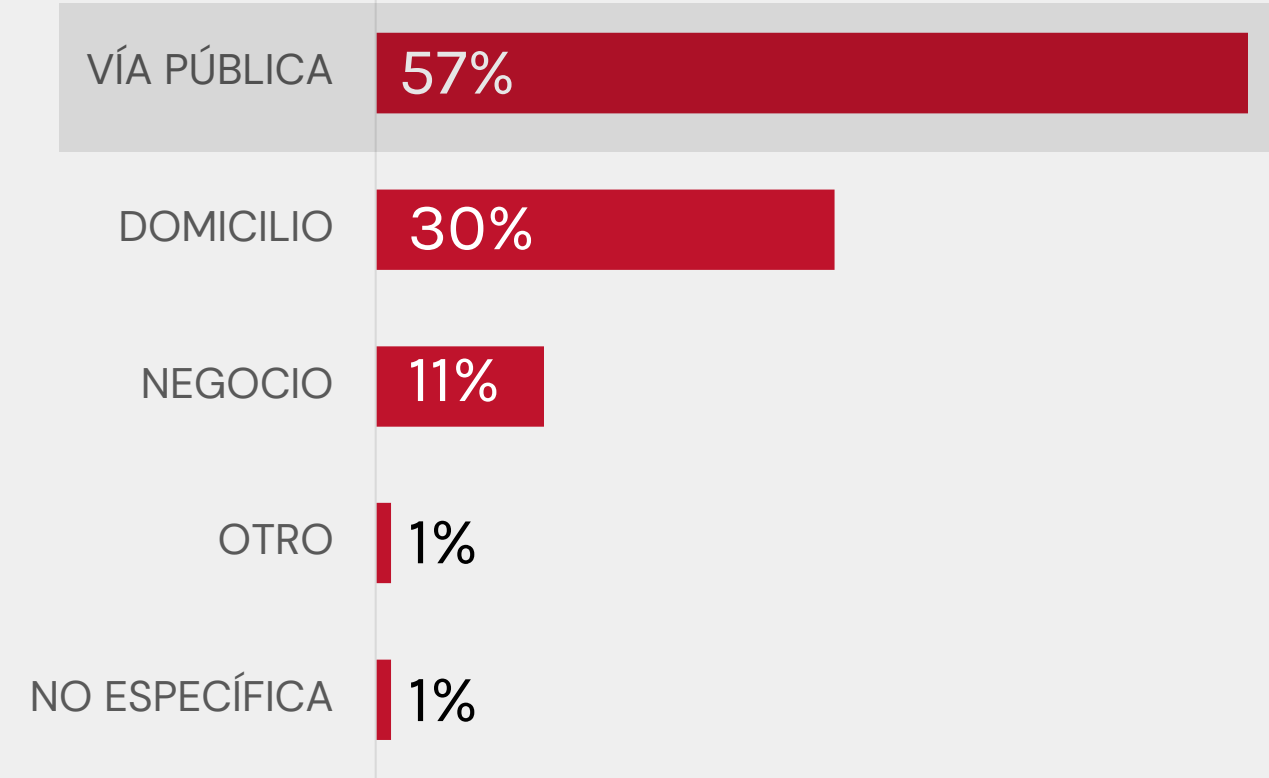


En el **81%** de los delitos se utilizó **arma de fuego**

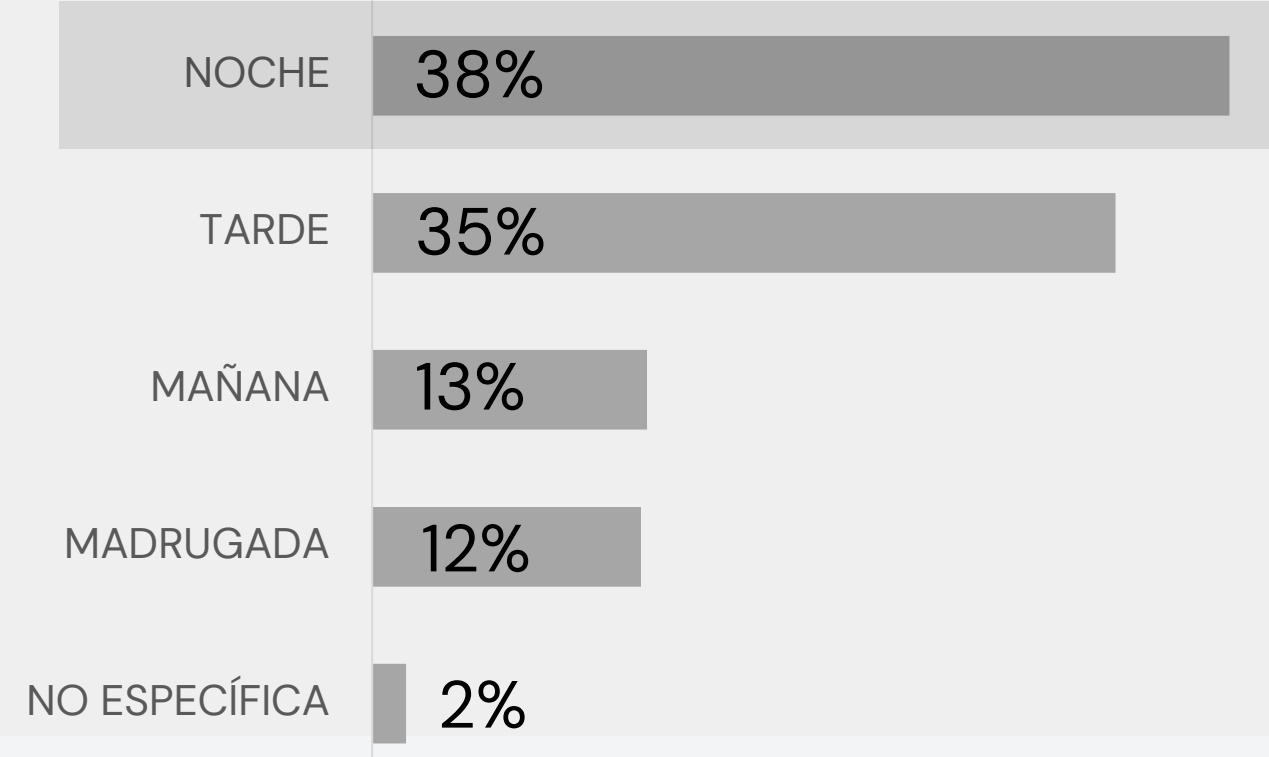


- Una gran proporción de los delitos siguen sucediendo en la vía pública **57% del total.**
- Hubo mayor incidencia en la noche entre las 19:00 a 23:59 hrs., **en un 38%.**

Lugar en el que se cometió el delito



Transcurso del día en el que se cometió el delito



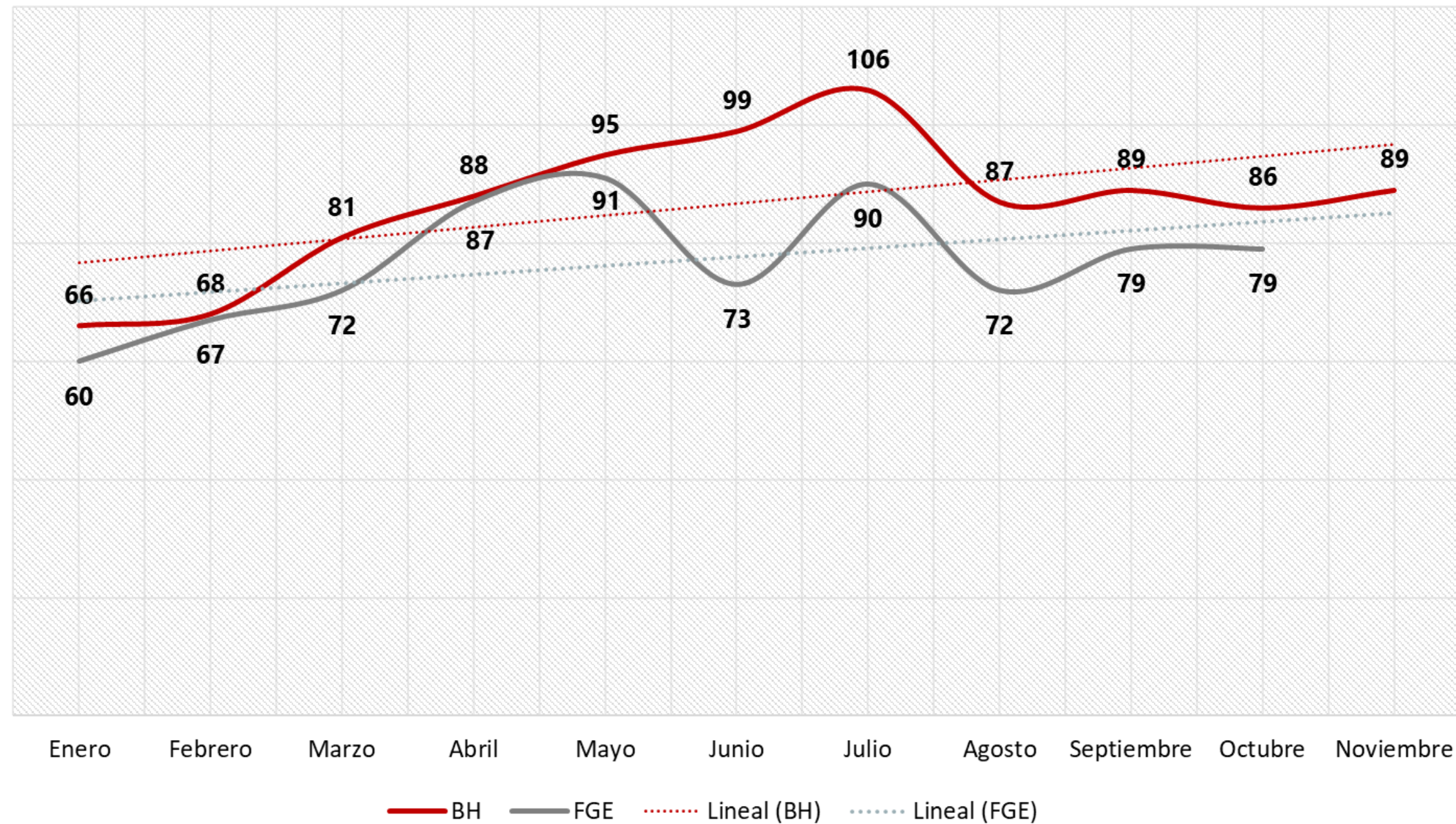
VÍCTIMAS DE HOMICIDIO DOLOSO

COMPARATIVO CIFRAS EN LEÓN



Víctimas Homicidios dolosos

Enero a noviembre 2023 datos Boletín Hemerográfico (BH)
y Fiscalía General del Estado de Guanajuato (FGE)



Hasta el periodo de noviembre de 2023, en el seguimiento a los homicidios dolosos reportados en las fuentes hemerográficas, se han registrado **954 víctimas** en León. Por otro lado, la **Fiscalía General del Estado**, precisa que, hasta octubre el número de víctimas es de **770**.

Es importante destacar que la diferencia entre estas cifras se debe al hecho de que **el Boletín también incluye a las víctimas que han sido descubiertas en fosas clandestinas**, lo que subraya la gravedad y complejidad en el registro de estos delitos.

VÍCTIMAS

EN FOSAS CLANDESTINAS



Alrededor de **21 cuerpos** en lo que **van de año** fueron **localizados en fosas clandestinas** a partir de la información publicada en las fuentes hemerográficas.

- En **Abril** se localizaron 2 cuerpos en la comunidad **Nuevo Lindero**.
- En **Mayo** 2 cuerpos en **Barretos**.
- En **Junio** nuevamente 2 cuerpos en **Nuevo Lindero** y 2 en **Barretos**.
- En **Julio** 2 cuerpos en **Lomas de Medina**.
- En **Agosto** 2 cuerpos en **Los Ramírez**.
- En **Octubre** 1 cuerpo en **Rancho las Toronjas**.
- En **Noviembre** fueron localizados 6 cráneos en una fosa en la **Barranca de Venaderos** y 2 cuerpos más en **La Noria**, al norte de la ciudad.

En registros del Boletín Hemerográfico se han contabilizado hasta noviembre 954 víctimas de homicidio doloso. En cifras oficiales se han abierto un total de 669 carpetas de investigación con 770 víctimas por el mismo delito, hasta octubre; la tasa en este mismo periodo es del 38.88 y en comparativo con el año anterior representa un incremento del 28.96%, posicionando a León en el lugar número 12 entre los municipios del estado.

Existen en México y América Latina pocas políticas públicas que atiendan los homicidios dolosos de manera focalizada, lo cual refleja que el grado en que las políticas emprendidas es reducido, **a pesar de los altos niveles de violencia letal.**¹

En este sentido, el desarrollo de políticas entorno a la atención deben ser prioritarias en el seguimiento a intervenciones en otros países se identifica la necesidad de:

Intervenciones gestadas y complementarias como una opción en relación con este delito son:

1. El **control de factores de protección y de riesgo**, como armas, alcohol u otras sustancias.
2. Protección a **grupos de riesgo**, menores, mujeres, testigos.
3. **Mejoras** en el funcionamiento del **sistema de justicia criminal**, tales como intervenciones policiales en áreas muy violentas o el perfeccionamiento de la **investigación de homicidios** para elevar las tasas de esclarecimiento y la disminución de la impunidad.²

