



# BOLETÍN HEMEROGRÁFICO DE DELITOS CONTRA LA VIDA

ACUMULADO OCTUBRE 2023



## *Presentación*

El presente Boletín Hemerográfico monitorea cuatro delitos que atenta contra la vida: **el homicidio doloso, feminicidio, homicidio culposo y las lesiones dolosas** a partir del seguimiento diario de los delitos contra la vida, publicados en fuentes hemerográficas locales, retomando la información relevante de los hechos, que permite establecer variables relacionados con las víctimas, victimarios, lugar y hora de hallazgo, entre otros.

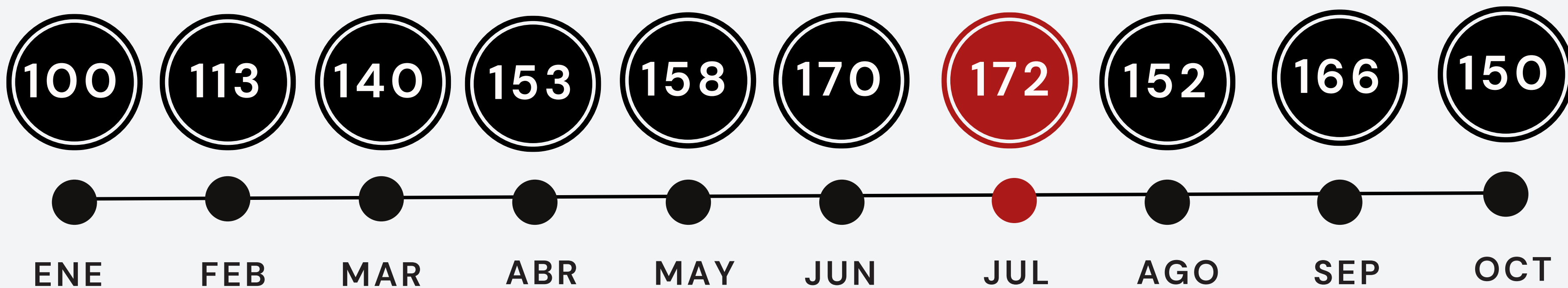
Es necesario resaltar que la información oficial proporcionada por las autoridades para dar seguimiento a la incidencia delictiva resulta limitada para conocer y comprender variables relevantes de los delitos, sumado a ello, la periodicidad no permite realizar un monitoreo puntual en el tiempo.

Es por ello que, la disposición para obtener información con mayor determinación y celeridad sobre la incidencia delictiva, precisa el uso de otras alternativas, una de ellas es el seguimiento a partir de la información publicada por la prensa.

# DELITOS REPORTADOS EN EL PERIODO ENERO A OCTUBRE 2023

ACUMULADO

OCTUBRE  
2023

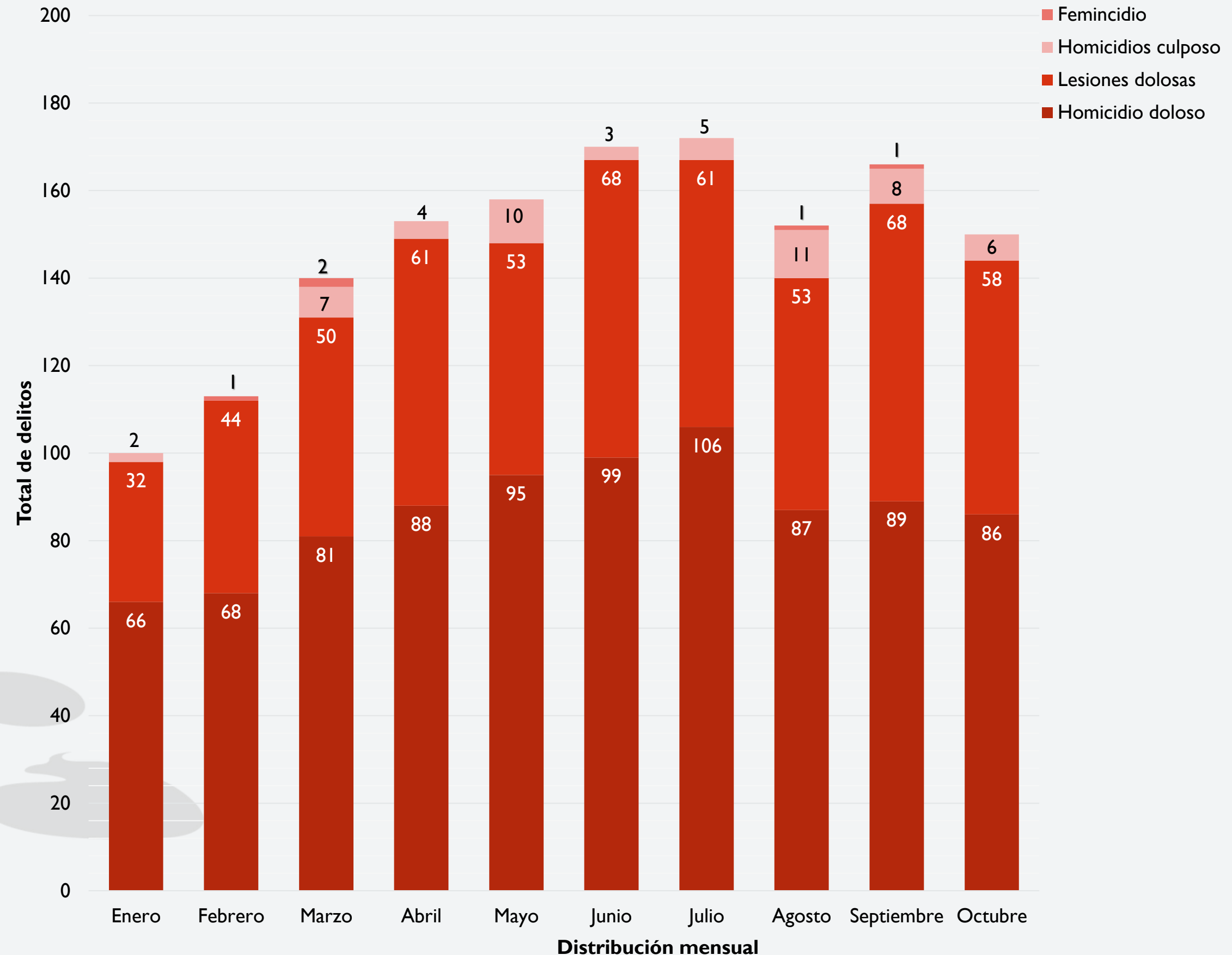


SEGÚN LAS FUENTES HEMEROGRÁFICAS, JULIO FUE EL MES QUE TUVO MÁS DELITOS CONTRA LA VIDA.

1,474 DELITOS CONTRA LA VIDA EN TOTAL

# DISTRIBUCIÓN MENSUAL COMPARATIVA DE DELITOS CONTRA LA VIDA

El delito más cometido son los **Homicidios dolosos**, seguido de las **Lesiones dolosas**. Se registraron 56 Homicidios culposos, en su mayoría ocasionados por accidentes de tránsito y se registraron 5 Feminicidios en el periodo.



# HOMICIDIO DOLOSO

De enero a octubre de 2023  
se registraron:

**865** registros por  
Homicidio Doloso

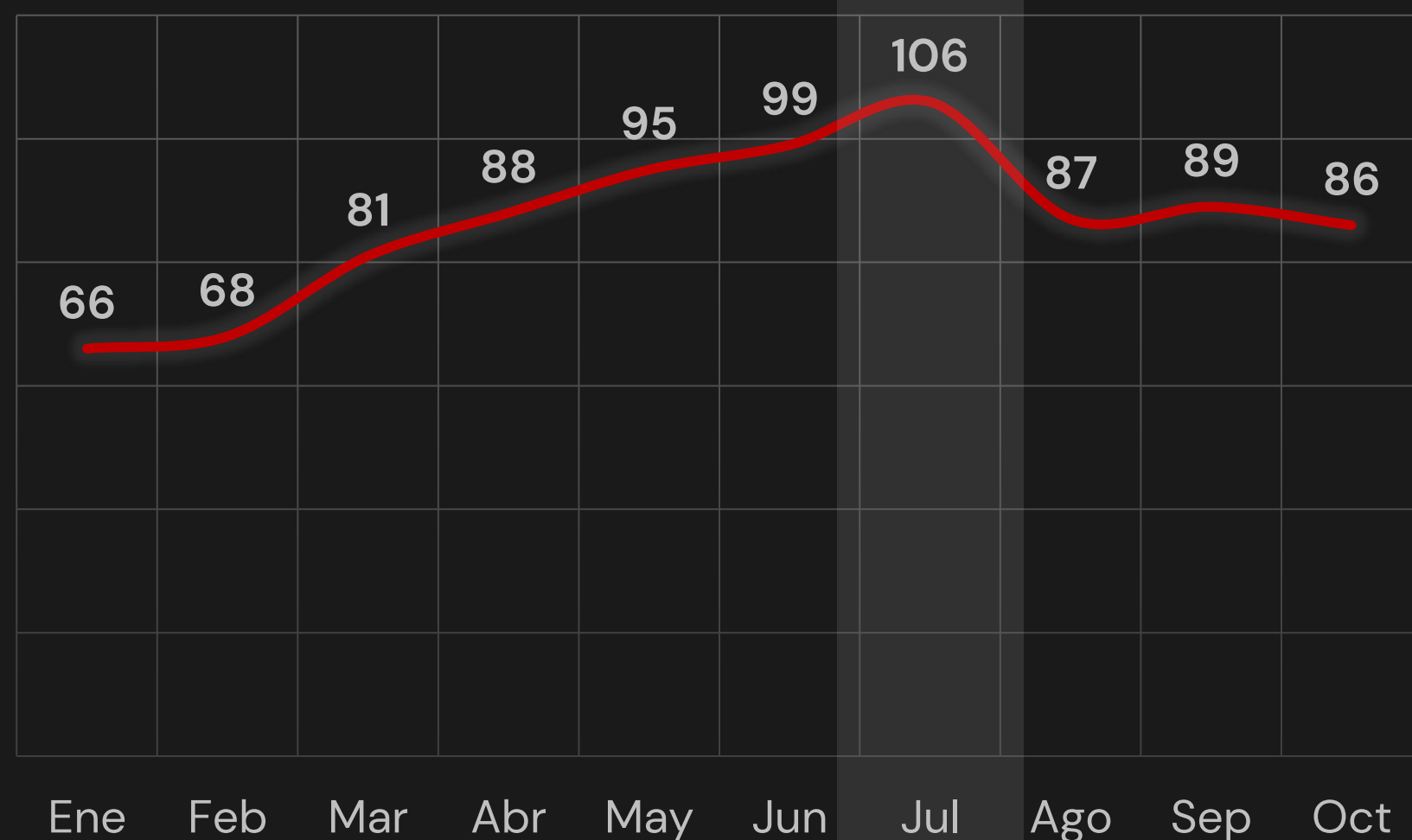
**3** formas de comisión más reportadas

**Ataque directo** **64%** **555 Víctimas**

**Cuerpo abandonado** **28%** **245 Víctimas**

**Riña** **2%** **19 Víctimas**

Tendencia mensual de los delitos



**Julio** fue el mes con mayor número de delitos al registrar 106 personas que perdieron la vida de forma intencional.

# HOMICIDIO CULPOSO

De enero a octubre de 2023  
se registraron:

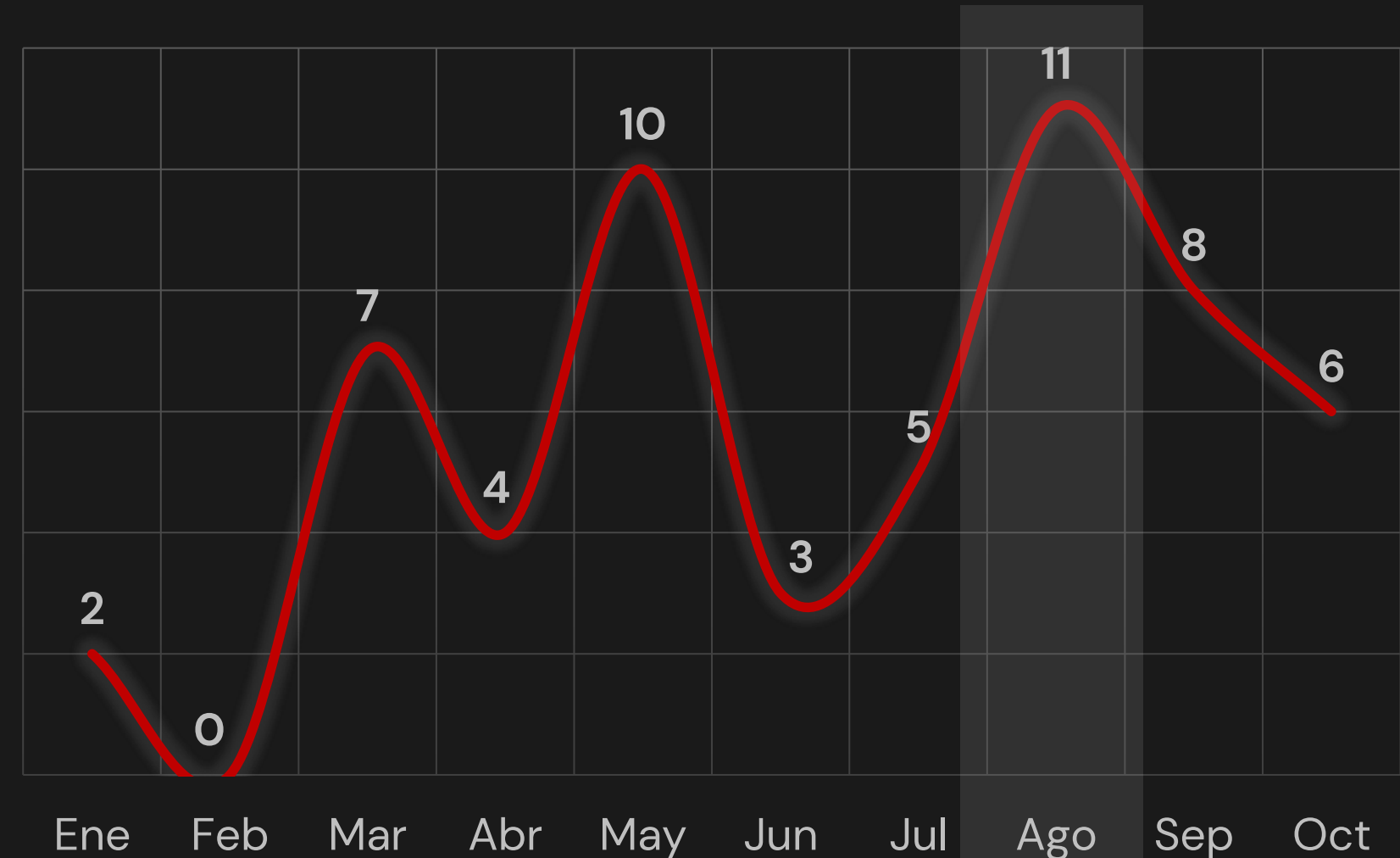
**56** delitos por  
Homicidio Culposo

**3** formas de comisión más reportadas

**Percance vial** **96%** **54 Víctimas**

**Homicidio culposo  
imprudencial** **4%** **2 Víctimas**

Tendencia mensual de los delitos



Agosto fue el mes con mayor número de delitos al registrar 11 personas que perdieron la vida.

# LESIONES DOLOSAS

De enero a octubre de 2023  
se registraron:

**548** delitos por  
Lesiones Dolosas

**3** formas de comisión más reportadas

**Ataque directo**

**73%**

**399 Víctimas**

**Riña**

**11%**

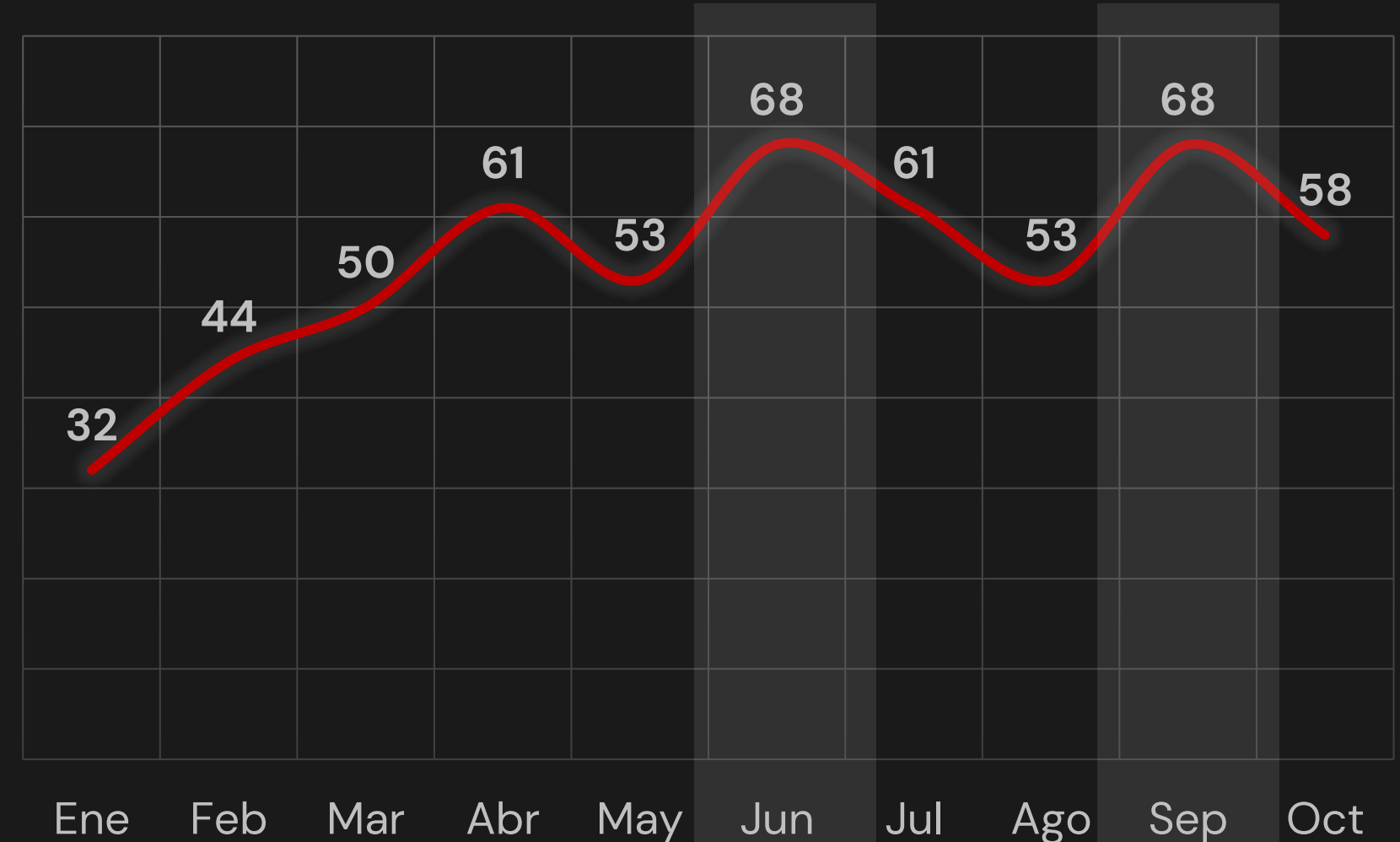
**60 Víctimas**

**Víctima colateral**

**9%**

**48 Víctimas**

Tendencia mensual de los delitos



**Junio y Septiembre** fueron los meses con mayor número de delitos al registrar **106**.

# FEMINICIDIO

De enero a octubre de 2023  
se registraron:

**5** delitos por  
Feminicidio



**2 de las víctimas  
fueron asesinadas en  
la colonia Granada**

Febrero

1

víctima de 23 años en la colonia Granada

Marzo

2

víctimas, una de 24 años en la colonia Torres Doradas y una de 25 años en la colonia Refugio de las Rosas

Agosto

1

víctima de 40 años en la colonia Granada

Septiembre

1

víctima en la colonia El Mapa



# MAPA DE CALOR

COLONIAS QUE CUENTAN CON MAYOR INCIDENCIA DELICTIVA



Brisas del Campestre

44	BRISAS DEL CAMPESTRE	32	12	
27	PILETAS I Y II	17	10	
27	SAN MARCOS	13	14	
25	CHAPALITA	15	10	
22	OBRERA	15	7	
20	OBREGÓN	15	4	1
18	VILLAS DE SAN NICOLÁS	12	6	
17	CIUDAD SÁTELITE	13	4	
17	LOS OLIVOS	13	4	
17	VILLAS DE SAN JUAN	13	4	

■ Homicidio doloso ■ Lesiones dolosas ■ Homicidio culposo

Piletas I y II

Obregón

Chapalita

Obrera

Ciudad Satélite

San Marcos

Los Olivos

Villas de San Nicolas

Villas de San Juan



# VÍCTIMAS Y VICTIMARIOS



## Victimarios

Fueron registrados **1,349** victimarios, de los cuales se detuvieron **132**.

## Hombres



1,173 víctimas, lo cual representa un **80% del total**

## Mujeres



217 víctimas, lo cual representa el **15%**

## Víctimas



Se registraron **4** víctimas de la comunidad **LGBTQI+**.

En **80** (el **5%**) de los hechos no se identificó el sexo de la víctima.

## Edad de las víctimas:

**5%**

De las víctimas son menores de edad

**26%**

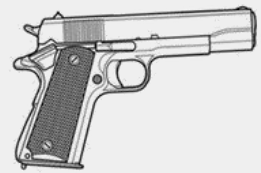
Se encontraban en un rango de entre los **18 y 28 años**

**22%**

Se encontraban en un rango de entre los **29 y 39 años**

El **15%** de las víctimas se encuentra en un rango de edad de **más de 40 años** y el **32%** de las víctimas **no registran edad**

# ARMA UTILIZADA, LUGAR Y HORA DE HALLAZGO

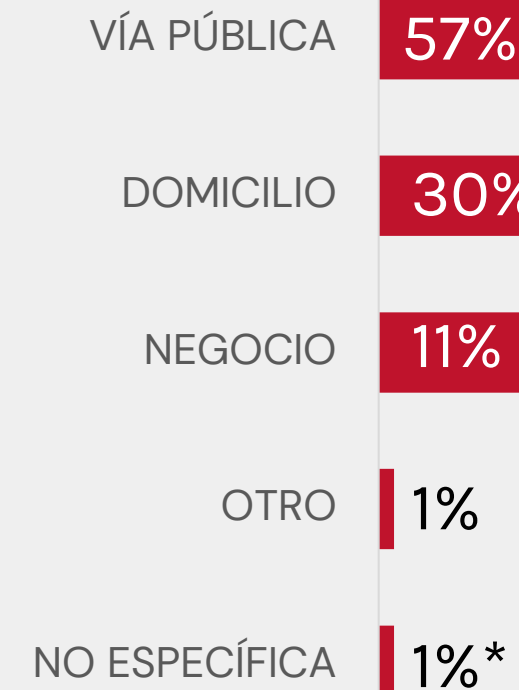


En el **79%** de los delitos se utilizó **arma de fuego**




- Una gran proporción de los delitos siguen sucediendo en la vía pública **57% del total**.
- Hubo mayor incidencia en la noche entre las 19:00 a 23:59 hrs **en un 39%**.

## Lugar en el que se cometió el delito



## Transcurso del día en el que se cometió el delito



# RESUMEN

**Al final de octubre de 2023, se han registrado 1,474 delitos contabilizados en la prensa. Estos delitos en su mayoría se registran en la vía pública y durante la noche.**

**10 colonias concentran los delitos en la ciudad y 6 de ellas se encuentran relativamente cercanas, mientras que Brisas del Campestre se mantiene como la de más alta incidencia.**

# COLONIAS CON MAYOR INCIDENCIA DE DELITOS

## DESGLOSE DE VÍCTIMAS

### Homicidios dolosos

### Lesiones dolosas



**BRISAS DEL CAMPESTRE**

**32**

- 24 Ataque directo
- 8 Cuerpos abandonados

**12**

- 8 Ataque directo
- 3 Riña
- 1 Víctima Colateral



**7**

No específica

**PILETAS I Y II SECCIÓN**

**17**

- 10 Ataque directo
- 6 Cuerpos abandonados
- 1 Riña

**10**

- 7 Ataque directo
- 2 Víctima Colateral
- 1 Riña



**3**

No específica

**SAN MARCOS**

**13**

- 11 Ataque directo
- 2 Cuerpos abandonados

**14**

- 14 Ataque directo



**CHAPALITA**

**15**

- 13 Ataque directo
- 1 Cuerpos abandonado
- 1 Riña

**10**

- 6 Víctima Colateral
- 4 Ataque Directo



**OBRERA**

**15**

- 11 Ataque directo
- 2 Narcomenudeo
- 1 Cuerpo abandonado
- 1 Víctima colateral

**7**

- 4 Ataque directo
- 2 Robo con violencia
- 1 Víctima Colateral



**3**

No específica

# COLONIAS CON MAYOR INCIDENCIA DE DELITOS

## DESGLOSE DE VÍCTIMAS

	HORARIOS	LUGAR DE HALLAZGO	ARMA UTILIZADA
<b>BRISAS DEL CAMPESTRE</b>	18 Noche	21 Domicilio	38 Arma de fuego 
<b>PILETAS I Y II SECCIÓN</b>	15 Noche	19 Vía pública	19 Arma de fuego 
<b>SAN MARCOS</b>	11 Noche Tarde	16 Domicilio	26 Arma de fuego 
<b>CHAPALITA</b>	16 Noche	13 Vía pública	23 Arma de fuego 
<b>OBRERA</b>	14 Noche	12 Domicilio	20 Arma de fuego 

# **DESDE EL OCL**

**Instamos a las autoridades a emprender acciones puntuales en atención a estas zonas, considerando las graves problemáticas que acontecen en esta sección de la ciudad.**

**No solo desde el importante esfuerzo coordinado de los 3 órdenes de gobierno, sino, a partir de estrategias dirigidas desde la prevención social de las violencias y la delincuencia, y en un enfoque transversal de toda la administración municipal.**



**OBSERVATORIO**

**CIUDADANO**

de León