

Boletín Hemerográfico de Delitos Contra la Vida

Acumulado

Septiembre 2023

Presentación

El presente Boletín Hemerográfico monitorea cuatro delitos que atenta contra la vida: el homicidio doloso, feminicidio, homicidio culposo y las lesiones dolosas a partir del seguimiento diario de los delitos contra la vida, publicados en fuentes hemerográficas locales, retomando la información relevante de los hechos, que permite establecer variables relacionados con las víctimas, victimarios, lugar y hora de hallazgo, entre otros.

Es necesario resaltar que la información oficial proporcionada por las autoridades para dar seguimiento a la incidencia delictiva resulta limitada para conocer y comprender variables relevantes de los delitos, sumado a ello, la periodicidad no permite realizar un monitoreo puntual en el tiempo.

Es por ello que, la disposición para obtener información con mayor determinación y celeridad sobre la incidencia delictiva, precisa el uso de otras alternativas, una de ellas es darle seguimiento a partir de la información publicada por la prensa.



... por razones ob-
... de los tribu-
... si algún lector
... te no será mera
...
... clase económi-
...
... go, llevaba escondidos en un casaca-
... cigarrillos de marihuana para consumo
... de Juan, que aunque pesaba solamente
... cinco gramos, su posesión y consumo está
... penado por nuestras leyes.
... Al pasar por la revisión, fue descubier-
... ta e inmediatamente detenida y llevada
... al Ministerio Público de la Federación.
...
... Jueces, Magistrados y defensores no
... observaron la disposición de la Ley Sus-
... tanciva Penal Federal de aplicar dicho
... delito consistente en suministrar gratui-
... tamente para su consumo inmediato la
... droga descubierta a María, la cual era
... para consumo directo e inmediato de su
... hijo.

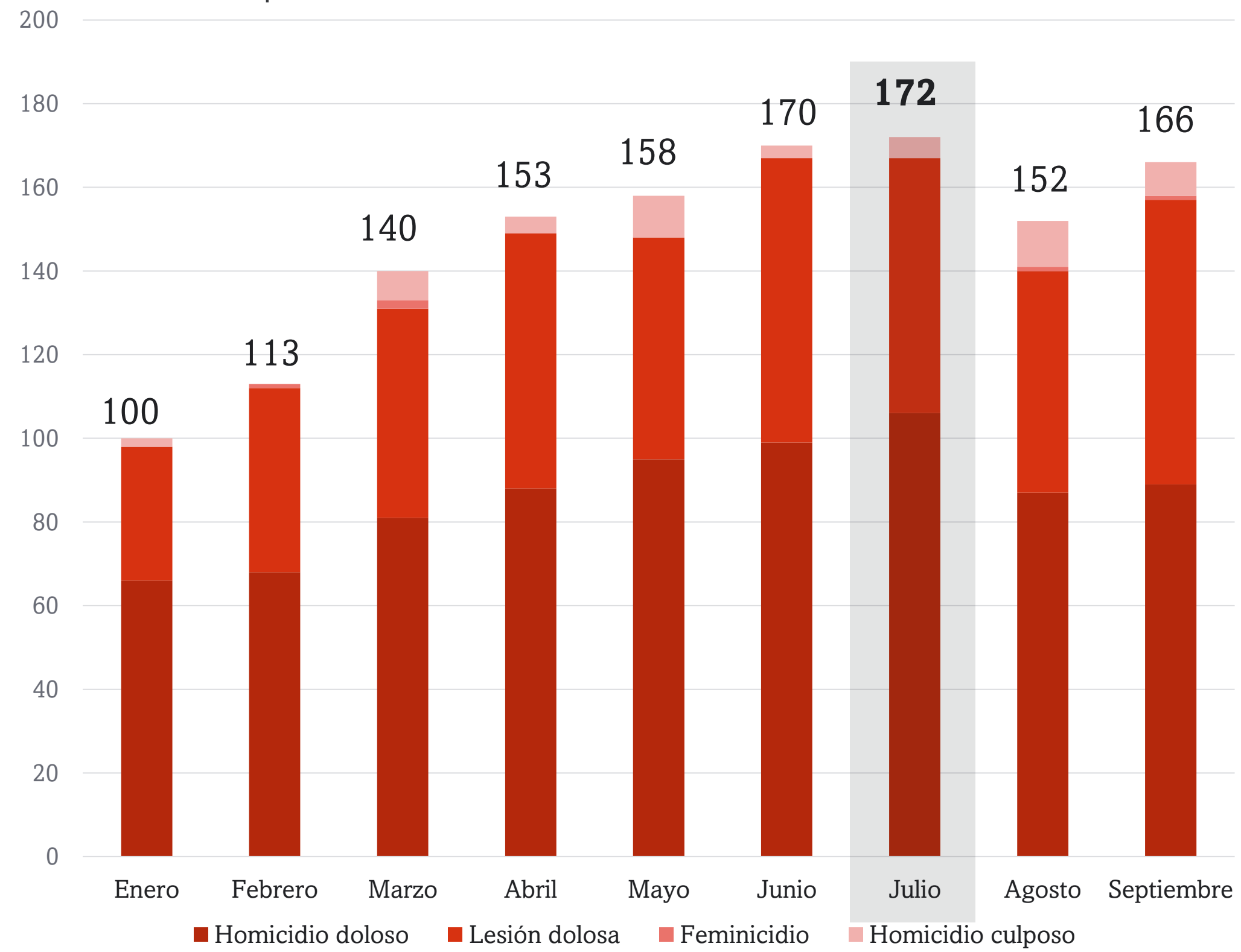
Durante el 1 de enero al 30 de septiembre del 2023

Según las fuentes hemerográficas, de manera general sumando los delitos por homicidio doloso, homicidio culposo, feminicidio y lesiones dolosas, en León se registraron un total de:

1,324 Delitos contra la vida

Julio fue el mes con mayor número de delitos contra la vida registrados en el periodo.

Distribución mensual de registros de delitos Enero – septiembre 2023



Mapa de colonias con mayor registro de delitos contra la vida



■ Homicidio doloso
 ■ Lesiones dolosas
 ■ Homicidio culposo



Brisas del Campestre



Colonias	Homicidio doloso	Lesiones dolosas	Homicidio culposo
BRISAS DEL CAMPESTRE	25	10	
PILETAS I Y II	17	8	
CHAPALITA	12	9	
SAN MARCOS	9	11	
OBREGÓN	13	4	1
OBRAERA	12	6	
VILLAS DE SAN NICOLÁS	12	5	
VILLAS DE SAN JUAN	13	3	
CIUDAD SATÉLITE	12	3	

Piletas I y II

Obregón

Chapalita

Ciudad Satélite

Obrera

San Marcos

Villas De San Nicolas

Villas de San Juan

Delegación San Juan Bosco

León



Cerca de **381 colonias** registraron **al menos un delito** contra la vida en el periodo. Particularmente, **9 colonias** en la ciudad registraron **15 o más delitos**. **Brisas del Campestre** es la colonia con **más delitos**, al registrar **35**.



Homicidio doloso

Durante el 1 de enero al 30 de septiembre de 2023:

Se registraron en total:

779

delitos por **homicidio doloso**

Incluyendo los registros de **fosas clandestinas**

Forma de comisión del delito

Las tres formas más reportadas son:

Ataque directo **64%**

500 víctimas

Cuerpo abandonado **29%**

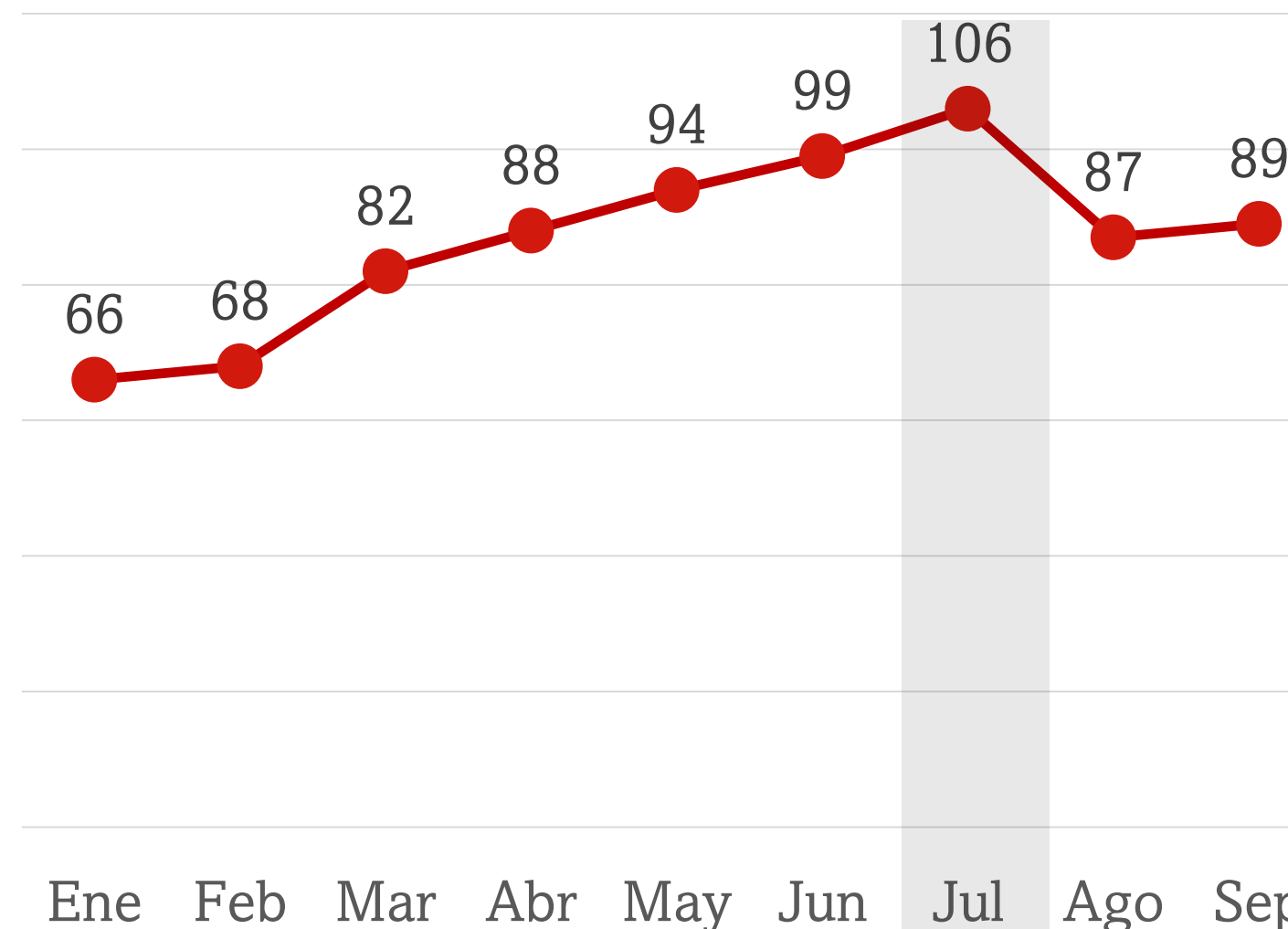
224 víctimas

Riña **2%**

16 víctimas

Julio fue el **mes con mayor** número de delitos al registrar **106**.

Tendencia mensual de los delitos





Homicidio culposo

Durante el 1 de enero al 30 de septiembre de 2023:

Se registraron en total:

50


delitos por **homicidio culposo**

Forma de comisión del delito

La forma más reportada es:

Percance vial 98%

48 víctimas



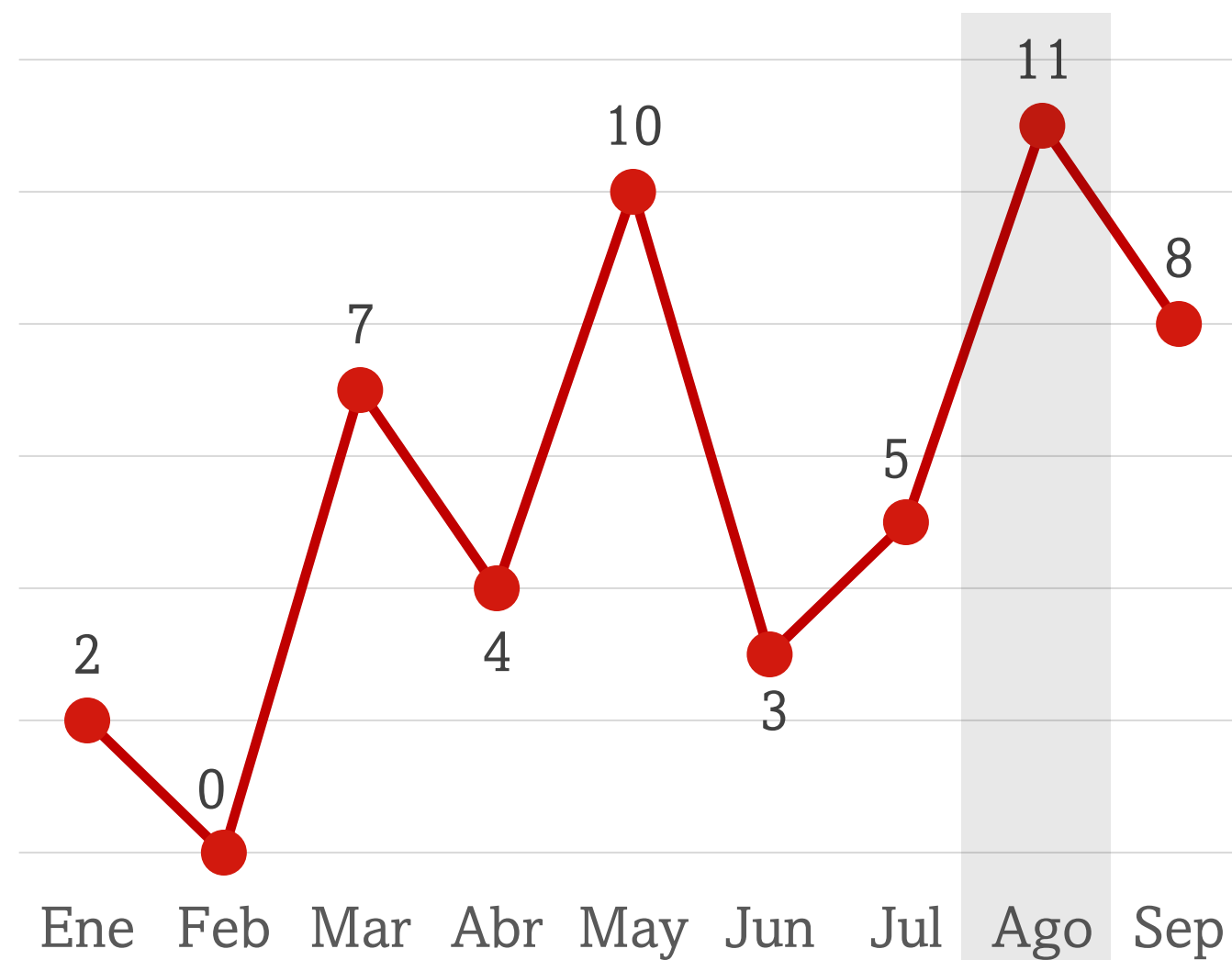
Homicidio culposo imprudencial 2%

2 víctimas

Agosto es el **mes con mayor** número de delitos al registrar **11**.



Tendencia mensual de los delitos



Durante el 1 de enero al 30 de septiembre de 2023:

Lesiones dolosas



Se registraron en total:

490

delitos por **Lesiones dolosas**



Forma de comisión del delito

Las tres formas más reportadas son:

Ataque directo **72%**

350 víctimas

Riña | pandillerismo **12%**

56 víctimas

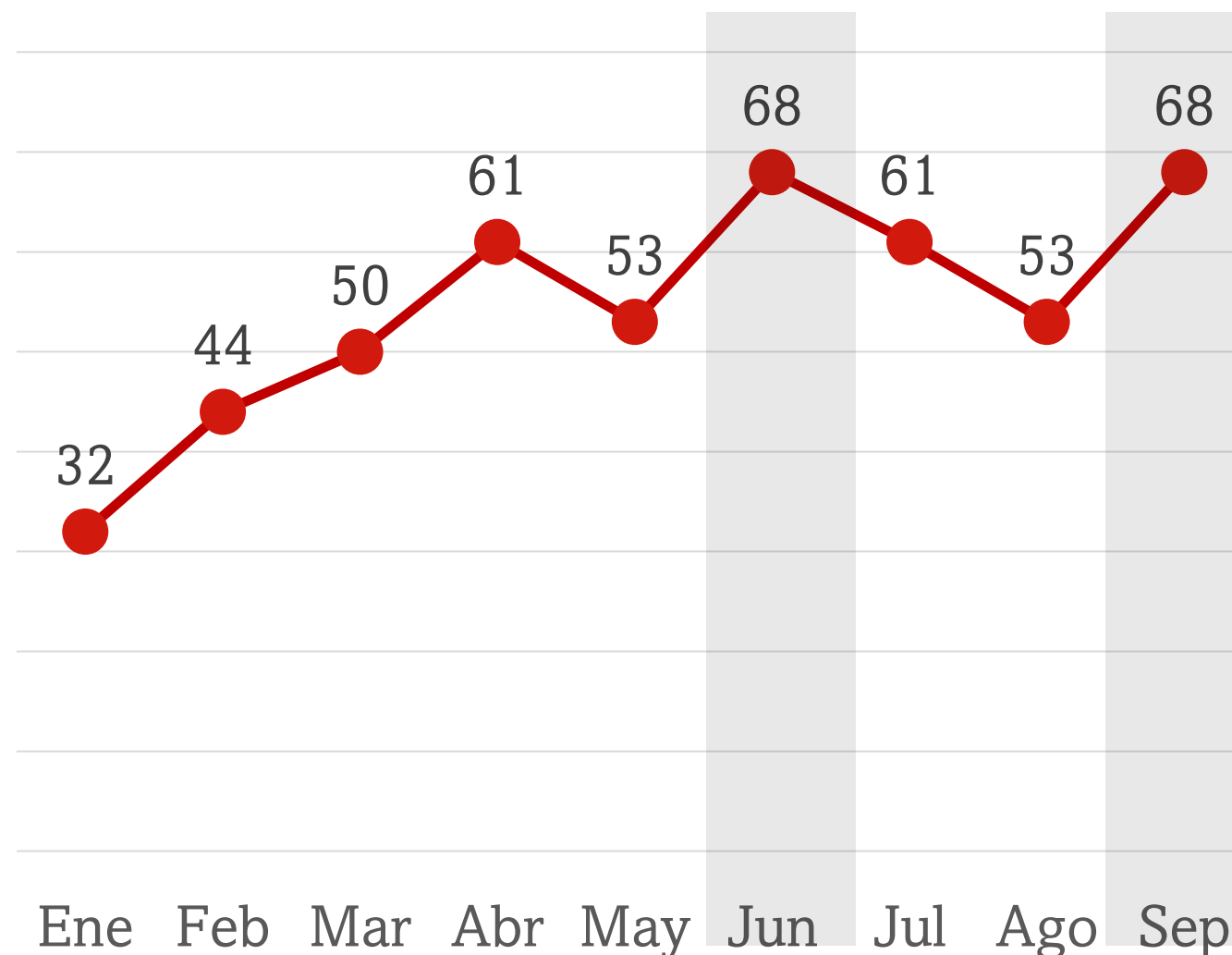
Víctima colateral **9%**

46 víctimas



Junio y septiembre son los **meses con mayor** número de delitos al registrar **68** cada uno.

Tendencia mensual de los delitos





Feminicidios


Durante el 1 de enero al 30 de septiembre de 2023:



Se registraron un total de **5** delitos por feminicidio



Dos de las víctimas fueron asesinadas en la **colonia Granada.**



El primer feminicidio sucedió en la colonia Granada, la víctima era una mujer de 23 años

El segundo ocurrió en la colonia Torres Doradas, la víctima era una mujer de 24 años

El tercero fue el hallazgo de un cuerpo abandonado de una mujer de 25 años en la colonia Refugio de Rosas, que, tras la captura del victimario se clasificó como feminicidio.

El cuarto fue el asesinato de una mujer de 40 años en la vía pública, al ser atacada por un hombre con arma blanca, en la colonia Granada.

El quinto feminicidio fue el hallazgo de una mujer estrangulada, dentro de la cisterna de una casa baldía en la colonia El Mapa.




Febrero registró 1 delito

Marzo registró 2 delitos

Agosto registró 1 delito

Septiembre registró 1 delito


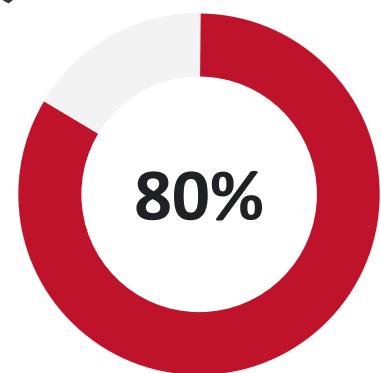





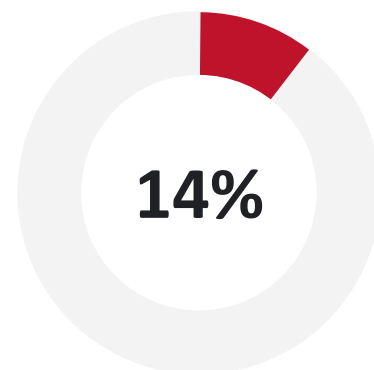
Las víctimas

Sexo de la víctima

Hombres
1,056 víctimas



Mujeres
190 víctimas



Se registraron **2 víctimas transexuales**.

En **76 (el 6%)** de los hechos no se identificó el sexo de la víctima.

Edad de la víctima

32%

De las víctimas no registraron edad


27%

Se encontraban en un rango de entre los **18 y 28 años**

22%

Se encontraban en un rango de entre los **29 y 39 años**

El **14%** de las víctimas se encuentra en un rango de edad de **más de 40 años** y el **5%** de las víctimas se trata de **menores de edad**.



Los victimarios

Se registraron un total de **1,251 personas victimarias***.

En **293** de los hechos **no se identificó al victimario**

*De acuerdo a la relatoría de los hechos, en un incidente pueden participar más de un victimario involucrado.

Detenciones del victimario

Sólo se registró la **detención de un total de 121 personas.**



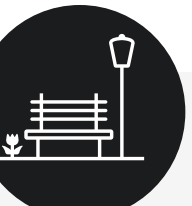


El arma utilizada

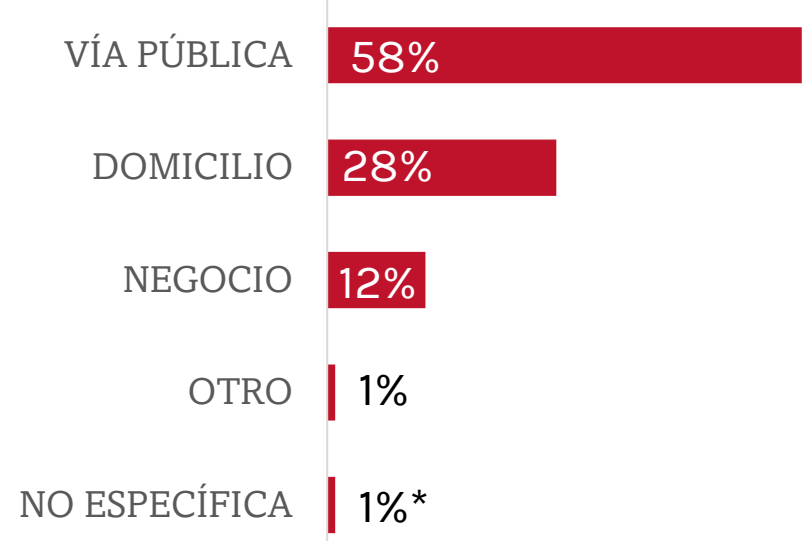


En el **79%** de los delitos se usó una **Arma de Fuego**

Esto representa que **1,050 víctimas** fueron asesinadas o lesionadas con un arma de fuego.




Lugar y hora del hallazgo

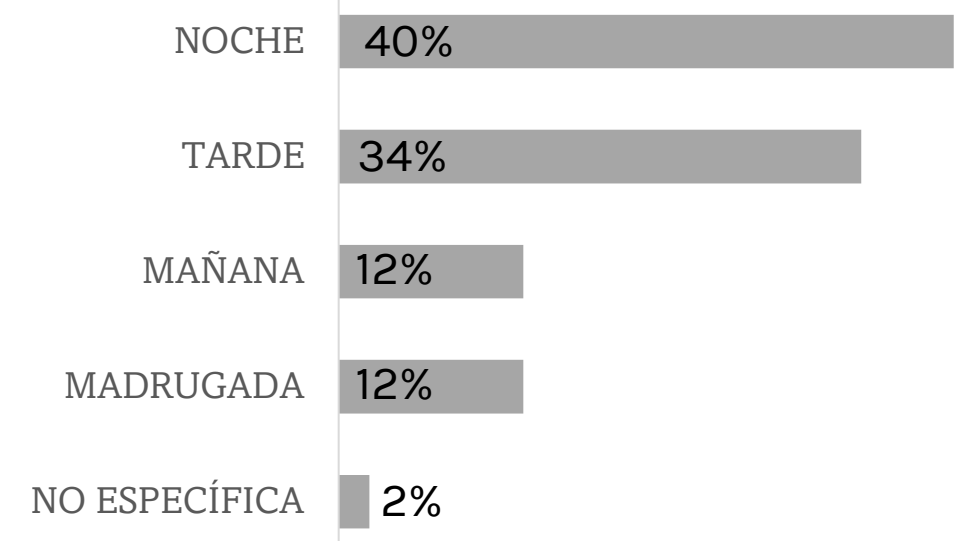


Vía Pública

Representa poco más de la mitad de los delitos que ocurrieron:



Hora del hallazgo:



La noche

40%
De 19:00 a 23:59 hrs.

Registró el más alto porcentaje de delitos, mientras que en el 2% de los delitos no se especificó el horario.

*Integra los sucedidos en anexo, hospital y escuela

Conforme a la información publicada por las fuentes hemerográficas de enero a septiembre de 2023 se registraron un total de **1,324 delitos contra la vida**: **779** homicidios dolosos, **490** lesiones dolosas, **50** homicidios culposos y **5** feminicidios. El mes con mayor incidencia es julio.

La colonia **Brisas del Campestre** se ha mantenido a lo largo del año y desde **el cierre de 2022**, como la **colonia que mayor número de delitos**. En lo que va del año ha registrado **35** delitos contra la vida, de los cuales, **25** fueron **homicidios dolosos** y **10 lesiones dolosas**. Además, resulta relevante mencionar que la **Delegación San Juan Bosco**, integra **4 de las 9 colonias** con mayor cifra de delitos registrados en la ciudad.

En la generalidad, las **víctimas** en el **80%** de los hechos son **hombres**, entre los **18 a 28 años**, el **27%**.

Por otro lado, se registraron un total de **1,251 victimarios**, y sólo se registró la **detención de 121 personas**, que en términos estadísticos representa sólo el **9.7%**.

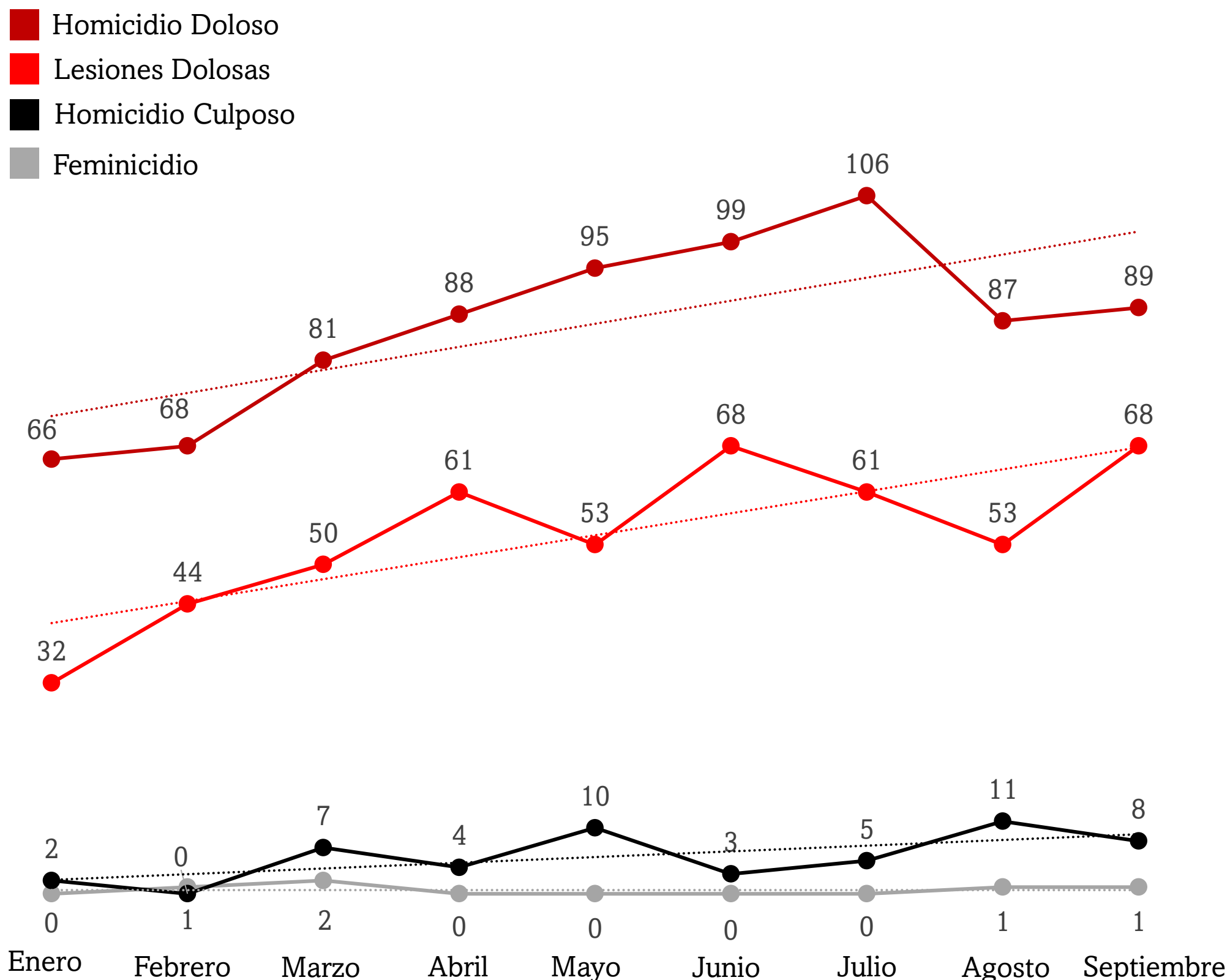
En el seguimiento al arma utilizada, el **79% de los delitos se cometieron con arma de fuego** durante septiembre, lo que representa una **disminución del 1% en el uso de arma de fuego**, en comparativo con el mes de agosto.

Además, el lugar de hallazgo más reportado y que se ha mantenido a lo largo del año, es la **vía pública** con el **58%** de los hechos. La **hora** del hallazgo en el **40%** de los sucesos es durante la **noche**, entre las **19:00 y 23:59** horas.

Comparativo de la tendencia mensual en los delitos contra la vida durante 2023

Total, Delitos Contra la Vida

Comparativo mensual enero a septiembre 2023




Durante el mes de septiembre, los delitos de Homicidio doloso y Lesiones dolosas se aumentaron en comparación con agosto, registrando 89 y 68 incidentes respectivamente, frente a los 87 homicidios dolosos y 53 lesiones dolosas del mes anterior.

Además, la incidencia de lesiones dolosas en septiembre alcanzó la cifra de agosto, mes que mayor número reportó con 68 víctimas.

Cabe mencionar que hasta septiembre se tiene un reporte de 64 víctimas de delitos contra la vida que son menores de edad, lo que representa el 5%.

El delito por feminicidio ha registrado 5 delitos en el periodo, el más reciente fue el registrado en el mes de septiembre.

A través de los hallazgos y datos que proporciona el análisis, las características de los delitos continúan siendo consistentes. El patrón de los delitos que atentan contra la vida hace evidente que éstos ocurren principalmente en lugares públicos y durante la noche. Y en conjunto, que sólo el 9.7% de los presuntos victimarios son detenidos.



Ante esto, es importante destacar el uso de la tecnología como una herramienta importante en la investigación de estos delitos. La instalación de cámaras en las calles que estén vinculadas a los centros de vigilancia (C4) de las autoridades, facilita la identificación de posibles responsables, así como proporcionar evidencia que puede ser usada por las autoridades con el fin de mejorar los expedientes de investigación y la detención de los presuntos victimarios.





OBSERVATORIO

CIUDADANO
de León

