



# Boletín Hemerográfico de Delitos Contra la Vida

---

Acumulado

Agosto 2023



# Presentación

El presente Boletín Hemerográfico monitorea cuatro delitos que atenta contra la vida: el homicidio doloso, feminicidio, homicidio culposo y las lesiones dolosas publicados en fuentes hemerográficas locales.

El propósito del Boletín Hemerográfico de Delitos Contra la Vida es realizar un seguimiento diario para identificar variables relacionadas con los delitos y con ello informar de manera periódica los hallazgos relevantes.



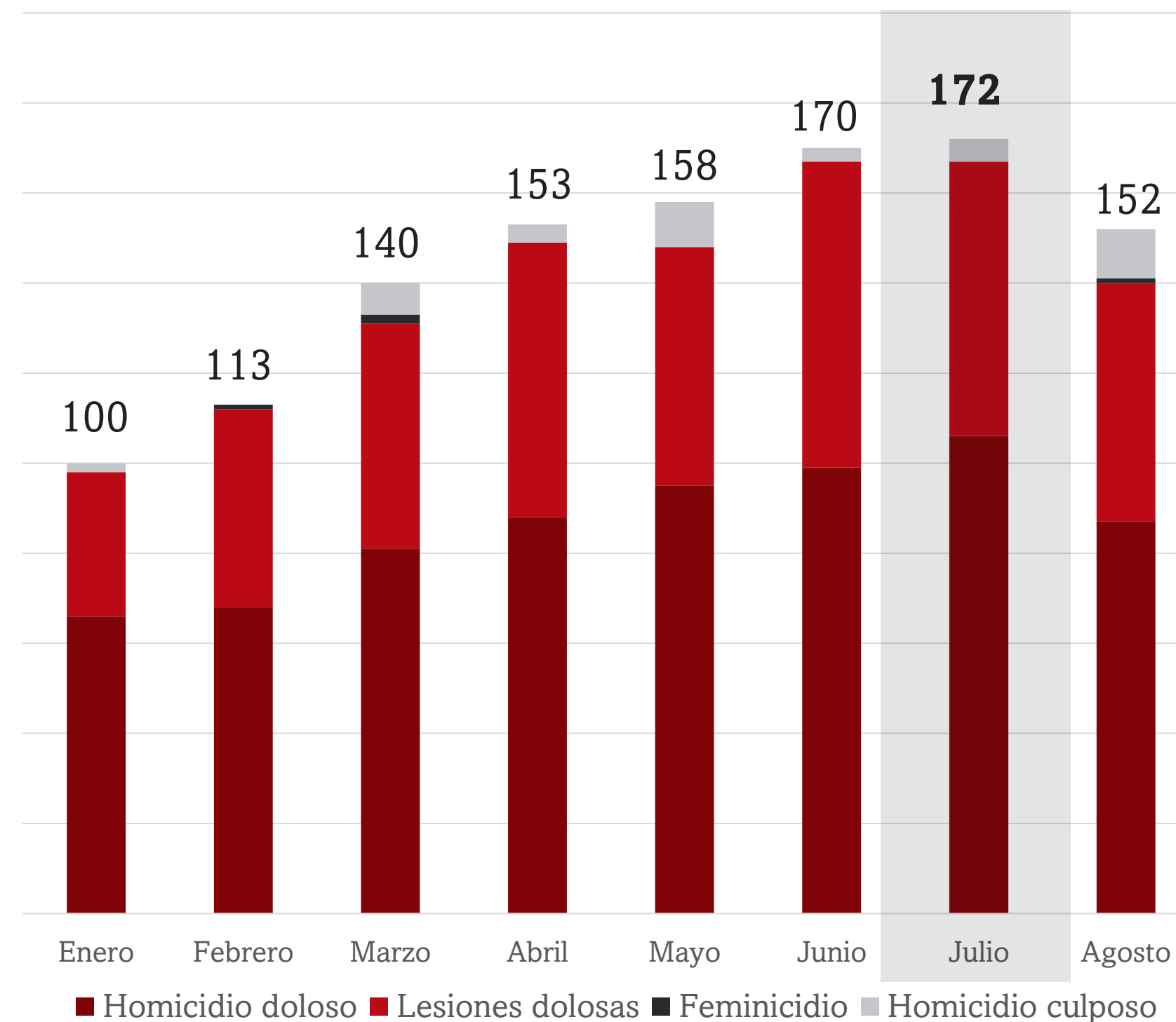
Durante el 1 de enero al 31 de agosto del 2023

Según las fuentes hemerográficas, de manera general sumando los delitos por homicidio doloso, homicidio culposo, feminicidio y lesiones dolosas, en León se registraron un total de:

**1,158** Delitos  
contra la vida

Julio fue el mes con mayor número de delitos contra la vida registrados en el periodo.

Distribución mensual de registros de delitos  
Enero – Agosto 2023



# Mapa de colonias con mayor registro de delitos contra la vida



■ Homicidio doloso
 ■ Lesiones dolosas
 ■ Homicidio culposo



Brisas del Campestre

Colonia	Homicidio doloso	Lesiones dolosas	Homicidio culposo
BRISAS DEL CAMPESTRE	22	9	0
PILETAS I Y II	14	6	0
CHAPALITA	12	8	0
SAN MARCOS	9	11	0
OBREGÓN	13	4	1
OBRERA	11	5	0
PEÑITAS	6	8	0
VILLAS DE SAN JUAN	11	3	0
CIUDAD SATÉLITE	10	3	0

Ciudad Satélite

San Marcos

Obrera

Chapalita

Obregón

Piletas I y II

Peñitas

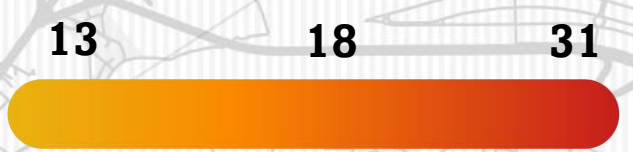


Villas de San Juan

Cerca de **361 colonias** registraron **al menos un delito** contra la vida en el periodo. Particularmente, **9 colonias** en la ciudad registraron **13 o más delitos**. **Brisas del Campestre** es la colonia con **más delitos**, al registrar **31**.



León





# Homicidio doloso

Durante el 1 de enero al 31 de agosto de 2023:

Se registraron en total:

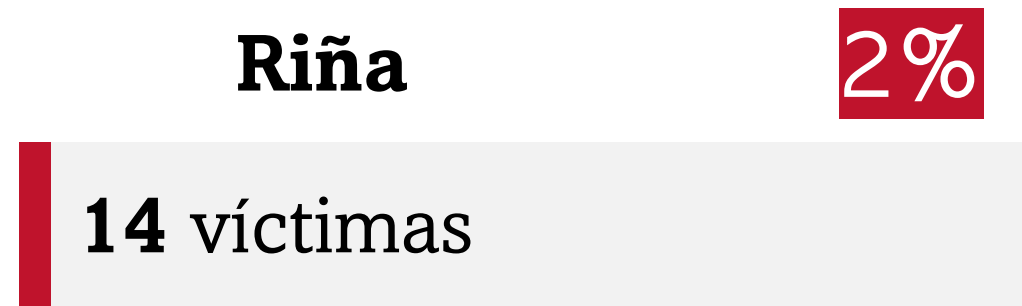
**690**

delitos por **homicidio doloso**

Incluyendo los registros de **fosas clandestinas**

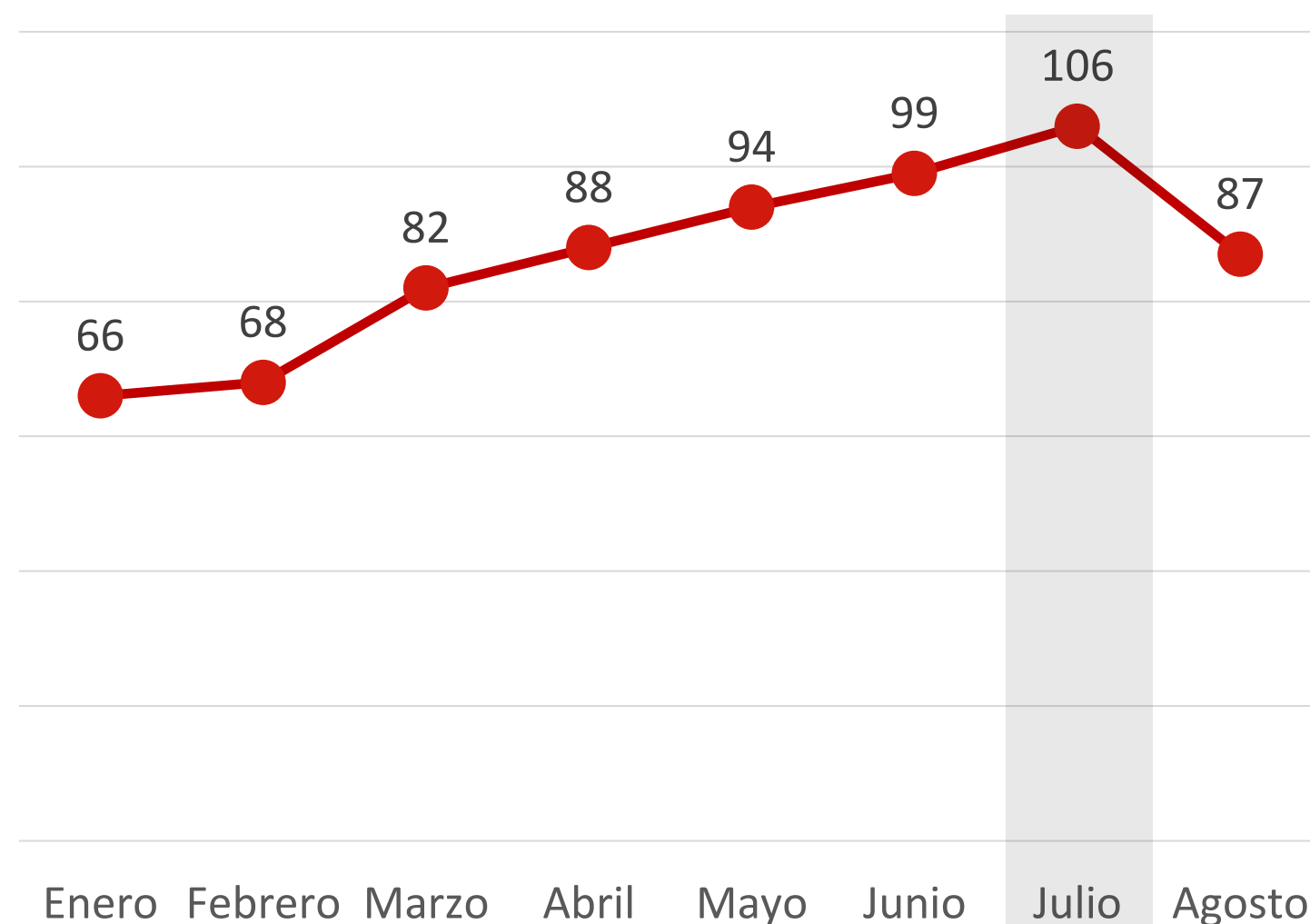
## Forma de comisión del delito

Las tres causas más reportadas son:



**Julio** fue el **mes con mayor** número de delitos al registrar **106**.

Tendencia mensual de los delitos





# Homicidio culposo

Durante el 1 de enero al 31 de agosto de 2023:

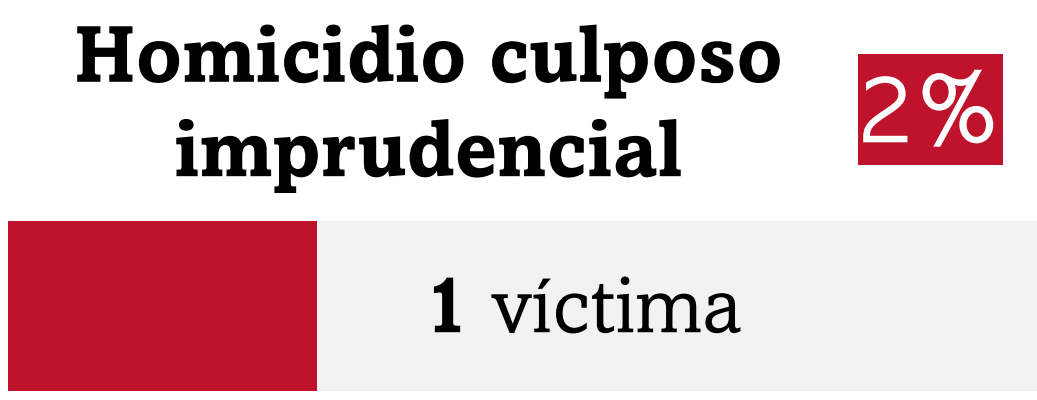
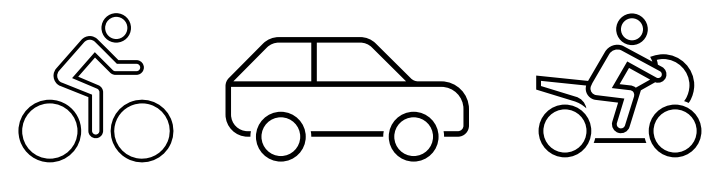
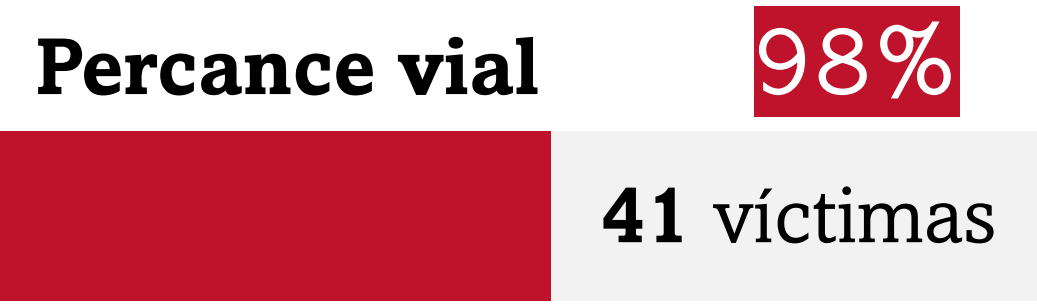
Se registraron en total:

**42**

delitos por **homicidio culposo**

## Forma de comisión del delito

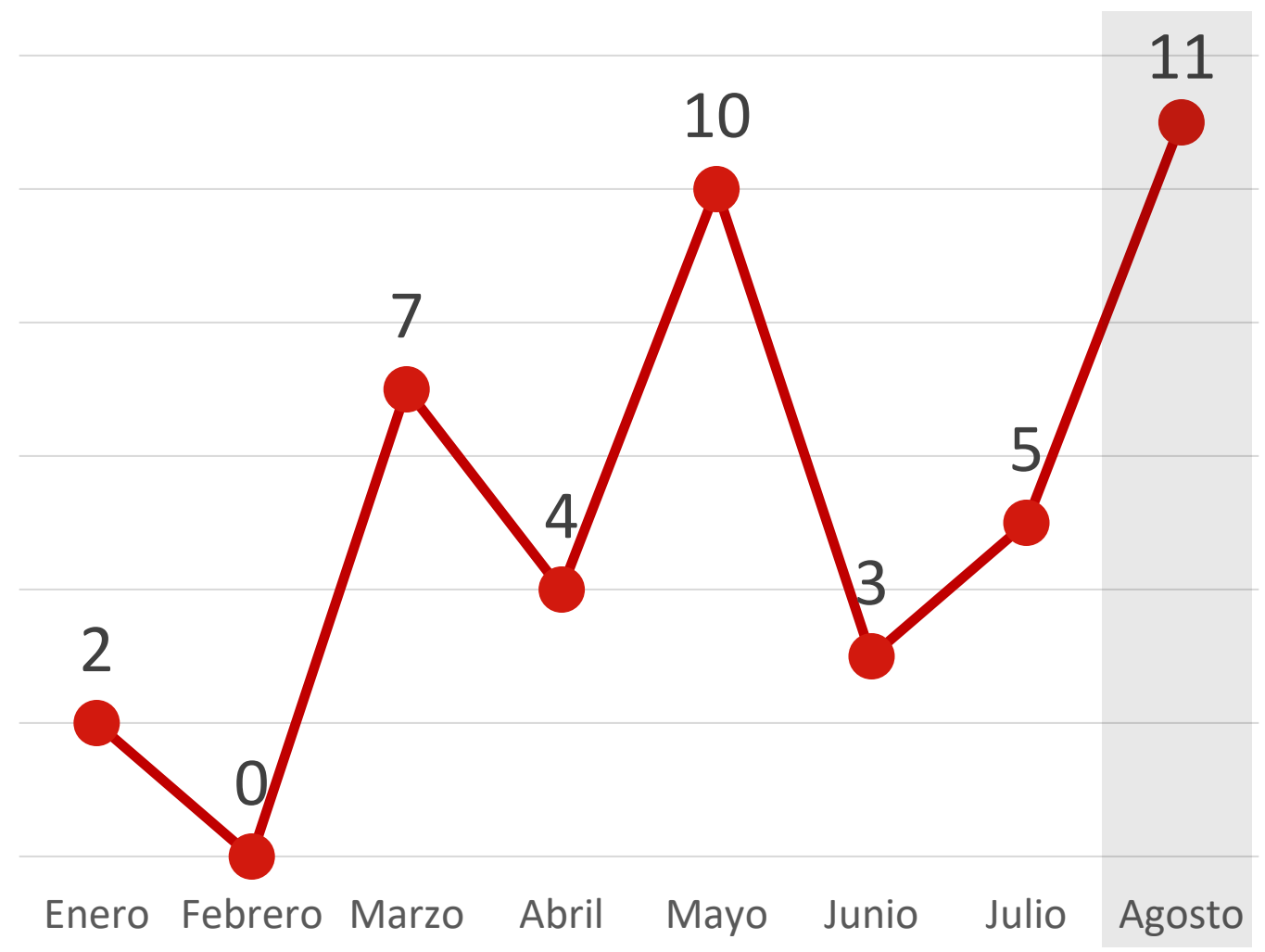
La causa más reportada es:



**Agosto** es el **mes con mayor** número de delitos al registrar **11**.



Tendencia mensual de los delitos





# Lesiones dolosas

Durante el 1 de enero al 31 de agosto de 2023:

Se registraron en total:

**422**

delitos  
por  
**Lesiones dolosas**



## Forma de comisión del delito

Las tres causas más reportadas son:

**Ataque directo** **71%**

**301** víctimas

**Riña | pandillerismo** **11%**

**46** víctimas

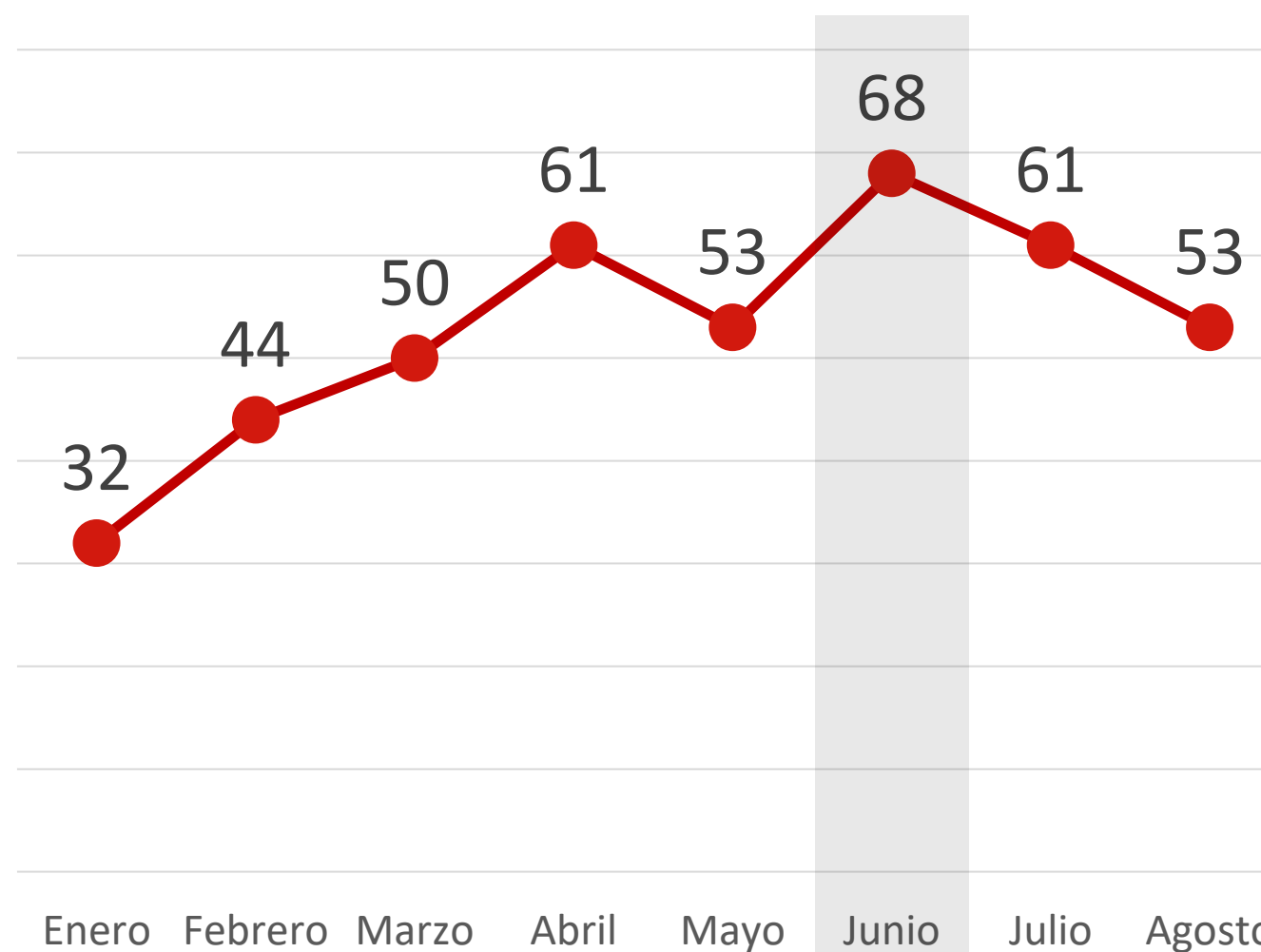
**Víctima colateral** **10%**

**44** víctimas



**Junio** es el **mes con mayor** número de delitos al registrar **68**.

### Tendencia mensual de los delitos






# Feminicidios


Durante el 1 de enero al 31 de agosto de 2023:



Se registraron un total de **4** delitos por feminicidio



Las tres víctimas fueron **mujeres jóvenes.**



El primer feminicidio sucedió en la colonia Granada, la víctima era una mujer de 23 años

El segundo ocurrió en la colonia Torres Doradas, la víctima era una mujer de 24 años

El tercero fue el hallazgo de un cuerpo abandonado de una mujer de 25 años en la colonia Refugio de Rosas, que, tras la captura del victimario se clasificó como feminicidio.


El cuarto fue el asesinato de una mujer en la vía pública, al ser atacada por un hombre con arma blanca, en la colonia Granada.



**Febrero** registró 1 delito

**Marzo** registró 2 delitos

**Agosto** registró 1 delito





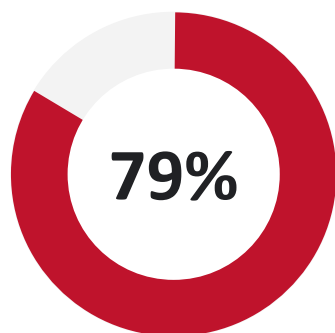


## Las víctimas


**Sexo** de la víctima

### Hombres

914 víctimas

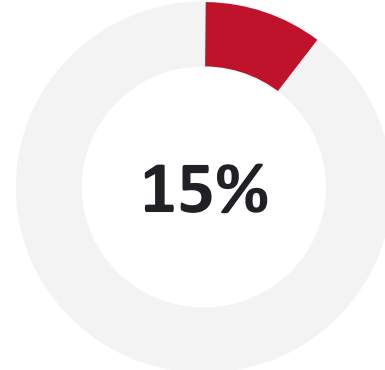


79%




### Mujeres

173 víctimas



15%



Se registraron **2 víctimas transexuales**.

En **69 (el 6%)** de los hechos no se identificó el sexo de la víctima.

**Edad** de la víctima

**32%**

De las víctimas no registraron edad

**26%**

Se encontraban en un rango de entre los **18 y 28 años**

**22%**

Se encontraban en un rango de entre los **29 y 39 años**

El **20%** de las víctimas se encuentra en un rango de edad de **más de 40 años**.



## Los victimarios

Se registraron un total de **personas victimarias\***.

**1,081**


En **245** de los hechos **no se identificó al victimario**

\*De acuerdo a la relatoría de los hechos, en un incidente pueden participar más de un victimario involucrado.

**Detenciones** del victimario

Sólo se registró la **detención** de un total de **105 personas**.





## El arma utilizada



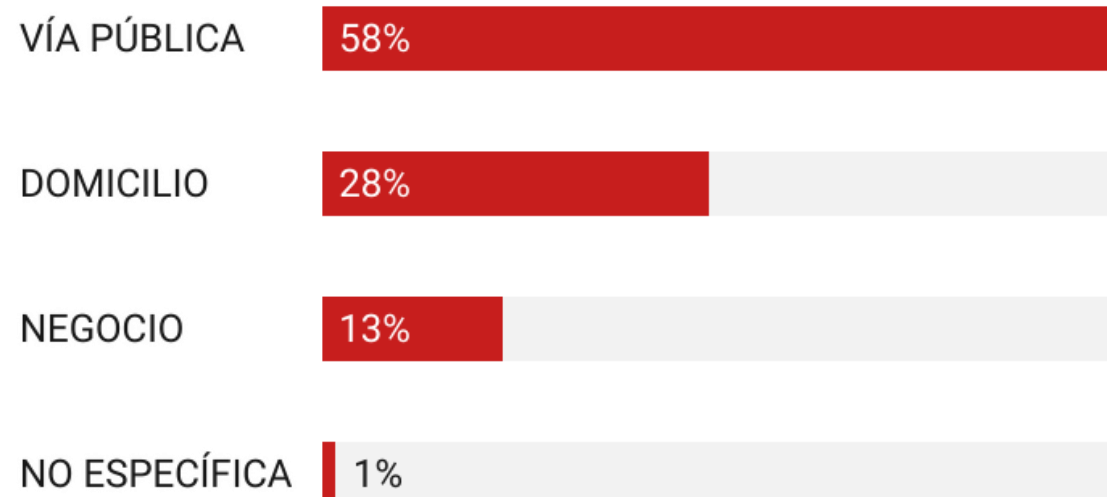
En el **80%** de los delitos se usó una

Arma de **Fuego**

Esto representa que **927** víctimas fueron asesinadas o lesionadas con un arma de fuego.




## Lugar y hora del hallazgo

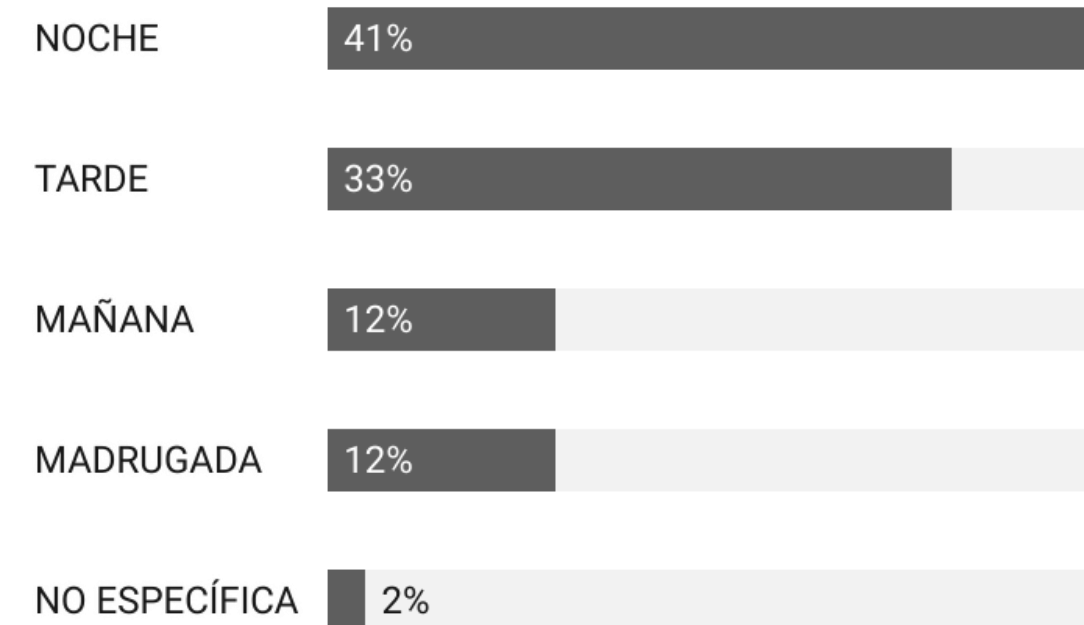


### Vía Pública

Representa poco más de la mitad de los delitos que ocurrieron:



### Hora del hallazgo:



### La noche

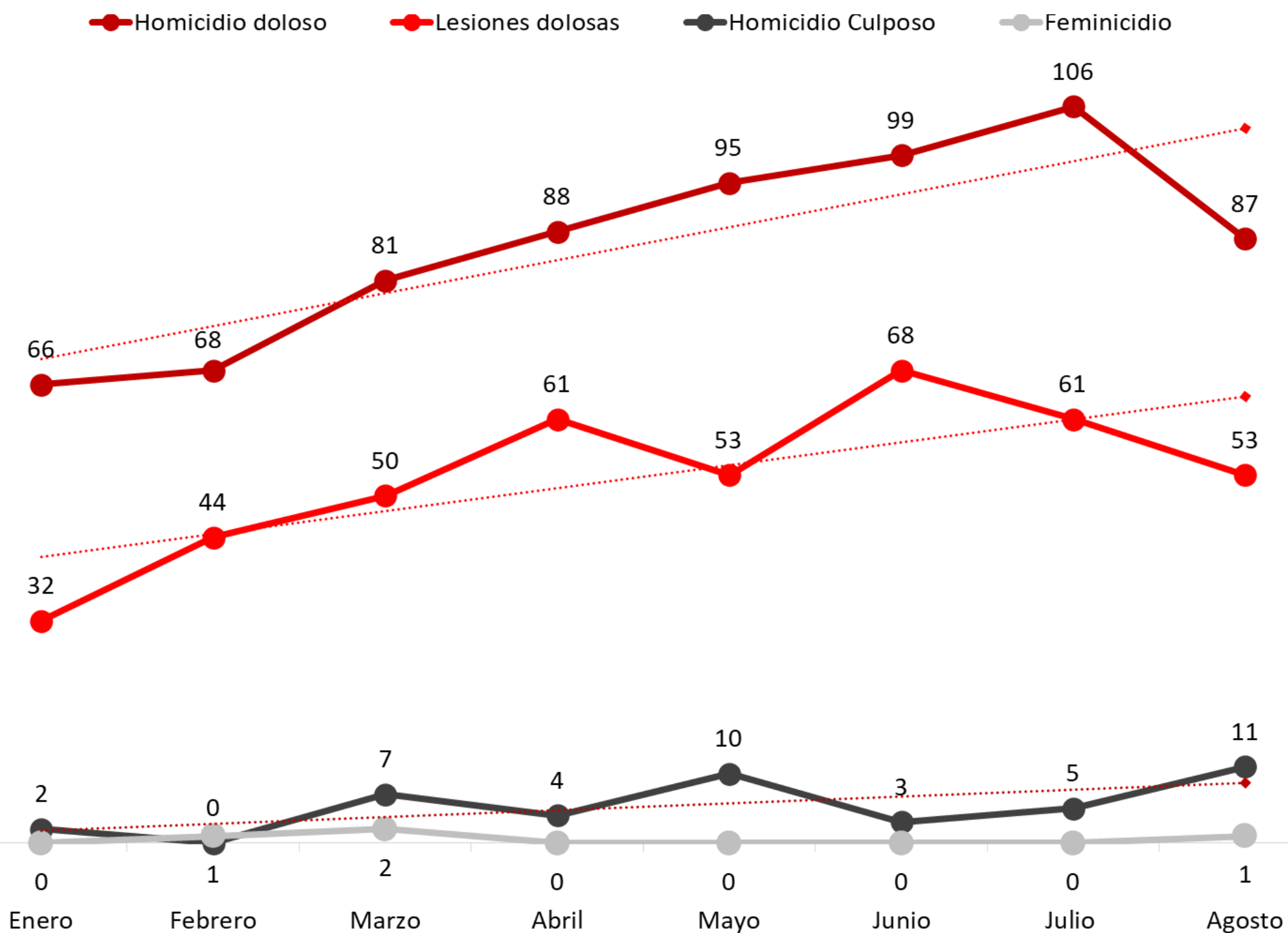
41%

De 19:00 a 23:59 hrs.

Registró el porcentaje más alto de delitos

# Comparativo de la tendencia mensual en los delitos contra la vida durante 2023

## Total, Delitos Contra la Vida Comparativo mensual enero a agosto 2023



Durante el mes de agosto, los delitos de Homicidio doloso y Lesiones dolosas se redujeron en comparación con julio, registrando 87 y 53 incidentes respectivamente, frente a los 106 homicidios dolosos y 61 lesiones dolosas del mes anterior.

Sin embargo, aún con las disminuciones registradas en este mes, la tendencia se sigue manteniendo al alza.

Por otro lado, el delito de Homicidio Culposo registro la cifra más alta del periodo, con 11 incidentes en el mes de agosto, superando los 10 que se registraron durante el mes de mayo.

El delito por feminicidio ha registrado 4 delitos en el periodo, el más reciente fue el registrado en el mes de agosto.

**En total se registraron:**

**42** víctimas




**Hombres**

**36** víctimas



**Mujeres**


**6** víctimas



**17** víctimas fueron  
**peatones arrollados**



**12** víctimas **eran**  
**motociclistas**



**7** víctimas **eran**  
**ciclistas**



**5** víctimas eran  
**conductores de**  
**vehículo**

■ En un hecho, murió un profesor de una telesecundaria al recibir un golpe con un balón de fútbol, al parecer intencional por parte de uno de sus alumnos. Tras algunas horas después del golpe, la víctima murió.

## Algunas de las causales

a partir de la relatoría de los hechos:

**Exceso de velocidad**  
(7 incidentes)

**Rebasar indebidamente**  
(3 incidentes)

**Falla vehicular**  
(1 incidentes)

**Circulación prohibida**  
(3 incidentes)

**Estado de ebriedad**  
(2 incidentes)


**Falta de visibilidad del conductor**  
(1 incidentes)

El análisis de los delitos por Homicidio culposo a partir de la información hemerográfica muestra que las víctimas en la mayoría de los hechos fueron **peatones arrollados por vehículos,** y en su mayoría del sexo masculino.

Conforme a la relatoría de los hechos el exceso de velocidad se identifica como una de las condiciones implicadas en los sucesos. El **exceso de velocidad resulta un factor que incrementa el riesgo de mortalidad** de las víctimas.

Ante esto, se vuelve necesario resaltar la importancia de **no revictimizar a los usuarios más vulnerables** que sufren los percances, sino considerar la gestión de la velocidad como crucial para evitar este tipo de delitos.

La infraestructura de la ciudad debe promover un diseño de calles, vialidades e intersecciones seguras, límites de velocidad adecuados y medidas para garantizar que los conductores no los excedan; **a través del desarrollo de infraestructura vial que garantice un entorno seguro** para todos los ciudadanos en todas sus formas de desplazamiento.



**OBSERVATORIO**

CIUDADANO

de León

