

Boletín Hemerográfico de Delitos Contra la Vida



Acumulado

Julio 2023

Presentación

El presente Boletín Hemerográfico monitorea cuatro delitos que atenta contra la vida: el homicidio doloso, feminicidio, homicidio culposo y las lesiones dolosas publicados en fuentes hemerográficas locales.

El propósito del Boletín Hemerográfico de Delitos Contra la Vida es realizar un seguimiento diario para identificar variables relacionadas con los delitos y con ello informar de manera periódica los hallazgos relevantes.



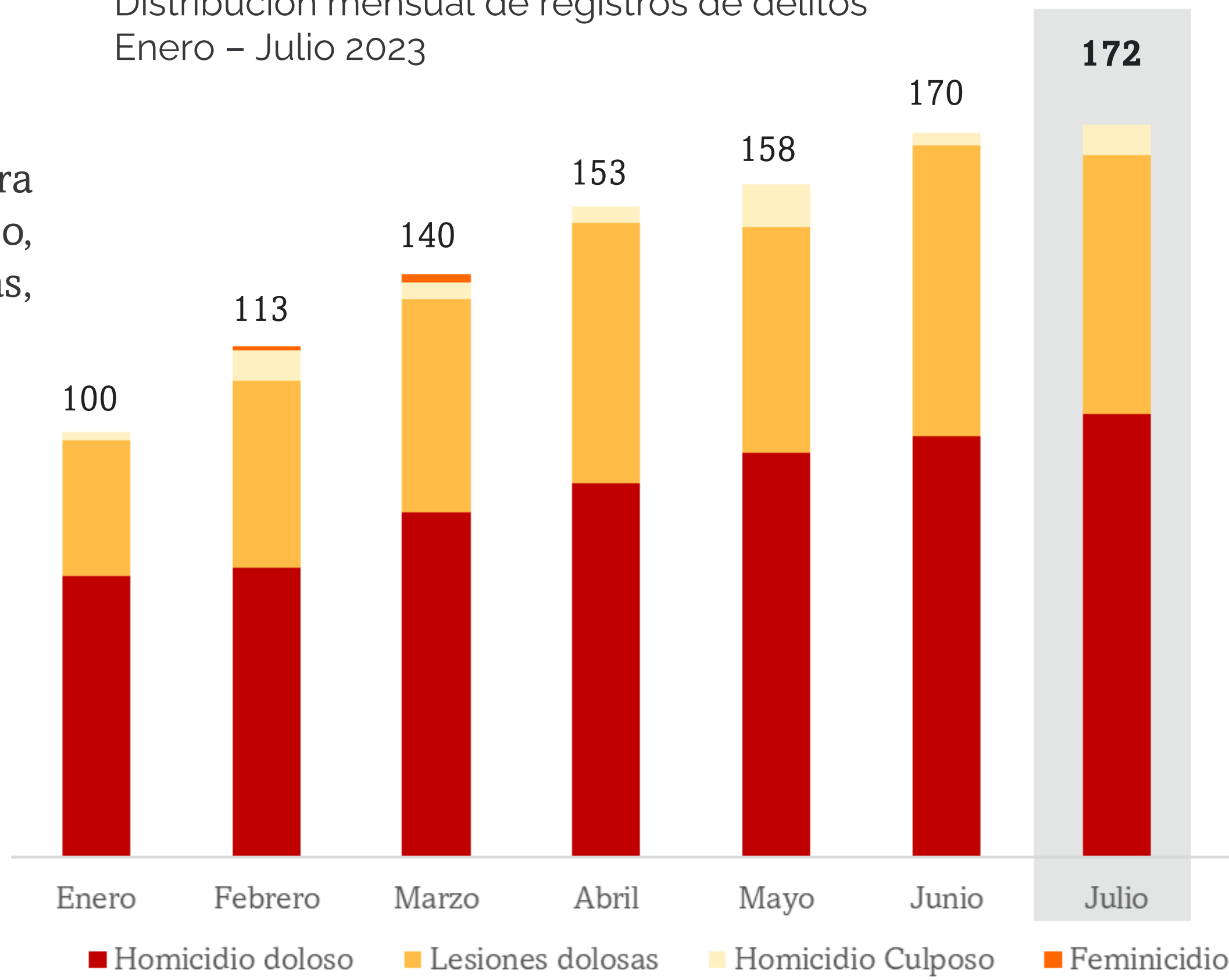
Durante el 1 de enero al 31 de julio del 2023

Según las fuentes hemerográficas, de manera general sumando los delitos por homicidio doloso, homicidio culposo, feminicidio y lesiones dolosas, en León se registraron un total de:

1,006 Delitos contra la vida

Julio es el mes con mayor número de delitos contra la vida registrados en el periodo.

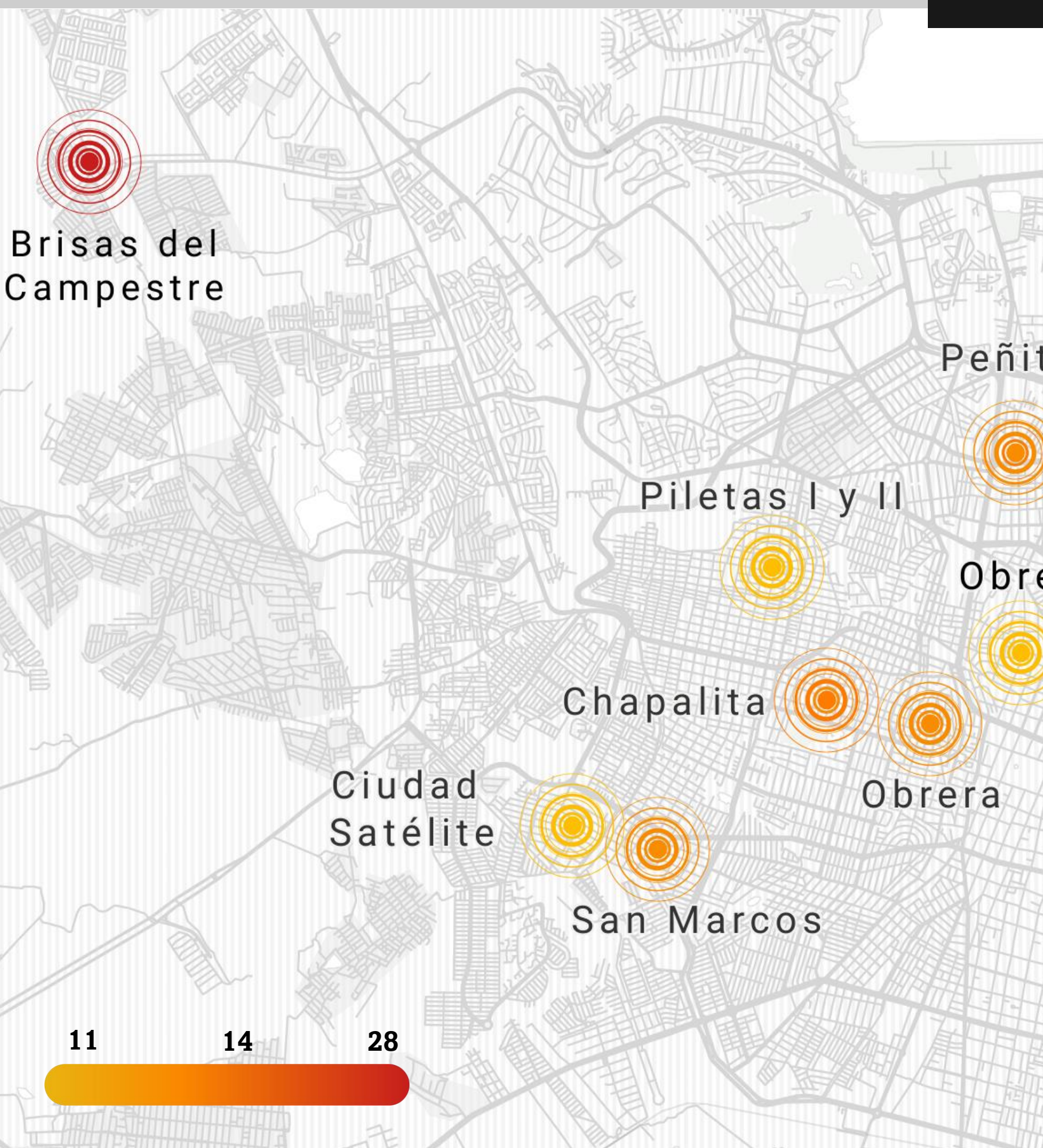
Distribución mensual de registros de delitos Enero – Julio 2023



Mapa de colonias con mayor registro de delitos contra la vida



■ Homicidio doloso ■ Lesiones dolosas



Colonias	Homicidio doloso	Lesiones dolosas
BRISAS DEL CAMPESTRE	28	9
CHAPALITA	20	8
SAN MARCOS	17	10
OBRERA	16	5
PEÑITAS	14	8
CIUDAD SATÉLITE	13	3
PILETAS	13	4
VILLAS DE SAN JUAN	13	3
OBREGÓN	11	3
VILLAS DE SAN NICOLÁS	11	4

Brisas del Campestre

Peñitas

Piletas I y II

Obregón

Chapalita

Obrera

Ciudad Satélite

San Marcos

Villas de San Nicolás

Villas de San Juan

11 14 28



Cerca de **335 colonias** registraron **al menos un delito** contra la vida en el periodo. Particularmente, **10 colonias** en la ciudad registraron **11 o más delitos**. **Brisas del Campestre** es la colonia con **más delitos**, al registrar **28**.





Homicidio doloso

Durante el 1 de enero al 31 de julio de 2023:

Se registraron en total:

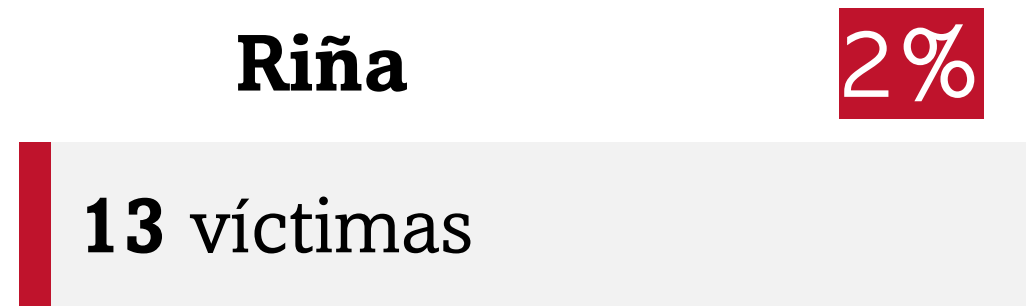
603

delitos por **homicidio doloso**

Incluyendo los registros de **fosas clandestinas**

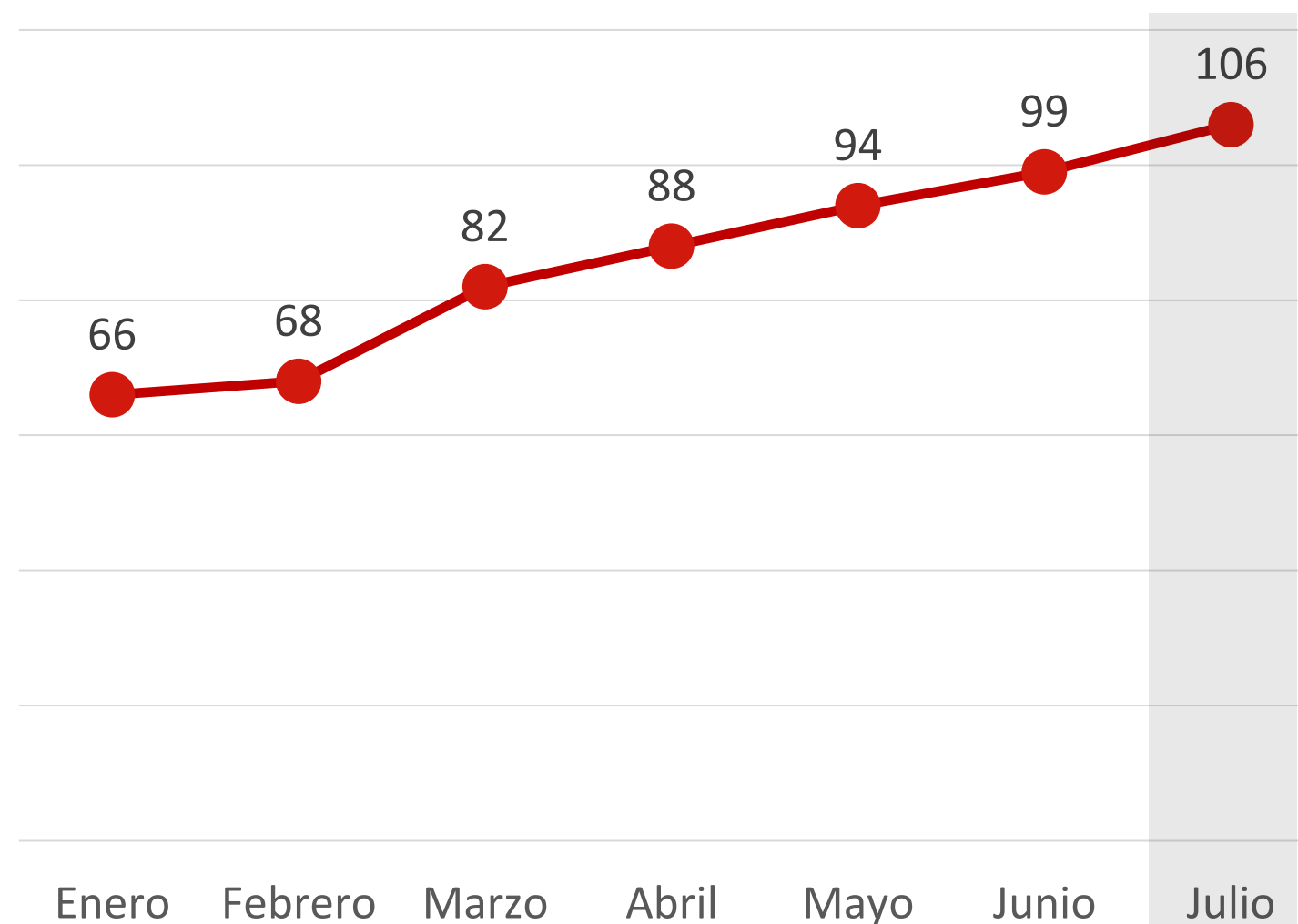
Forma de comisión del delito

Las tres causas más reportadas son:



Julio es el **mes con mayor** número de delitos al registrar **106**.

Tendencia mensual de los delitos





Homicidio culposo

Durante el 1 de enero al 31 de julio de 2023:

Se registraron en total:

31

delitos por **homicidio culposo**

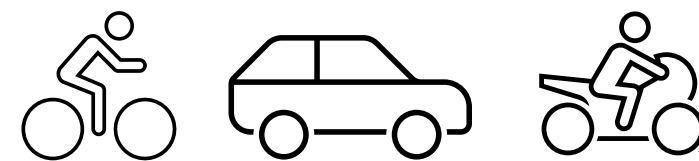
Forma de comisión del delito

La causa más reportada es:

Percance vial

97%

30 víctimas



Homicidio culposo imprudencial

3%

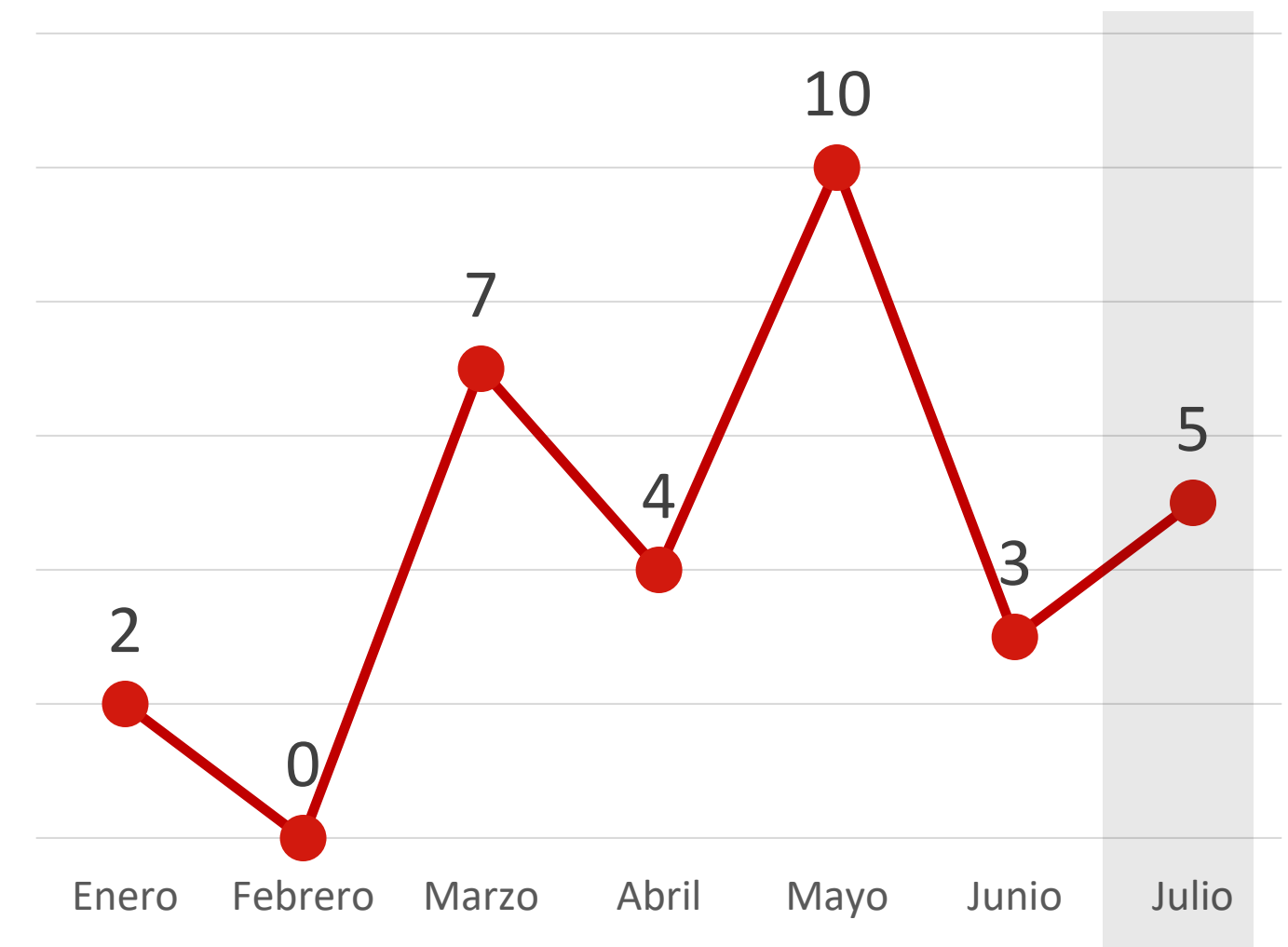
1 víctima

Mayo

es el **mes con mayor** número de delitos al registrar **10**.



Tendencia mensual de los delitos





Lesiones dolosas

Durante el 1 de enero al 31 de julio de 2023:

Se registraron en total:

369

delitos
por
**Lesiones
dolosas**



Forma de comisión del delito

Las tres causas más reportadas son:

Ataque directo **70%**

260 víctimas

Víctima colateral **12%**

44 víctimas

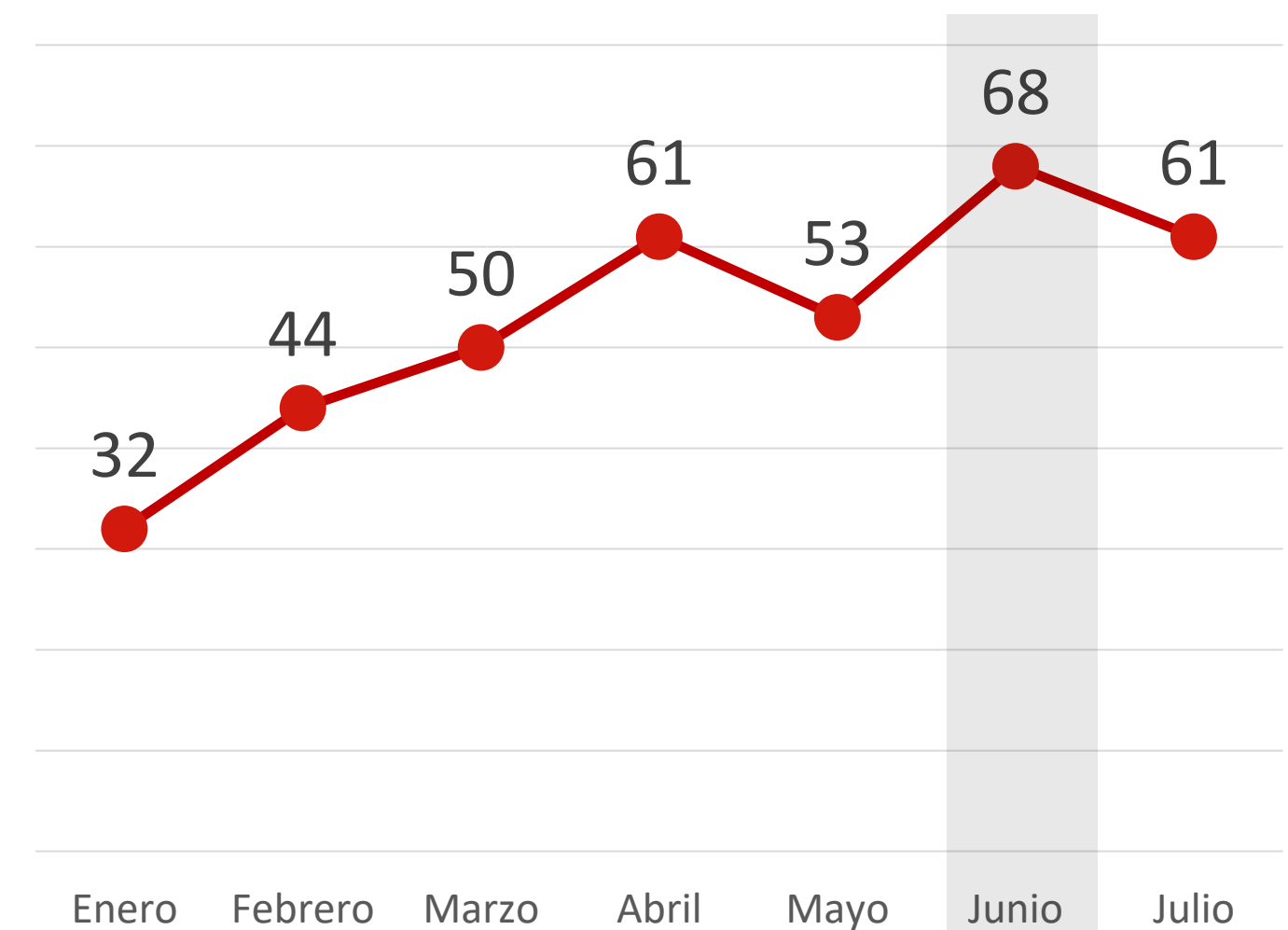
Riña | pandillerismo **11%**

39 víctimas



Junio es el **mes con mayor** número de delitos al registrar **68**.

Tendencia mensual de los delitos






Feminicidios


Durante el 1 de enero al 31 de Julio de 2023:



Se registraron un total de **3**
delitos por feminicidio



Las tres víctimas fueron **mujeres jóvenes.**



El primer feminicidio sucedió en la colonia Granada, la víctima era una mujer de 23 años

El segundo ocurrió en la colonia Torres Doradas, la víctima era una mujer de 24 años

El tercero fue el hallazgo de un cuerpo abandonado de una mujer de 25 años en la colonia Refugio de Rosas, que luego de la captura del victimario, se reclasificó como feminicidio.



Febrero y Marzo registraron 1 delito y 2, respectivamente por feminicidio



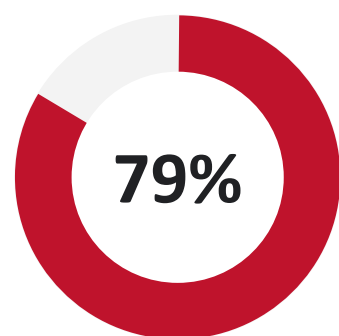


Las víctimas


Sexo de la víctima

Hombres

796 víctimas

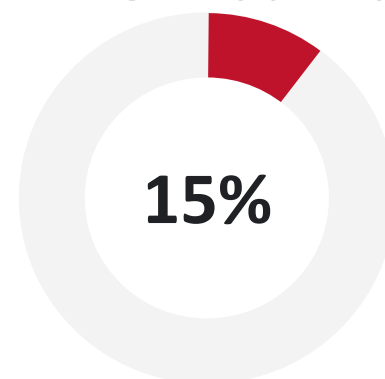


79%




Mujeres

148 víctimas



15%



Se registraron **2 víctimas transexuales**.

En **60** de los hechos **no se registró el sexo de la víctima**.

Edad de la víctima

32%

De las víctimas **no** registraron edad


26%

Se encontraban en un rango dentro los **18 y 28 años**

23%

Se encontraban en un rango dentro los **29 y 39 años**

El **19%** de las víctimas se encuentra en un rango de edad de **más de 40 años**.



Los victimarios

Se registraron un total de **personas victimarias***.

938

En **204** de los hechos **no se identificó al victimario**

*De acuerdo a la relatoría de los hechos, en un incidente pueden participar más de un victimario involucrado.

Detenciones del victimario

Sólo se registró la **detención** de un total de **87 personas**.

Resalta la captura de un victimario detenido por la Fiscalía General del Estado que había **participado en por lo menos 3 delitos** contra la vida en este año y **uno más en marzo de 2022**.





El arma utilizada



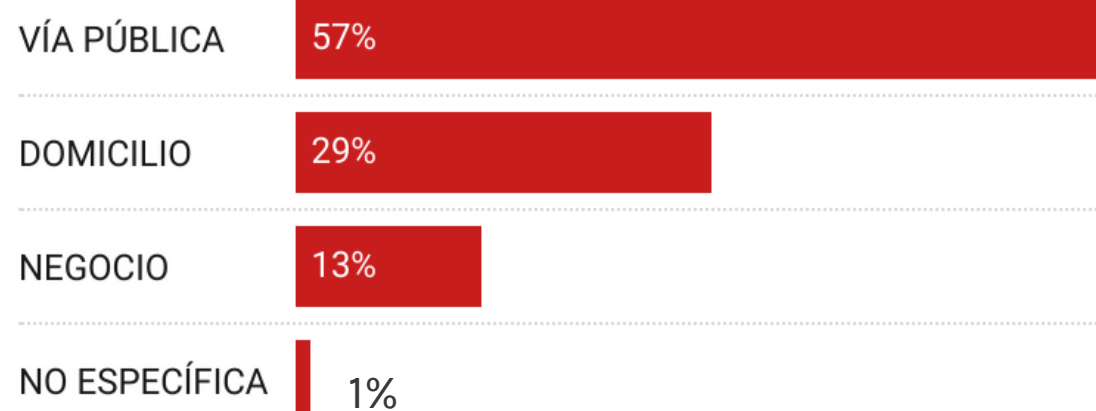
En el **81%** de los delitos se usó una

Arma de **Fuego**

Esto representa que **814** víctimas fueron asesinadas o lesionadas con una arma de fuego.



Lugar y hora del hallazgo

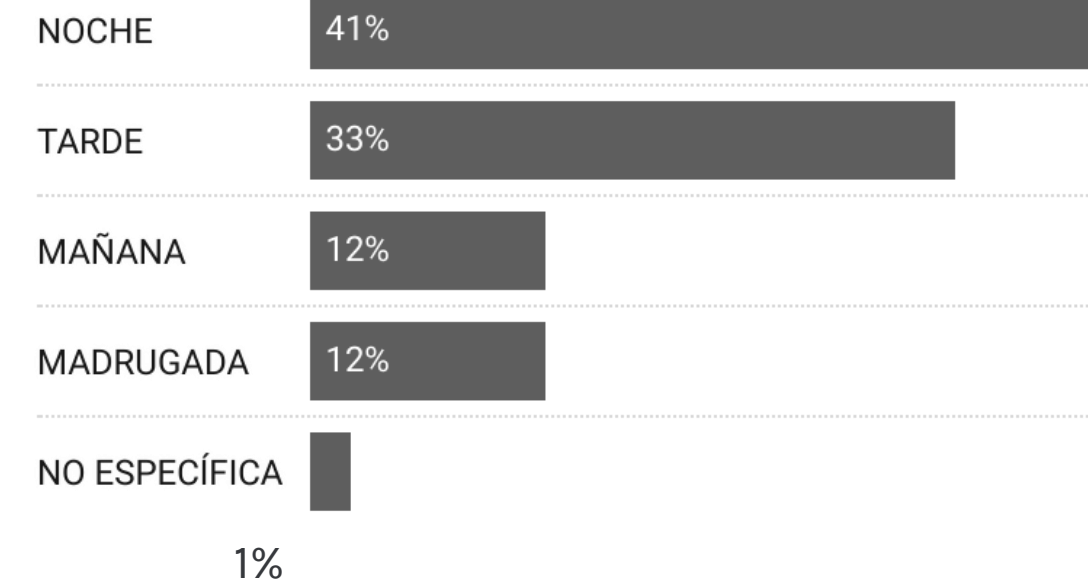


Vía Pública

Representa poco más de la mitad de los delitos que ocurrieron:



Hora del hallazgo:



La noche

De 19:00 a 23:59 hrs.

Registró el porcentaje más alto de delitos



Conforme a la información publicada por las fuentes hemerográficas, los datos reflejan que mes con mes, los delitos contra la vida van en aumento. Durante enero se registraron 66 homicidios dolosos, y durante julio la cifra aumentó hasta registrar **106 homicidios dolosos**.

La colonia **Brisas del Campestre** registra el mayor número de delitos en la ciudad, con **28** delitos, seguida de **Chapalita** con **20** y **San Marcos** igualmente con **17** delitos.

Las **víctimas** son en su mayoría **hombres, el 79%, y** entre los **18 y 28 años, el 26%**.

Por otro lado, se registraron un total de **938 victimarios**, considerando que según la relatoría de los hechos en un hecho puede participar más de un victimario. Y sólo se registró la detención de 87 personas.

El arma utilizada en la comisión del delito, en el **81%** de los hechos fue el **arma de fuego**.

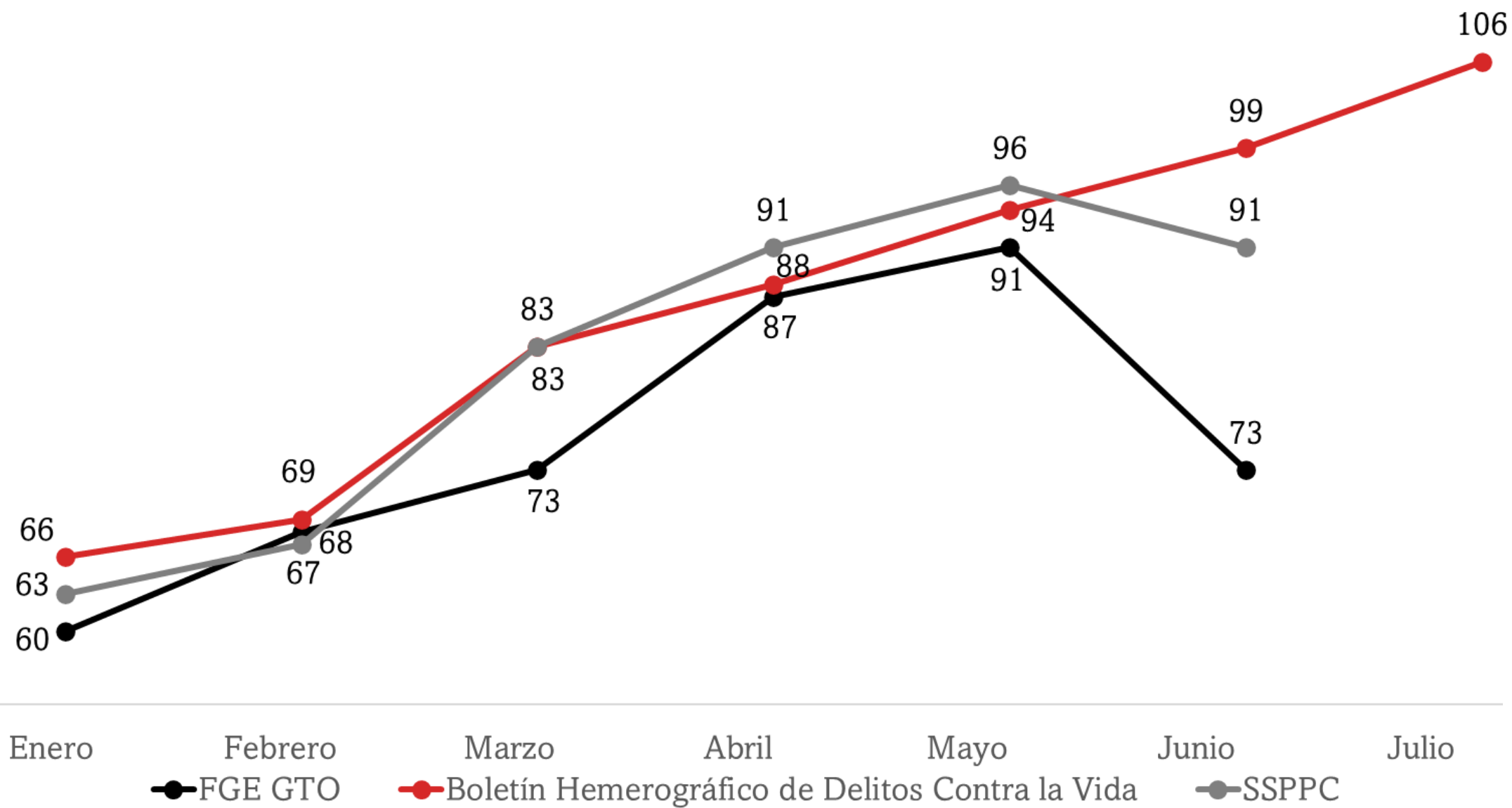
Además, el lugar de hallazgo más reportado es la **vía pública** con el **57%** de los hechos más de la mitad. La **hora** del hallazgo es en el **41%** durante la **noche** entre las **19:00 y 23:59** horas.

Comparativo de las cifras oficiales de víctimas de homicidio doloso contra datos hemerográficos:

Homicidio doloso

Víctimas por Homicidio doloso

Comparativo datos Boletín Hemerográfico, FGE GTO Y SSPPC en León
Enero a Julio 2023



A partir de los datos registrados en el Boletín, las cifras de víctimas por Homicidio doloso mantienen un incremento en la comparativa de Enero contra Julio de 2023.

La periodicidad de la información sólo permite obtener el dato oficial sobre víctimas hasta el mes de Junio.

La relevancia del presente Boletín Hemerográfico, gira en torno a la mayor celeridad de la información.

Destaca que las cifras del Boletín contemplan las víctimas reportadas en fosas clandestinas.


Homicidio doloso

Forma de comisión del delito

A partir de la relatoría de los hechos de Homicidio doloso en las fuentes hemerográficas, durante el periodo de enero a julio de 2023:


Particularmente del total:

- **87** Con huellas de violencia
- **27** Cuerpos desmembrados
- **8** Con indicios de grupo criminal
- **6** Cuerpos fueron calcinados





380 víctimas fueron asesinadas por

Ataque directo **63%**




176 víctimas fueron dejados sus cuerpos en la vía pública

Cuerpo abandonado **29%**



13 víctimas fueron durante una riña

Riña **2%**



El análisis de los delitos por Homicidio doloso muestra las particularidades de estos hechos. Las víctimas son mayoritariamente hombres jóvenes entre los 18 y 28 años, casi la totalidad se cometen con arma de fuego, y suceden en la vía pública, entre las 19:00 y 23 hrs, durante la noche.

En conjunto, existen zonas en la ciudad que mantienen una alta incidencia de delitos; Brisas del Campestre se posiciona como una de las colonias con mayor número de homicidios cometidos en lo que va del año, además, la colonia Chapalita que se había mantenido con baja incidencia, durante este periodo se posiciona como la segunda colonia con más delitos contra la vida.

Frente a este diagnóstico y el conocimiento de quiénes son las víctimas, en que horarios y espacios se cometen los homicidios, en qué zona se encuentra concentrada la incidencia, es necesario plantear estrategias conjuntas entre las autoridades encargadas de la procuración de seguridad y justicia, para la detención de los victimarios y la atención en las zonas y horarios prioritarios, que contribuyan a reducir las oportunidades de que se cometan los delitos.

La colaboración entre instituciones y entre los tres órdenes de gobierno es esencial para generar respuestas a este fenómeno con **estrategias puntuales** para la **detención de los victimarios** responsables de la comisión de estos delitos.



OBSERVATORIO

CIUDADANO

de León

