

OBSERVATORIO

CIUDADANO

de León

BOLETÍN

HEMEROGRÁFICO

de delitos

Enero 2018

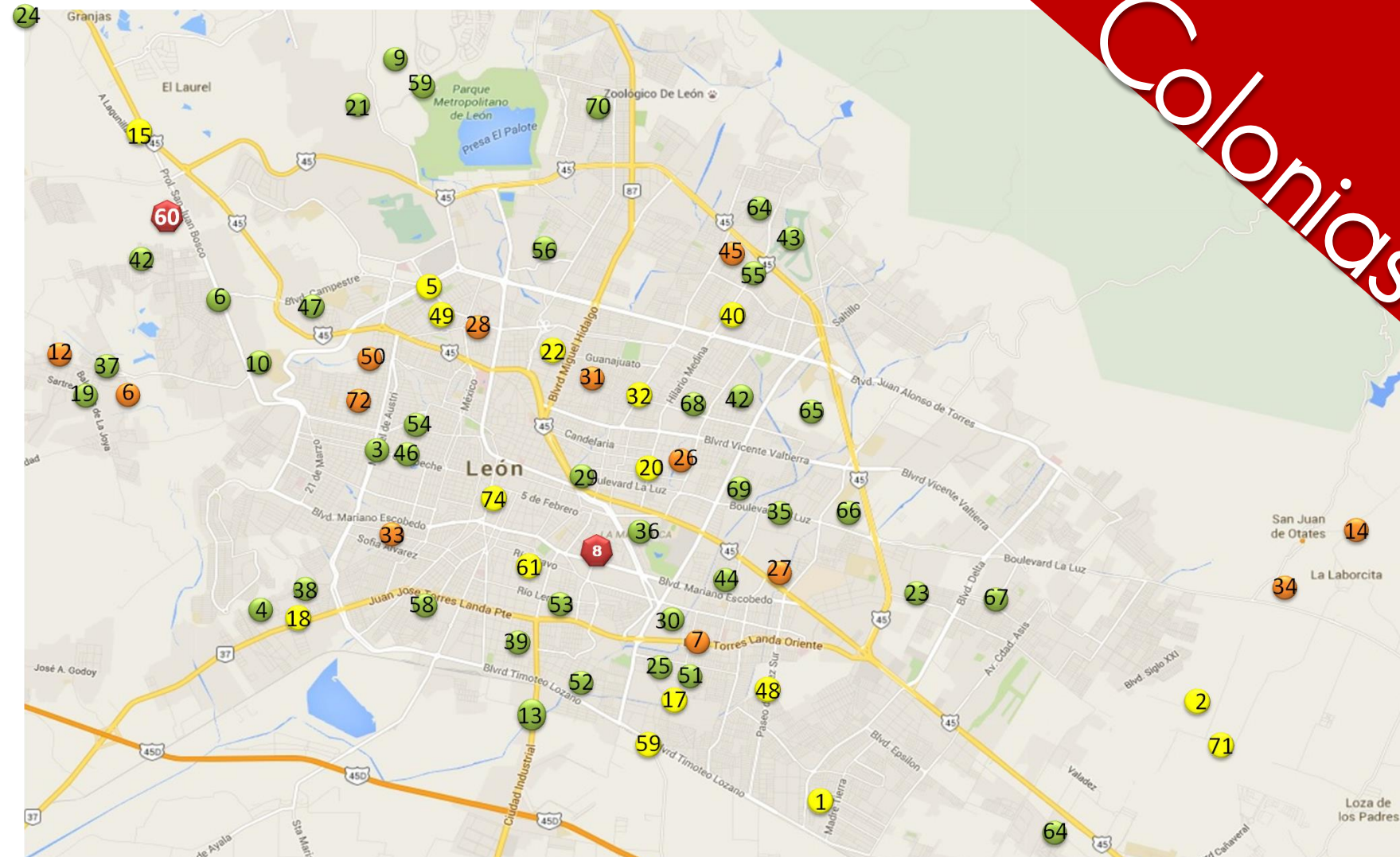


Los delitos graficados en este documento, corresponden a los publicados en el mes de enero de 2018 por los periódicos AM, Al Día, El Herald de León, Sol de León, Milenio Diario, Correo y Noticias Vespertinas, en sus ediciones impresas; además de los portales Zona Franca, Avenida Digital 3.0, Así sucede, Hora 24, Claroscuro Noticias, Códigos News y Vox Populi León; monitoreados aleatoriamente dentro los noticieros Bajío Noticias, Meganoticias, Hechos Bajío, TV4 Noticias, El Poder de las Noticias, Radiorama Informa, En Línea, Así Sucede, Fórmula Bajío, entre otros. Se presentan ordenados según la Clasificación Estadística de Delitos 2012 del INEGI.



Bugambilias, San Juan Bosco, Jardines del Moral, Vista Esmeralda y Buenos Aires con las mayores cifras

Colonias



1	10 DE MAYO	26	JARDINES DE SAN JUAN	51	PRADERA
2	AMPLIACIÓN SAN FRANCISCO DE ASIS	27	JARDINES DE SAN PEDRO	52	PRADERAS DEL SUR
3	ARBIDE	28	JARDINES DEL MORAL	53	PRADOS VERDES
4	ARROYO HONDO	29	KILLIAN	54	PRESA DE SAN JUAN
5	AVENIDA PANORAMA	30	LA AZTECA	55	REAL DE SAN JOSÉ
6	BARRETOS	31	LA BRISA	56	REAL DEL BOSQUE 2DA. SECCIÓN
7	BUENOS AIRES	32	LA CARMONA	57	RESIDENCIAL EL MOLINO
8	BUGAMBILIAS	33	LA ESMERALDA	58	RÍO ESCONDIDO
9	CAMINO A LA PATIÑA	34	LA LABORCITA	59	SAN JOSÉ DE CEMENTOS
10	CAÑADA DEL REFUGIO	35	LA LUZ	60	SAN JUAN BOSCO
11	CARRETERA LEÓN-CUERÁMARO	36	LA MARTINICA	61	SAN MIGUEL
12	CERRITO DE LAS JOYAS	37	LAS JOYAS	62	SAN PABLO
13	COMUNIDAD EL RATÓN	38	LAS MANDARINAS	63	SANTA ANA DEL CONDE
14	COMUNIDAD DE DUARTE	39	LAS MARGARITAS	64	TAJO DE SANTA ANA
15	COMUNIDAD LAGUNILLAS	40	LEÓN I	65	UNIDAD DEPORTIVA1
16	COMUNIDAD SAN CRISTÓBAL	41	LOMAS DEL MIRADOR	66	VALLE DE SAN PEDRO
17	CUMBRES DE LA PRADERA	42	LOS ÁNGELES	67	VALLE DELTA
18	ECOBULEVAR LEÓN-SAN FRANCISCO	43	LOS NARANJOS	68	VASCO DE QUIROGA
19	EJIDO LA JOYA	44	MALECÓN DEL RÍO	69	VILLA DE LAS FLORES
20	ESPAÑITA	45	MISIÓN DE SAN JOSÉ	70	VILLAS DE ECHEVESTE
21	GRAN JARDÍN	46	OBRAERA	71	VILLAS DE SAN JUAN
22	HÉROES DE CHAPULTEPEC	47	OBSERVATORIO	72	VISTA ESMERALDA
23	INDUSTRIAL DELTA	48	PASEO DE JEREZ	73	VISTA HERMOSA
24	INFONAVIT DE GUANAJUATO	49	PASEO DEL MORAL	74	ZONA CENTRO
25	JARDINES DE LA PRADERA	50	PILETAS		

Mayor registro

3 delitos o más

2 delitos

1 delito

Colonias con mayor incidencia en el año



94 Delitos Publicados



91 Contra las
Personas



2 Contra la
Sociedad



1 Contra el
Estado

DELITOS

Contra las

Personas



91 delitos publicados contra las personas.

34

Delitos Contra la Vida



De los cuales:

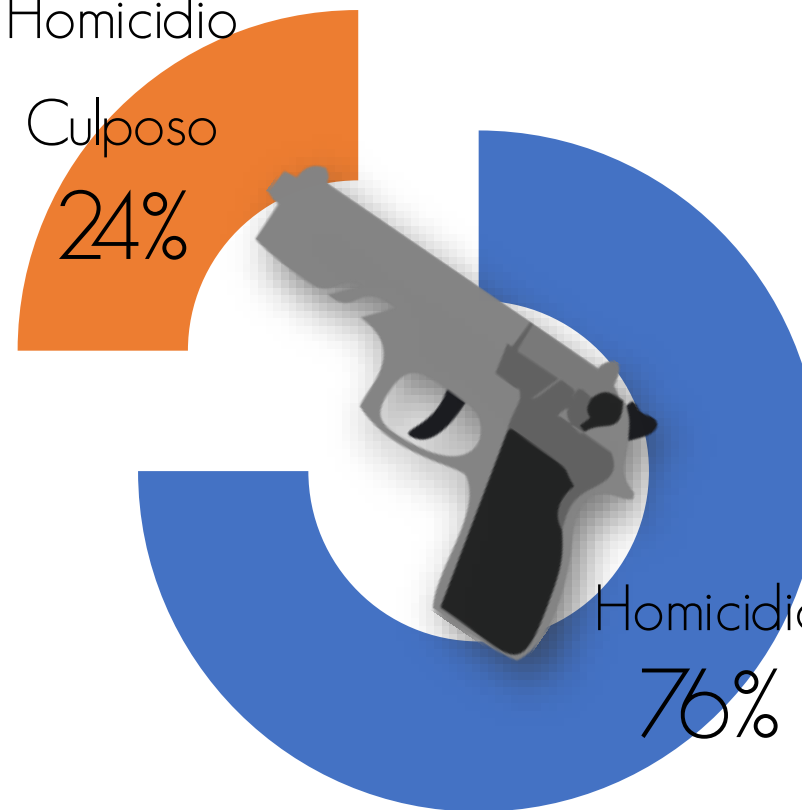
Homicidio

Culposo

24%

Homicidio

76%



91 delitos publicados contra las personas

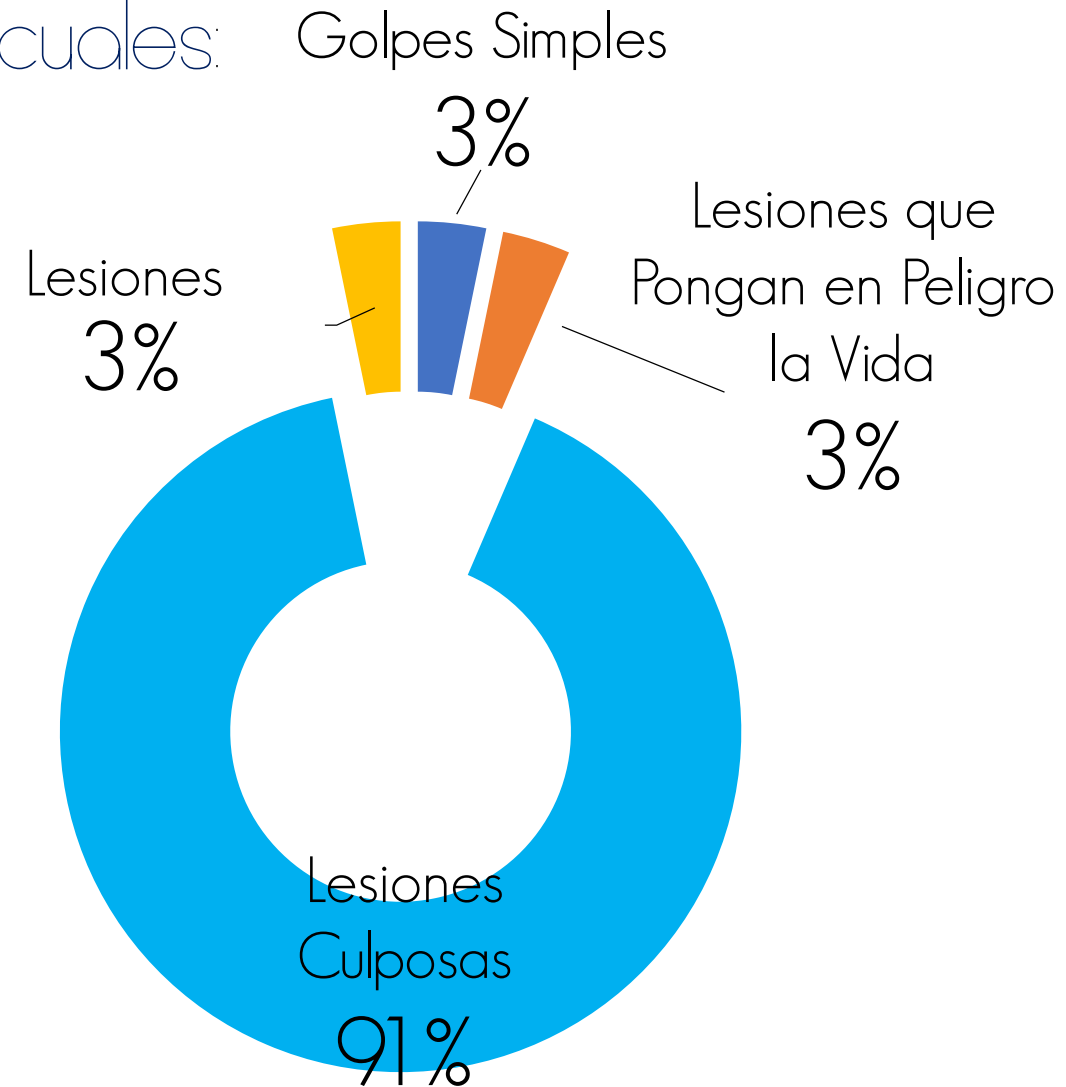
31

Delitos Contra la Integridad Corporal

Correspondientes al 34% de los Delitos Cometidos Contra las Personas.



De los cuales:



91 delitos publicados contra las personas

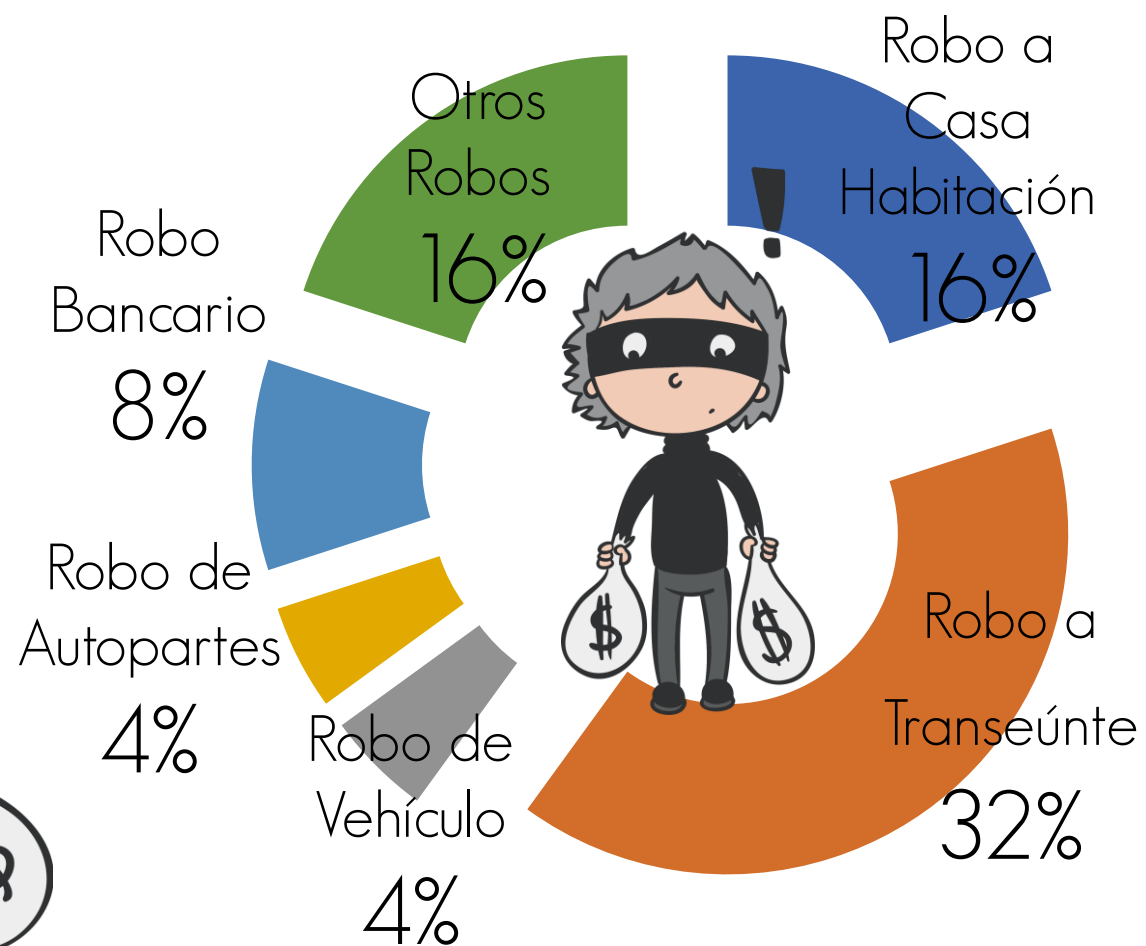
25

Delitos Contra el Patrimonio

Correspondientes al 28% de los Delitos Cometidos Contra las Personas.



De los cuales:



91 delitos publicados contra las personas

1

Delito Contra la Familia



Suposición, Supresión
y Ocultación de Infante

DELITOS

Contra la

Sociedad



2 delitos publicados contra la seguridad pública.

2

Delitos Contra la Seguridad Pública

De los cuales:

Portación,
Fabricación y
Acopio de Armas
50%


Afectación de
la Seguridad
Colectiva
50%



DELITOS

Contra el

Estado




1 delito publicados contra el estado.

1

Delito Contra la
Adecuada Prestación del
Servicio Público

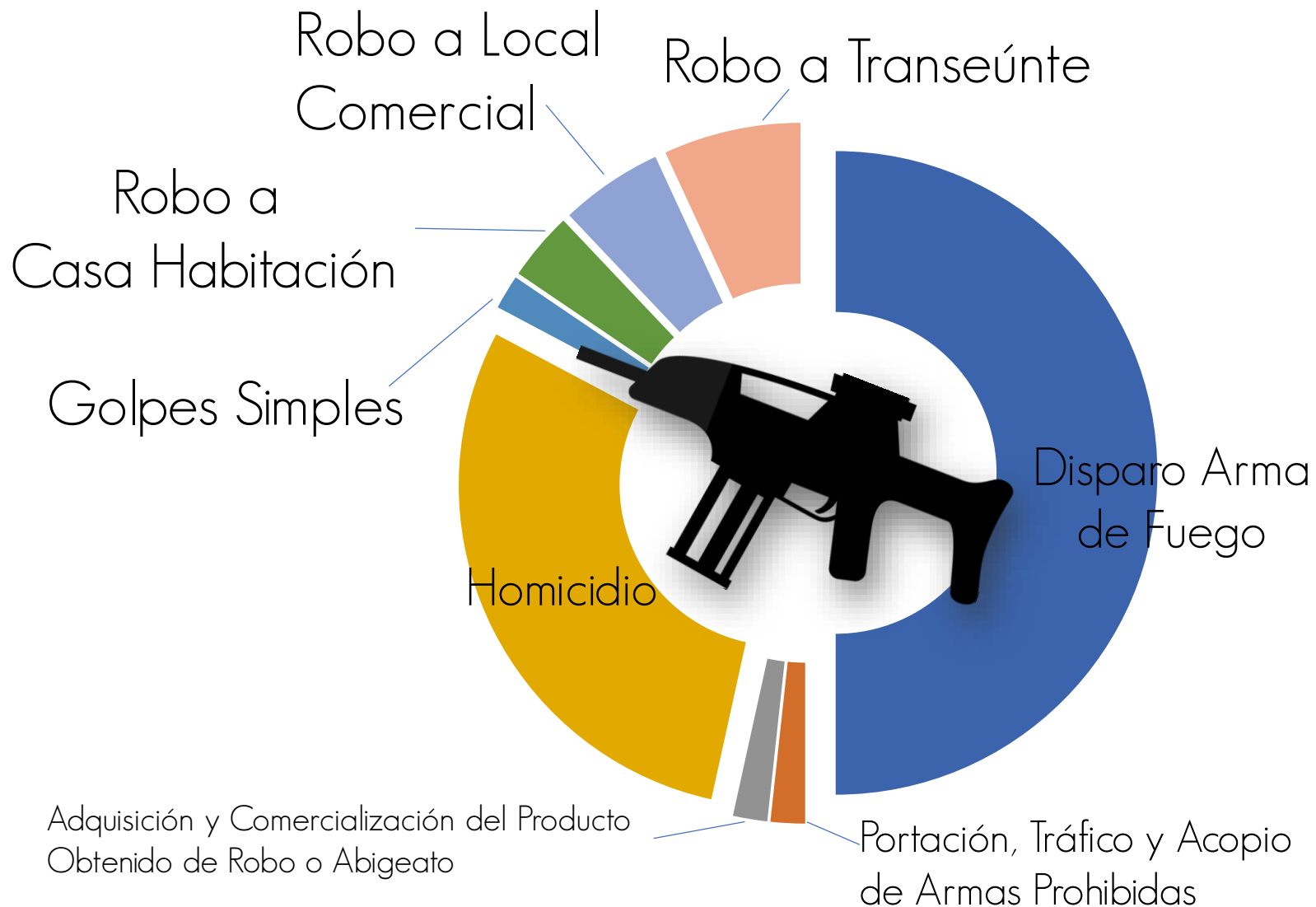


De los cuales:



58 Delitos con Arma de Fuego

Disparo Arma de Fuego	29
Adquisición y Comercialización del Producto Obtenido de Robo o Abigeato	1
Golpes Simples	1
Homicidio	17
Portación, Tráfico y Acopio de Armas Prohibidas	1
Robo a Casa Habitación	2
Robo a Local Comercial o de Servicios	3
Robo a Transeúnte en Vía Pública	4



Datos de Interés

⇒ **2** Suicidios

⇒ **2** Muertes
Accidentales

⇒ **1** Muerte
Indeterminada



15 Accidentes
de Tránsito



⇒ **1** Consumo Sustancias Tóxicas

⇒ **6** Exceso de Velocidad

⇒ **4** Impacto

⇒ **4** Virar Indebidamente

156 delitos publicados.

Los delitos fueron cometidos por:



39 Sin Especificar

19 Casos con Detenciones
35 Detenidos



EDAD	
16-22	7
23-30	19
31-37	12
50	2
No Especifica	116

Acumulado Anual de Víctimas 2018: 34 Decesos y 61 Agresiones

Víctimas Delitos Contra la Vida



Homicidio		
Hombres	Mujeres	Sin especificar
26	0	0
Homicidio Culposo /Accidental		
Hombres	Mujeres	Sin especificar
7	1	0
Suicidios		
Hombres	Mujeres	Sin especificar
2	0	0

2 Muertes Accidentales y
1 Muerte Indeterminada

Víctimas Delitos Contra la Integridad




Ataque Peligroso y Disparo c/ arma		
Hombres	Mujeres	Sin especificar
26	2	1
Golpes y Lesiones		
Hombres	Mujeres	Sin especificar
2	0	1
Lesiones Culposas		
Hombres	Mujeres	Sin especificar
12	9	8

Homicidios Dolosos en los Últimos 12 Meses

Base	Año 2017												Total	Promedio
	Ene	Feb	Mar	Abr	May	Jun	Jul	Ago	Sep	Oct	Nov	Dic		
Periódicos (Medios)*	29	35	29	25	34	30	30	26	21	34	29	34	356	30
SESNSP**	31	32	31	19	27	25	35	24	15	29	33	34	335	28

COMPARATIVO HEMEROGRÁFICO			
Víctimas ENE 2018	Promedio acumulado	Diferencia	% Incremento
26	30	-4	-12%



Comportamiento secuencial del Homicidio Doloso.

*Datos recopilados del Boletín Hemerográfico de Incidencia Delictiva OCL, de los meses mencionados.

**Datos del Secretariado Ejecutivo del Sistema Nacional de Seguridad Pública.

COHESIÓN Social





OBSERVATORIO

CIUDADANO

de León

ESTUDIO EXPLORATORIO DE
COHESIÓN SOCIAL PARA EL
MUNICIPIO DE LEÓN, 2017.


Objetivos

Identificar el grado de cohesión social que existe entre las familias leonesas, con el fin de emitir las recomendaciones necesarias en materia de fortalecimiento de las comunidades que puedan ser adecuadas para llevar a cabo acciones permanentes de prevención del delito, que puedan hacerle frente a la inseguridad que se vive actualmente.

El diseño de la encuesta fue desarrollado por el Observatorio Ciudadano de León, contando con el apoyo del Instituto Nacional de Estadística y Geografía (INEGI).

Población Objetivo:

- ✓ Adultos mayores de 18 años.
- ✓ Habitantes de León, Gto.
- ✓ Sólo un habitante por hogar.
- ✓ Sin distinción de sexo.



Los datos son recabados de manera anónima.

Cobertura Temática:

- ✓ Datos Generales
(Sexo, edad, ocupación, colonia, calle, código postal).
- ✓ Comunidad
- ✓ Confianza y desempeño de las autoridades de seguridad pública.
- ✓ Proyección Personal.


Periodo de Levantamiento:

- ✓ Sábado 13 de enero al viernes 9 de febrero.






Metodología de Levantamiento:

- ✓ **15** Preguntas
- ✓ **7** Minutos de Respuesta
- ✓ **19** Encuestadores ubicados estratégicamente.




Lugares de Aplicación:

- ✓ Feria de León
- ✓ Centros Comerciales y Plazas.
- ✓ Universidades. 
- ✓ Biblioteca. 
- ✓ Zona Centro. 
- ✓ Ejido la Joya, Balcones de la joya.

Evidencias





OBSERVATORIO

CIUDADANO

de León