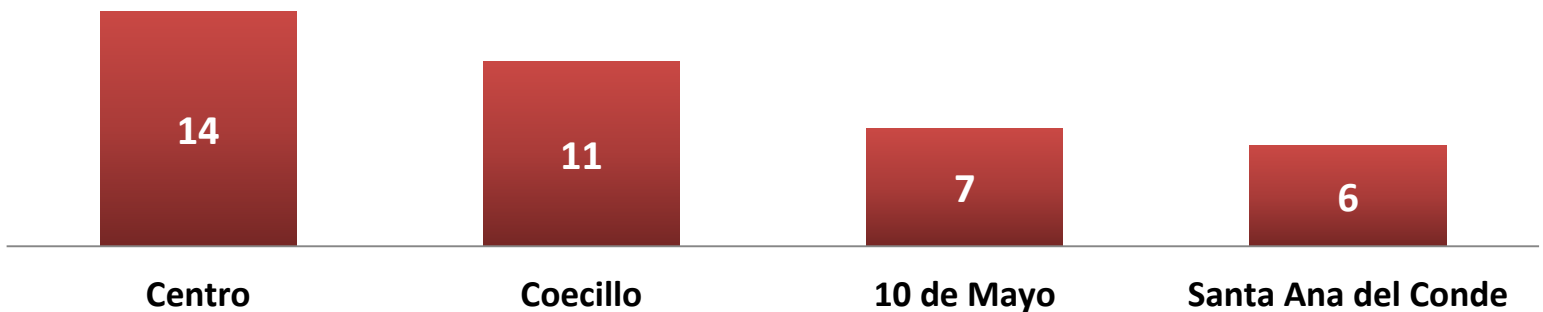


LEÓN

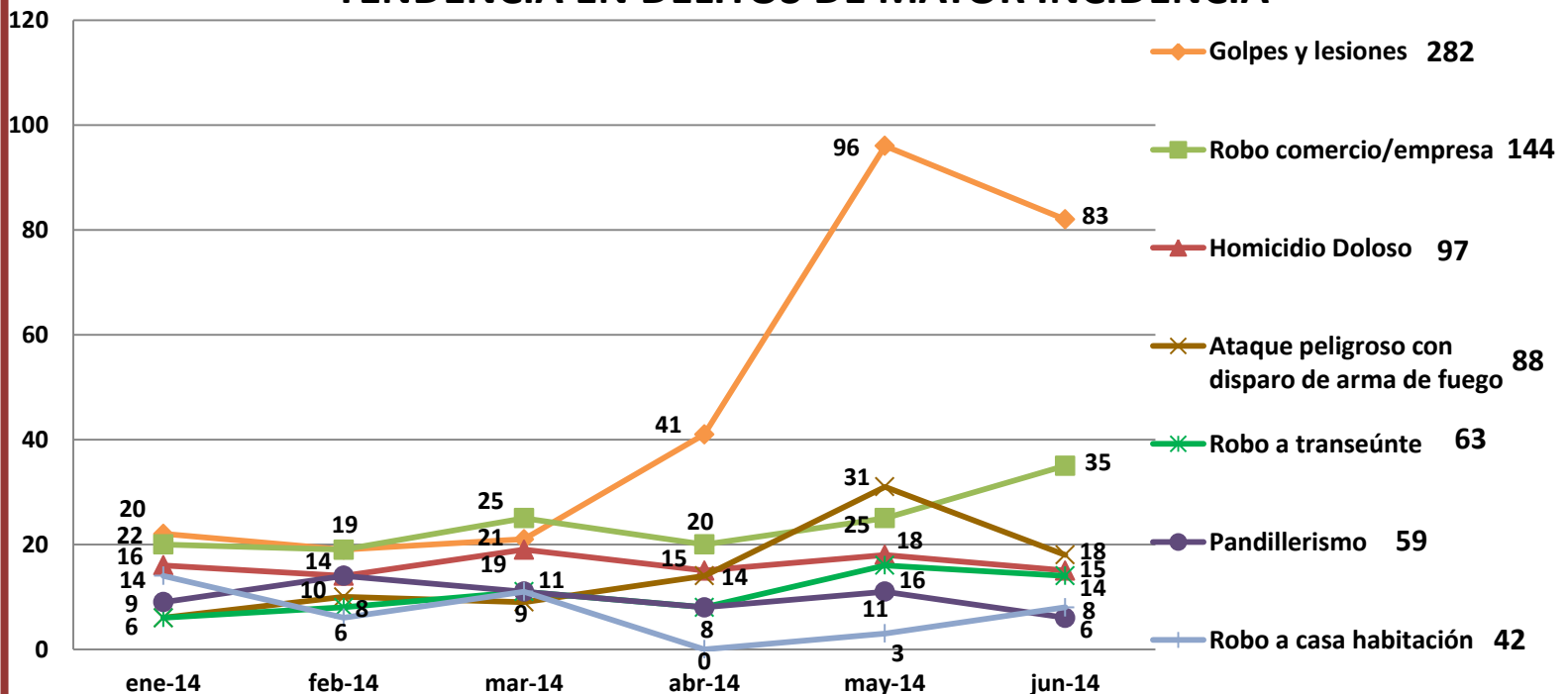
MAPA DE CRIMINALIDAD



COLONIAS CON 6 Ó MÁS DELITOS



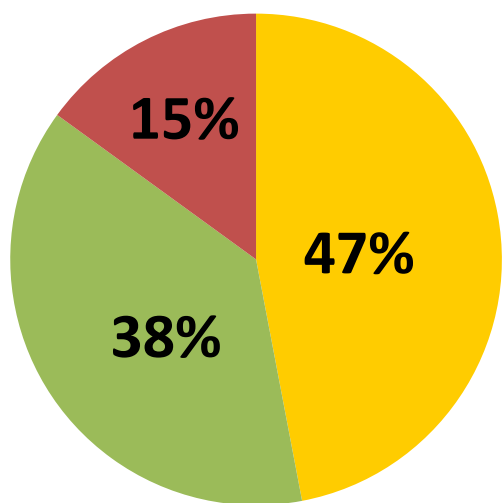
TENDENCIA EN DELITOS DE MAYOR INCIDENCIA



NOTA: Se muestran los resultados de los delitos con mayor incidencia comprendidos del mes de Enero a Junio del 2014.

CONTRA LAS PERSONAS

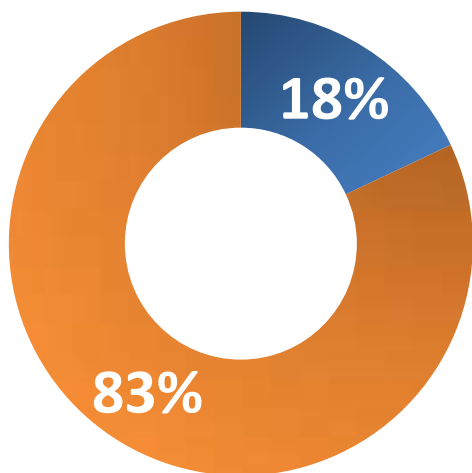
213 DELITOS



- **Contra la integridad = 101 corporal/Psíquica**
- **Contra el patrimonio = 81**
- **Contra la vida = 31**

CONTRA LA INTEGRIDAD CORPORAL/PSÍQUICA

101

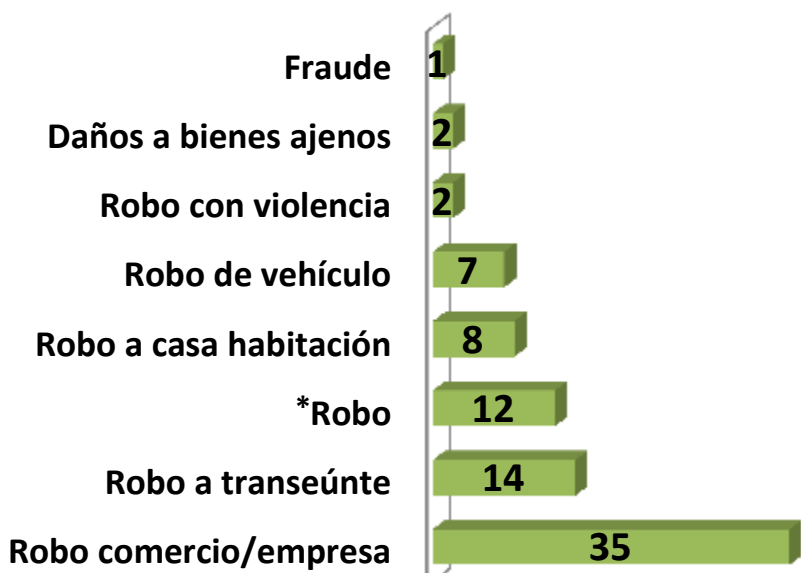


- **Ataque peligroso y disparo con arma de fuego**
- **Golpes y lesiones**

Cabe destacar que del 83% perteneciente a golpes y lesiones el 38% del mismo son derivados de Accidentes de Tránsito.

CONTRA EL PATRIMONIO

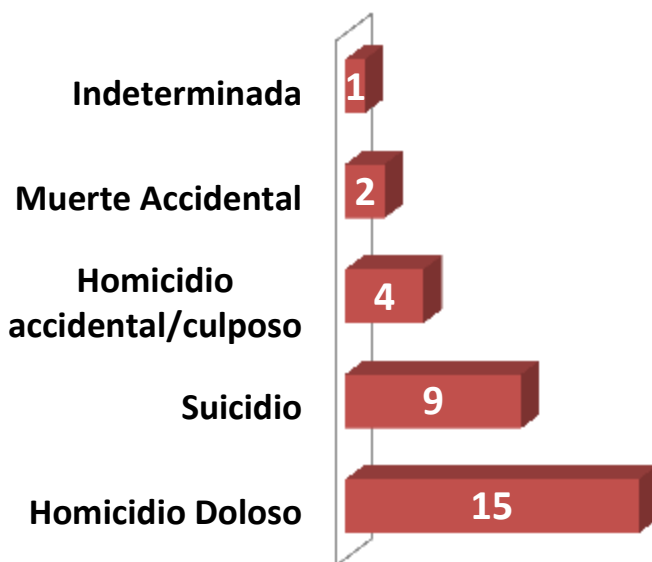
81



*Sustracción de objetos.

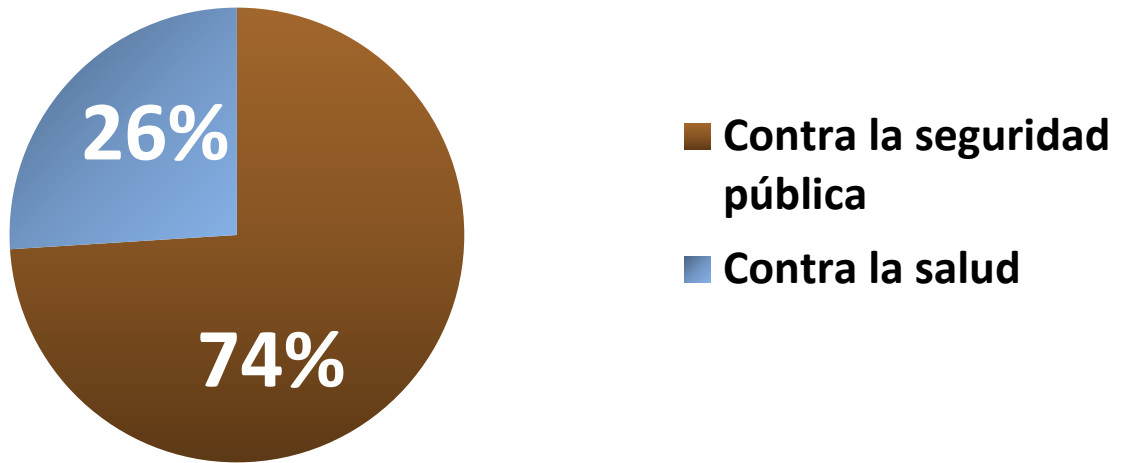
CONTRA LA VIDA

31



CONTRA LA SOCIEDAD

31 DELITOS

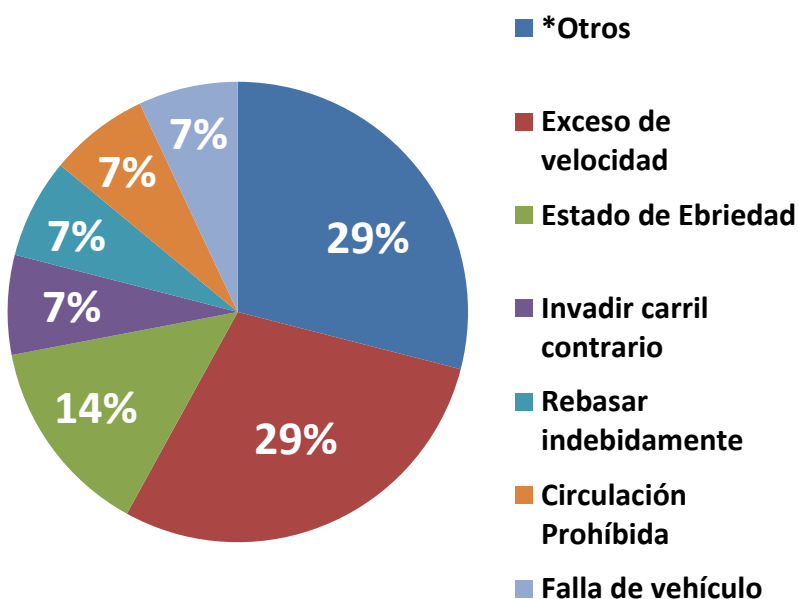


FUERON REGISTRADOS DELITOS CONTRA LA SEGURIDAD PÚBLICA: 13 ILÍCITOS CON ARMAS, 4 ESCÁNDALOS EN VÍA PÚBLICA Y 3 PANDILLERISMOS SUMANDO EN TOTAL 23 DELITOS.

ASÍ MISMO SE REGISTRARON DELITOS CONTRA LA SALUD: 8 NÁRCOTICOS.

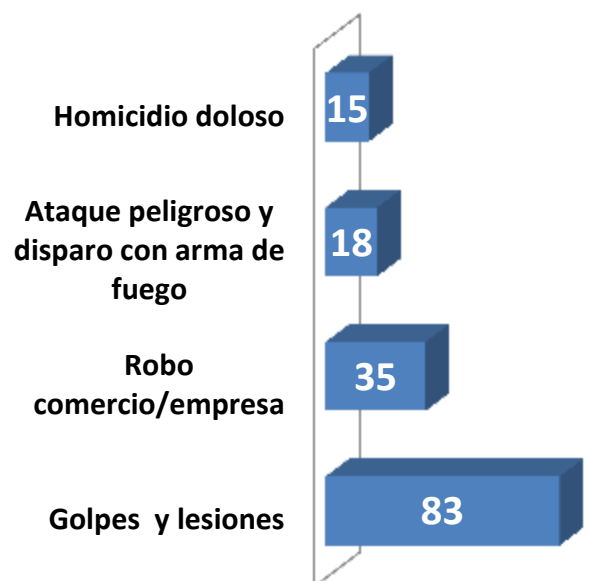
DATOS DE INTERÉS

ACCIDENTES DE TRÁNSITO **21**



*Uso de teléfono celular, pérdida de control del volante, pasarse el alto, no ceder el paso, entre otros.

DELITOS MÁS COMUNES



140 NO FUERON RESUELTOS

104 FUERON RESUELTOS

NOTA: Los delitos aquí graficados corresponden a los publicados por el periódico AM, Milenio, Al Día, El Heraldo del Bajío y Noticias Vespertinas, del mes de Junio del 2014. La finalidad de este boletín es presentar información al alcance de los ciudadanos así como ponderar la actividad delictiva de la ciudad de León Guanajuato. La clasificación de delitos está basada en la **Clasificación Estadística de Delitos 2012** realizada por el INEGI.