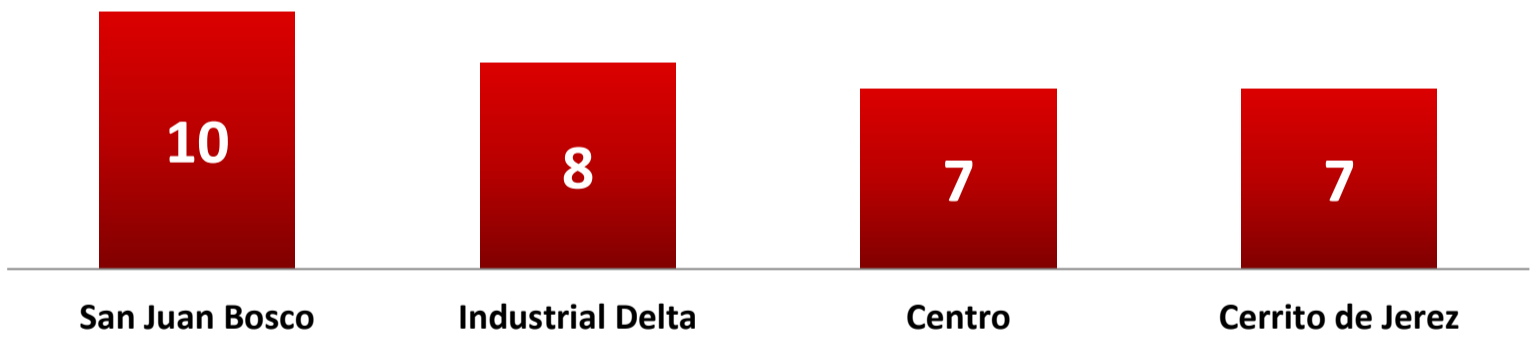


LEÓN

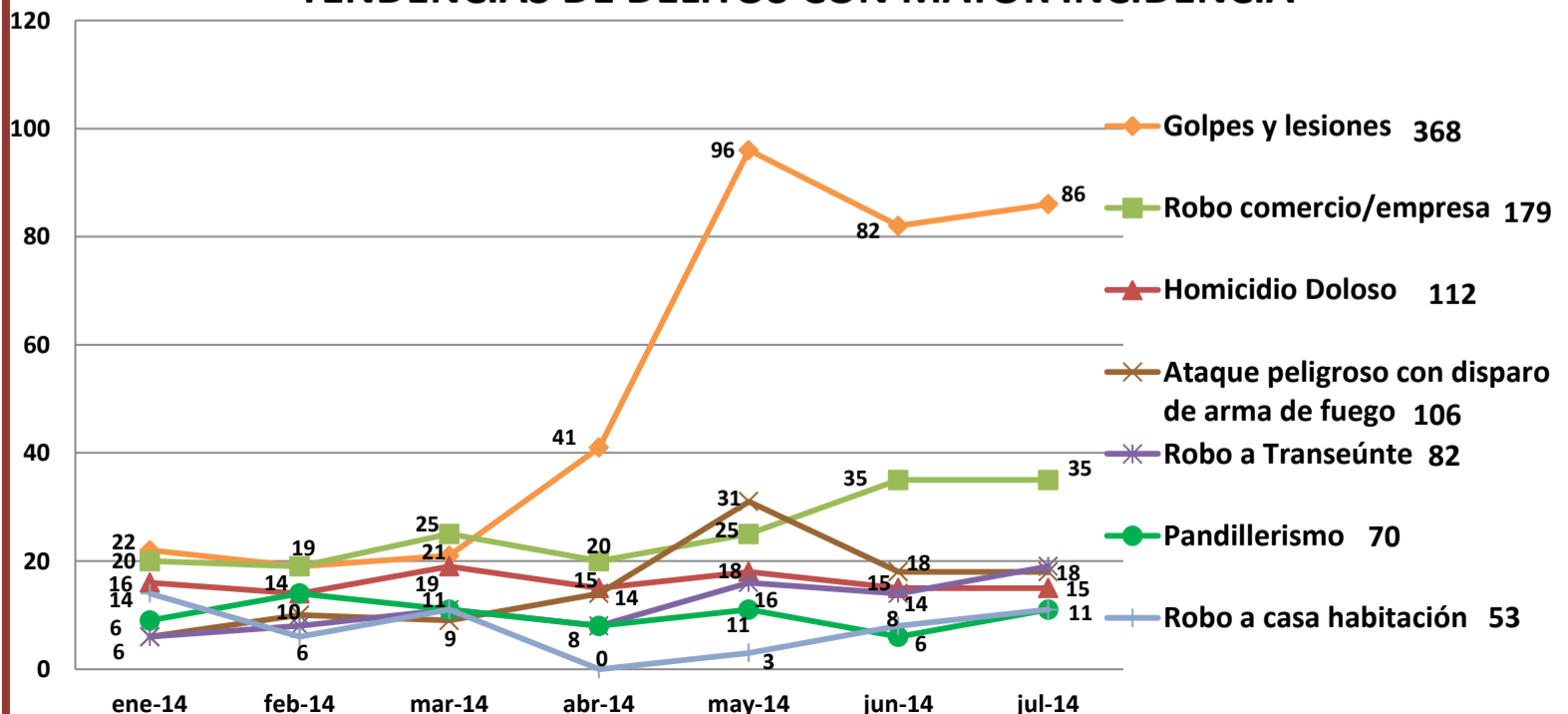
MAPA DE CRIMINALIDAD



COLONIAS CON 7 Ó MÁS DELITOS



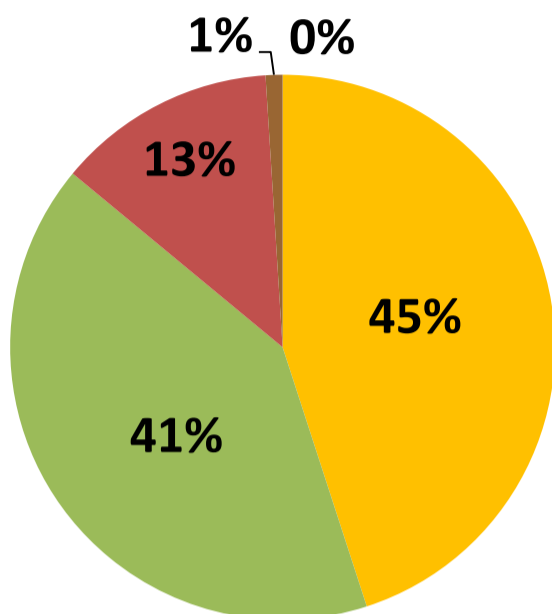
TENDENCIAS DE DELITOS CON MAYOR INCIDENCIA



NOTA: Se muestran los resultados de los delitos con mayor incidencia comprendidos del mes de Enero a Julio del 2014.

CONTRA LAS PERSONAS

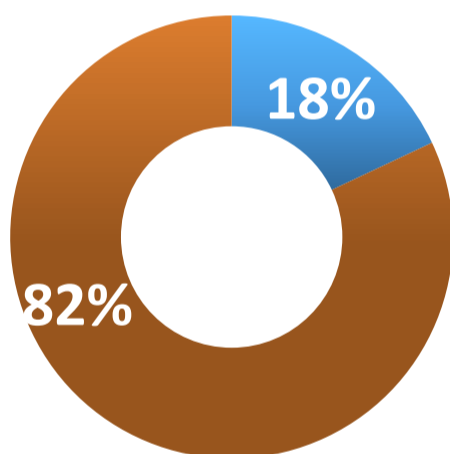
231 DELITOS



- **Contra la integridad corporal/Psíquica =104**
- **Contra el patrimonio =94**
- **Contra la vida =29**
- **Contra la seguridad individual =3**
- **Contra la libertad física =1**

CONTRA LA INTEGRIDAD CORPORAL/PSÍQUICA

104

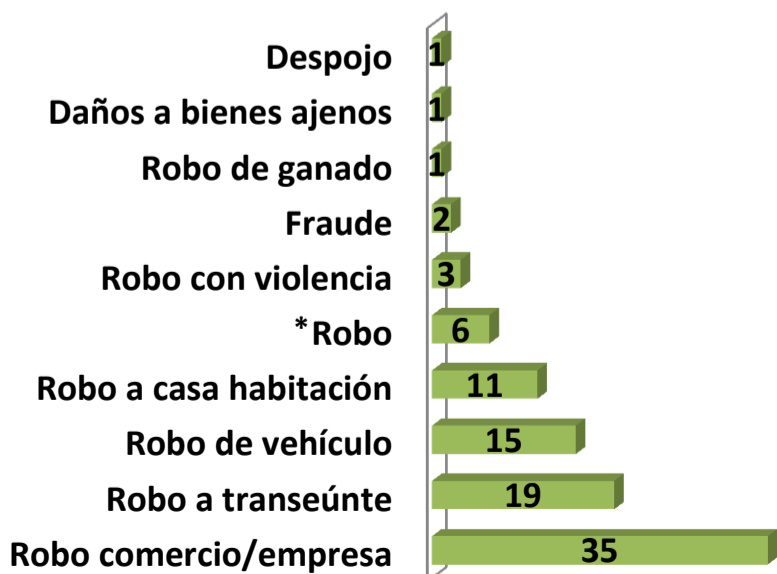


- **Ataque peligroso y disparo con arma de fuego**
- **Golpes y lesiones**

Cabe destacar que del 82% perteneciente a golpes y lesiones el 41% del mismo son derivados de Accidentes de Tránsito.

CONTRA EL PATRIMONIO

94



*Sustracción de objetos.

CONTRA LA VIDA

29

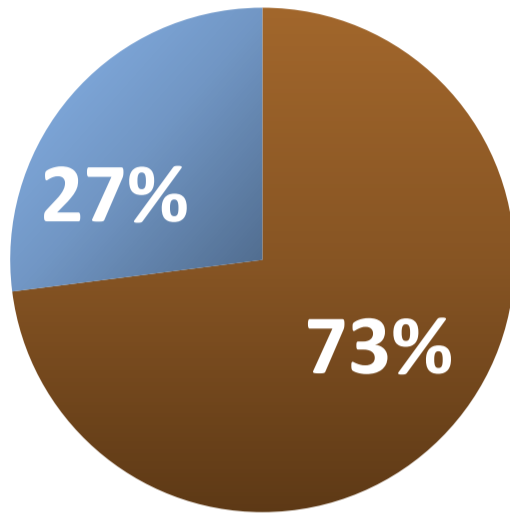


SE REGISTRARON CONTRA LA SEGURIDAD INDIVIDUAL: 2 AMENAZAS Y UNA EXTORSIÓN.

SE REGISTRÓ CONTRA LA LIBERTAD FÍSICA: 1 PRIVACIÓN ILEGAL DE LA LIBERTAD.

CONTRA LA SOCIEDAD

26 DELITOS



■ **Contra la seguridad pública**

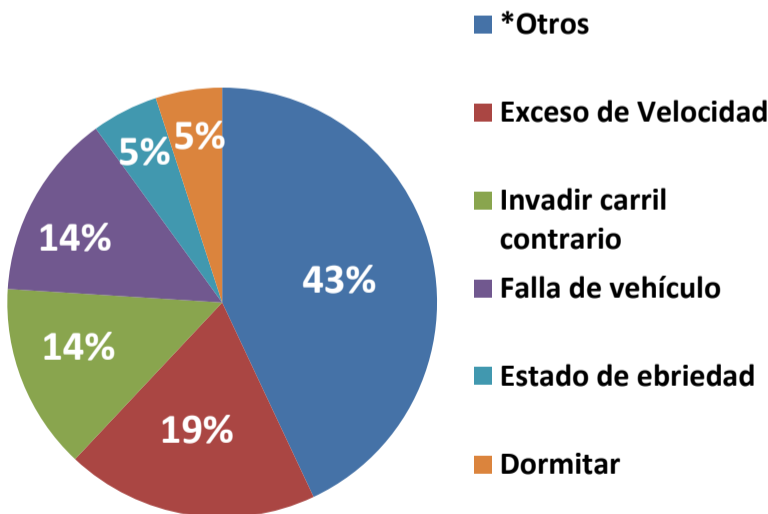
■ **Contra la salud**

FUERON REGISTRADOS DELITOS CONTRA LA SEGURIDAD PÚBLICA: 11 PANDILLERISMOS, 7 ILÍCITOS CON ARMAS Y 1 ESCÁNDALO EN VÍA PÚBLICA SUMANDO EN TOTAL 19 DELITOS.

ASÍ MISMO SE REGISTRARON DELITOS CONTRA LA SALUD: 7 NÁRCOTICOS.

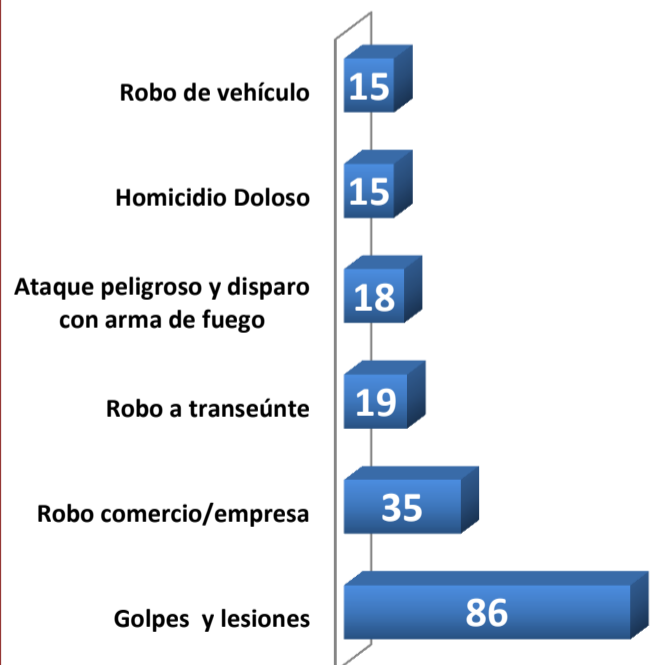
DATOS DE INTERÉS

ACCIDENTES DE TRÁNSITO 27



*Uso de teléfono celular, pérdida de control del volante, pasarse el alto, no ceder el paso, entre otros.

DELITOS MÁS COMUNES



161 NO FUERON RESUELTOS

96 FUERON RESUELTOS

NOTA: Los delitos aquí graficados corresponden a los publicados por el periódico AM, Milenio, Al Día, El Herald del Bajío y Noticias Vespertinas, del mes de Julio del 2014. La finalidad de este boletín es presentar información al alcance de los ciudadanos así como ponderar la actividad delictiva de la ciudad de León Guanajuato. La clasificación de delitos está basada en la **Clasificación Estadística de Delitos 2012** realizada por el INEGI.