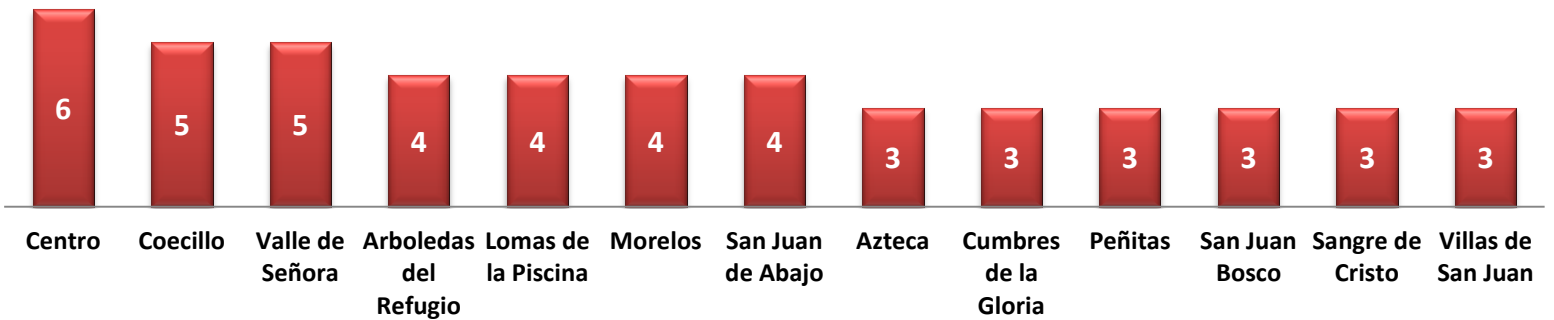


LEÓN

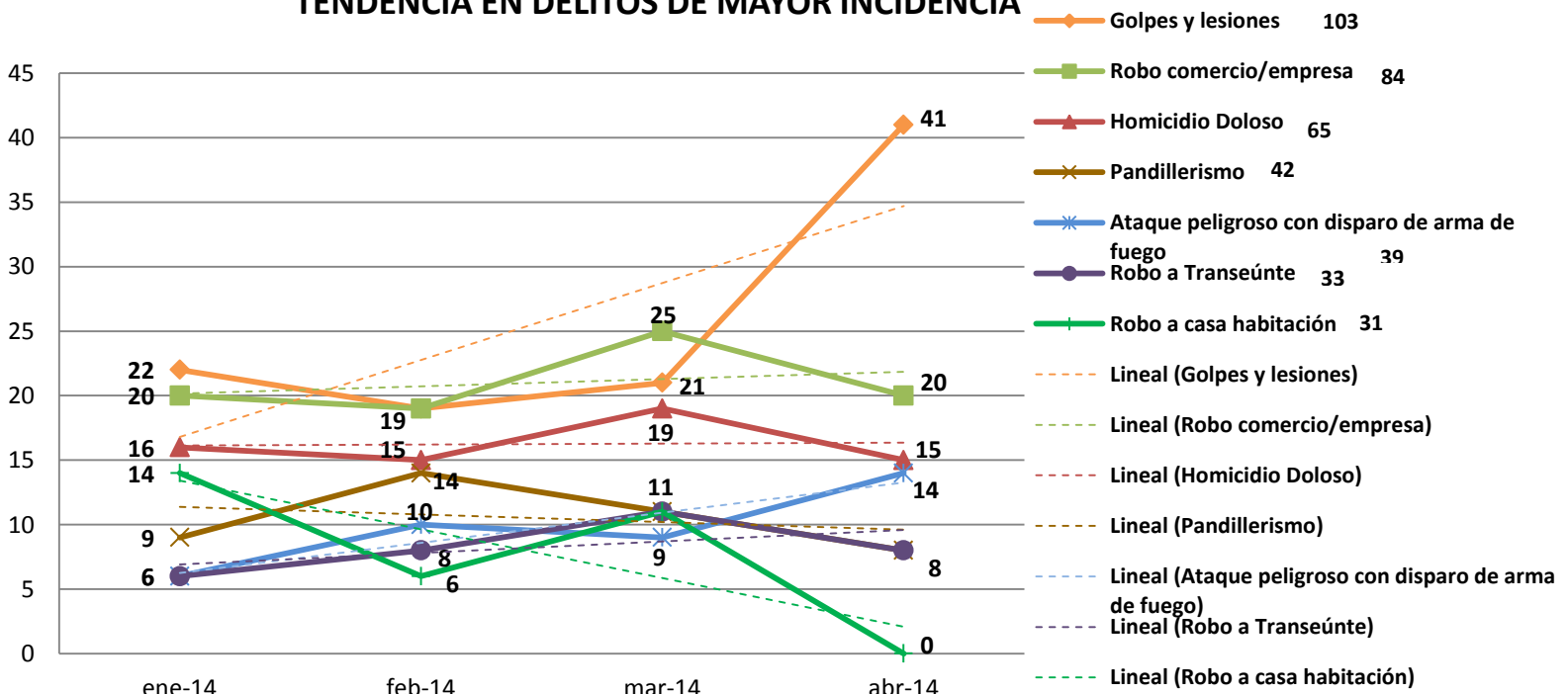
MAPA DE CRIMINALIDAD



COLONIAS CON 3 Ó MÁS DELITOS



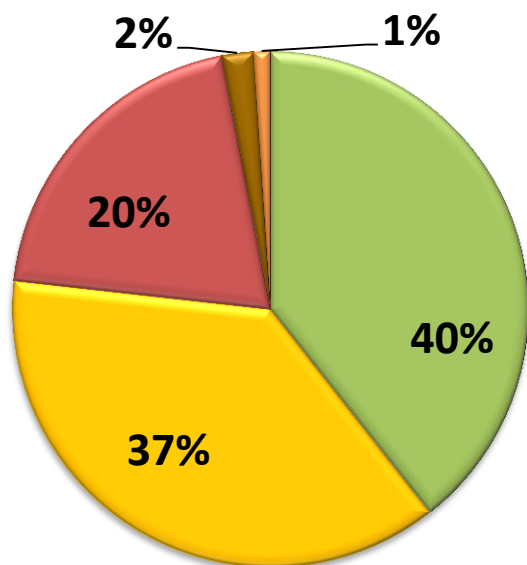
TENDENCIA EN DELITOS DE MAYOR INCIDENCIA



NOTA: Se muestran los resultados de los delitos con mayor incidencia comprendidos del mes de Enero a Abril del 2014. Se puede apreciar que el mes de Abril presenta un gran incremento en el delito de golpes y lesiones con respecto al mes anterior.

CONTRA LAS PERSONAS

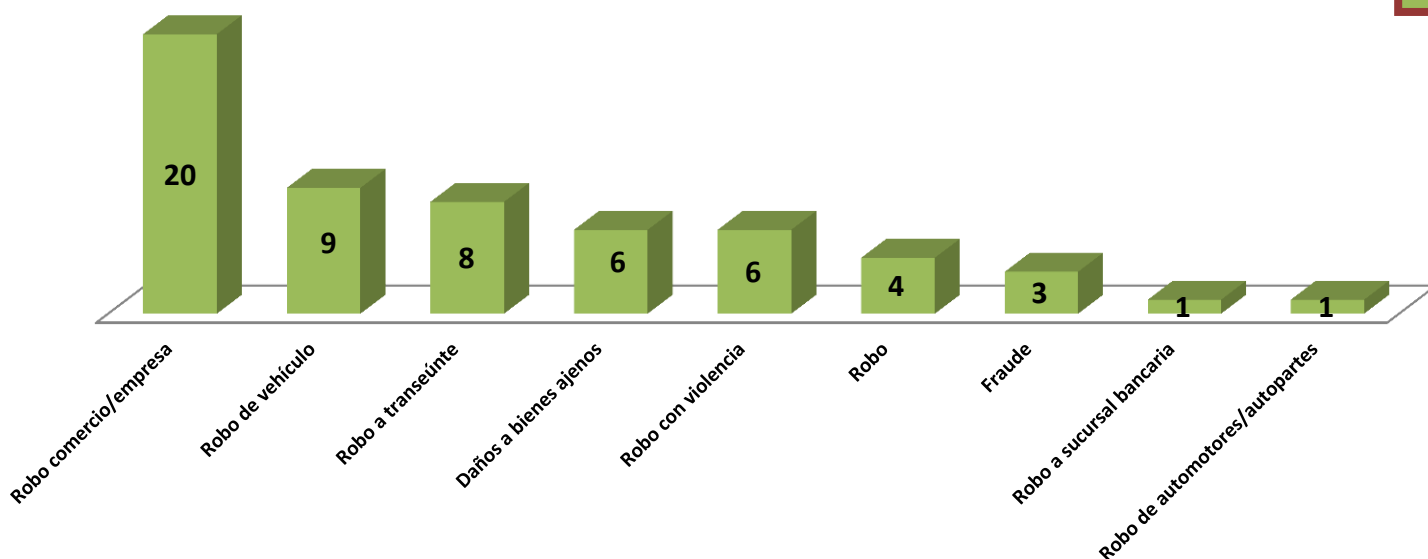
147 DELITOS



- Contra el patrimonio
- Contra la integridad corporal/Psíquica
- Contra la vida
- Contra la seguridad individual
- Contra la libertad física

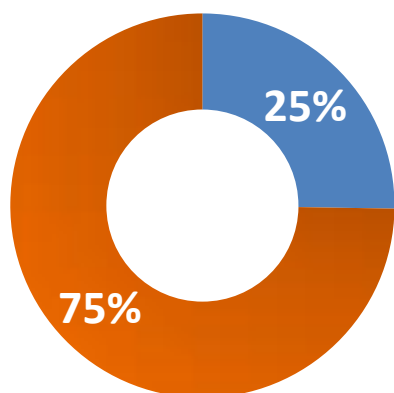
CONTRA EL PATRIMONIO

58



CONTRA LA INTEGRIDAD CORPORAL/PSÍQUICA

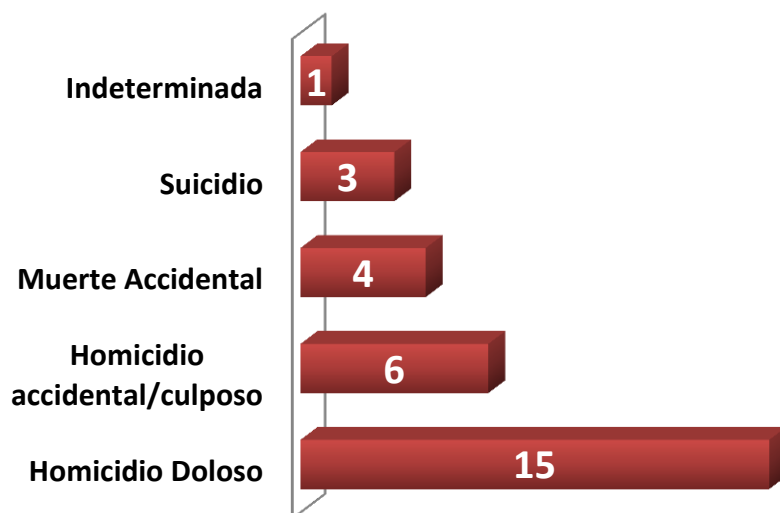
55



- Ataque peligroso y disparo con arma de fuego
- Golpes y lesiones

CONTRA LA VIDA

29

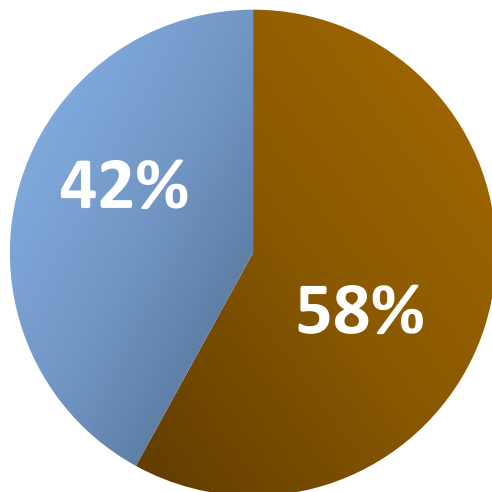


SE REGISTRARON DELITOS CONTRA LA SEGURIDAD INDIVIDUAL: 2 AMENAZAS Y UN CHANTAJE.

FUERON REGISTRADOS DELITOS CONTRA LA LIBERTAD FÍSICA: 2 PRIVACIONES ILEGALES DE LA LIBERTAD.

CONTRA LA SOCIEDAD

19 DELITOS



■ **Contra la seguridad pública**

■ **Contra la salud**

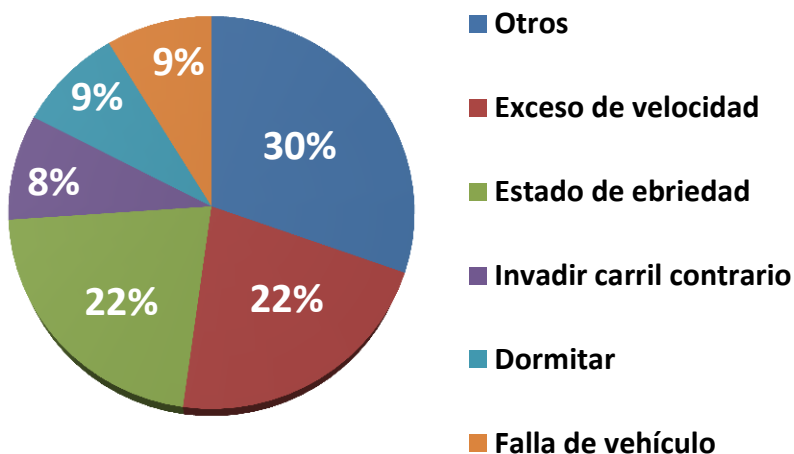
FUERON REGISTRADOS DELITOS CONTRA LA SEGURIDAD PÚBLICA: 8 PANDILLERISMOS, 1 ILÍCITO CON ARMA Y 2 ESCÁNDALOS EN VÍA PÚBLICA.

ASÍ MISMO SE REGISTRARON DELITOS CONTRA LA SALUD: 8 NÁRCOTICOS.

DATOS DE INTERÉS

ACCIDENTES DE TRÁNSITO

24



DELITOS MÁS COMUNES



109 NO FUERON RESUELTOS

57 FUERON RESUELTOS

NOTA: Los delitos aquí graficados corresponden a los publicados por el periódico AM, Milenio, El Heraldo del Bajío, Al Día y Noticias Vespertinas, del mes de Abril del 2014. La finalidad de este boletín es presentar información al alcance de los ciudadanos así como ponderar la actividad delictiva de la ciudad de León Guanajuato. La clasificación de delitos está basada en la **Clasificación Estadística de Delitos 2012** realizada por el INEGI.