

Boletín Hemerográfico de Delitos Contra la Vida



Acumulado **Mayo 2023**

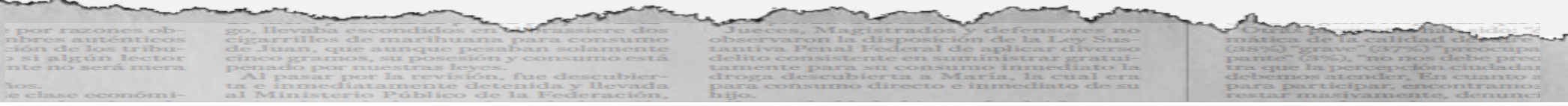


Presentación

El presente Boletín Hemerográfico monitorea cuatro delitos que atenta contra la vida: el homicidio doloso, feminicidio, homicidio culposo y las lesiones dolosas publicados en fuentes hemerográficas locales.

El propósito del Boletín Hemerográfico de Delitos Contra la Vida es realizar un seguimiento diario para identificar variables relacionadas con los delitos y con ello informar de manera periódica los hallazgos relevantes.





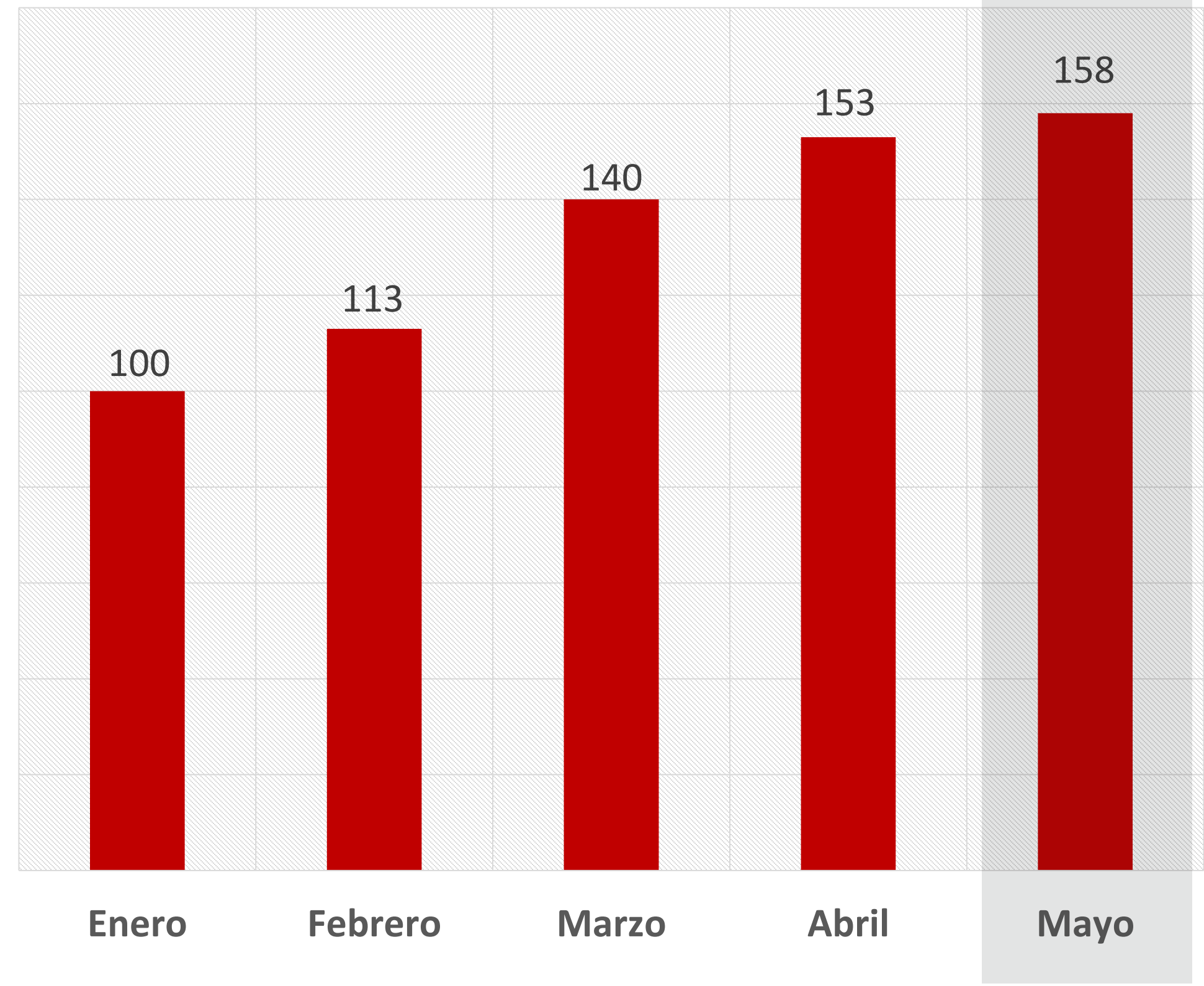
Durante el 1 de enero al 31 de mayo del 2023

Según las fuentes hemerográficas, de manera general sumando los delitos por homicidio doloso, homicidio culposo, feminicidio y lesiones, en León se registraron un total de:

664 Delitos contra la vida

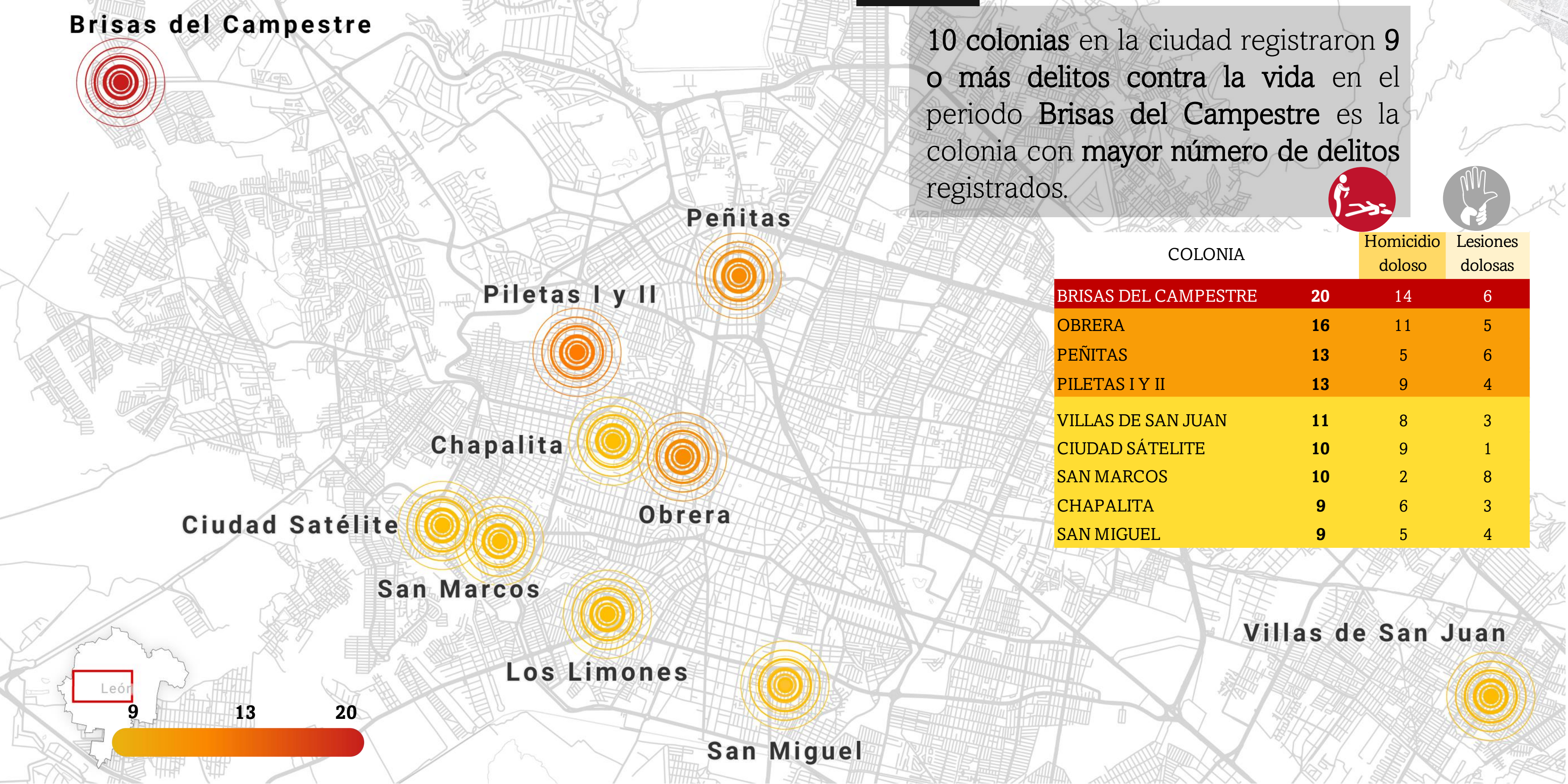
Mayo es el mes que mayor número de delitos contra la vida registra en el periodo.

Distribución mensual de registros de delitos enero – mayo 2023



Brisas del Campestre

10 colonias en la ciudad registraron 9 o más delitos contra la vida en el periodo Brisas del Campestre es la colonia con mayor número de delitos registrados.



COLONIA		Homicidio doloso	Lesiones dolosas
BRISAS DEL CAMPESTRE	20	14	6
OBRERA	16	11	5
PEÑITAS	13	5	6
PILETAS I Y II	13	9	4
VILLAS DE SAN JUAN	11	8	3
CIUDAD SÁTELITE	10	9	1
SAN MARCOS	10	2	8
CHAPALITA	9	6	3
SAN MIGUEL	9	5	4



Homicidio doloso

Durante el 1 de enero al 31 de mayo de 2023:

Se registraron en total:

398

delitos
por
**homicidio
doloso**

Causa o móvil del delito

Las tres causas más reportadas son:

Ataque directo

57%

171 víctimas

Cuerpo abandonado

30%

127 víctimas

Narcomenudeo

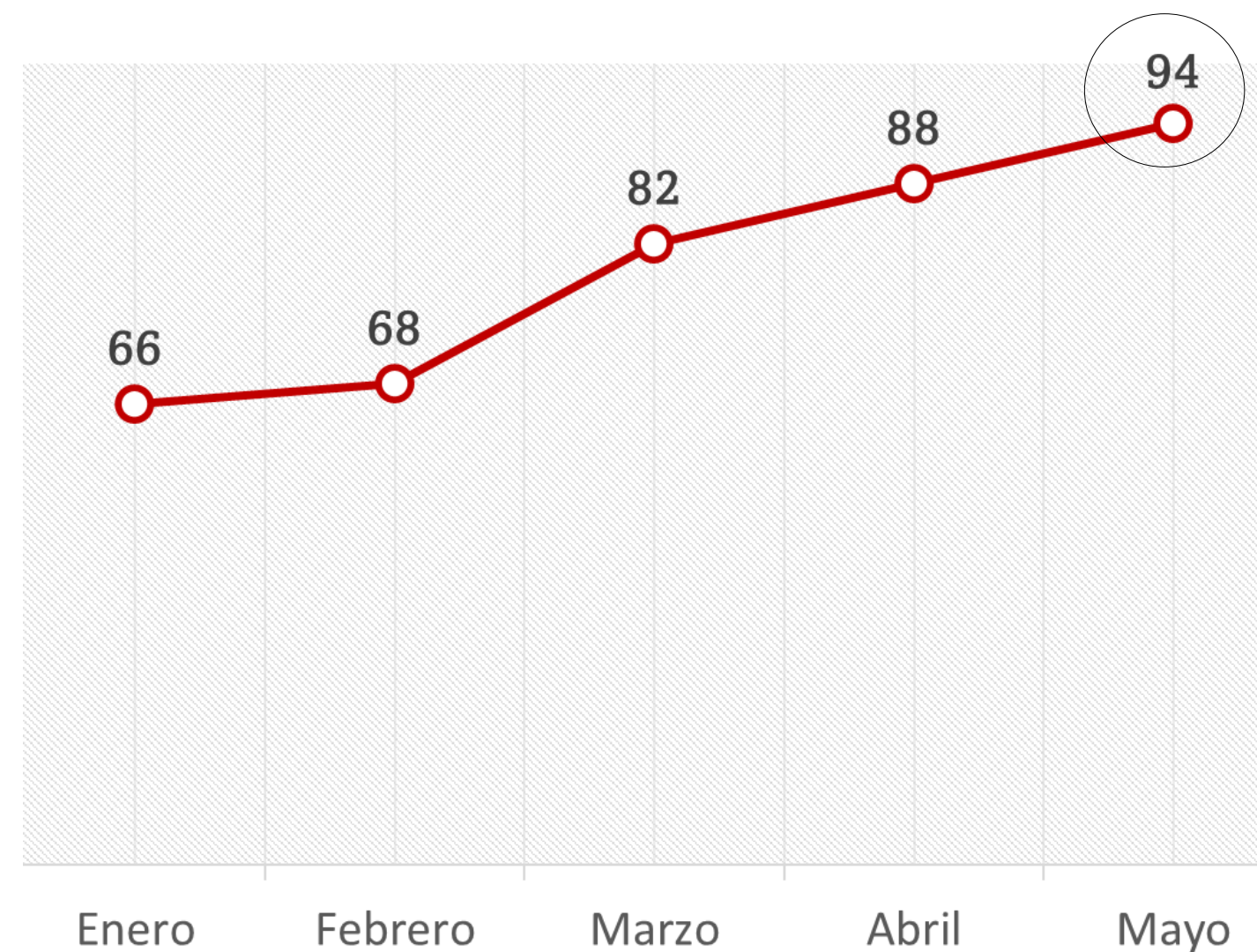
3%

11 víctimas

Mayo

es el **mes con mayor** número de delitos al registrar **94**.

Tendencia mensual de los delitos





Homicidio culposo

Durante el 1 de enero al 31 de mayo de 2023:

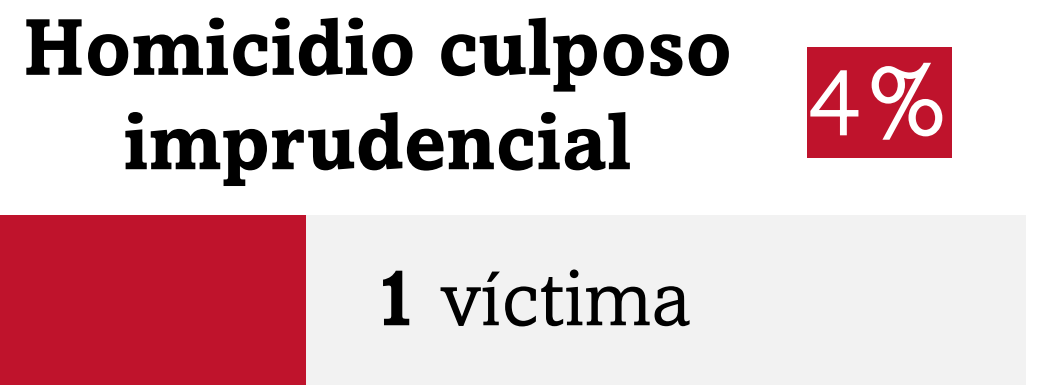
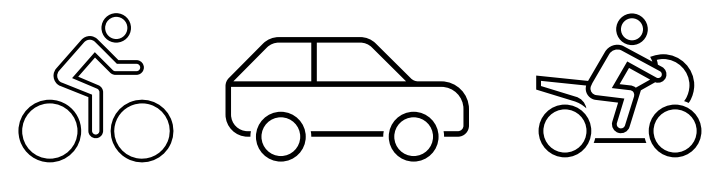
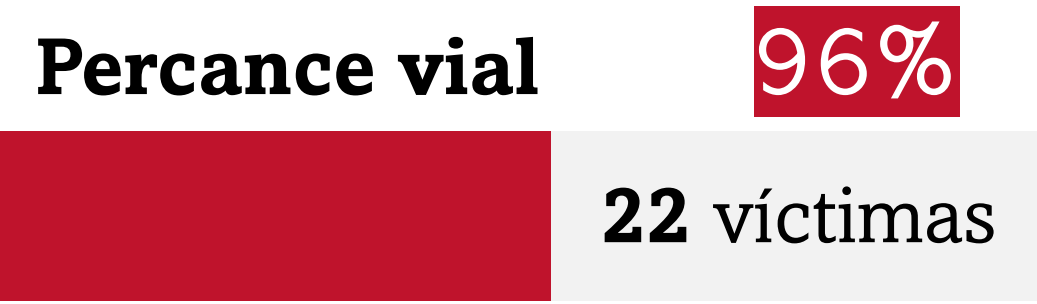
Se registraron en total:

23

delitos por **homicidio culposo**

Causa o móvil del delito

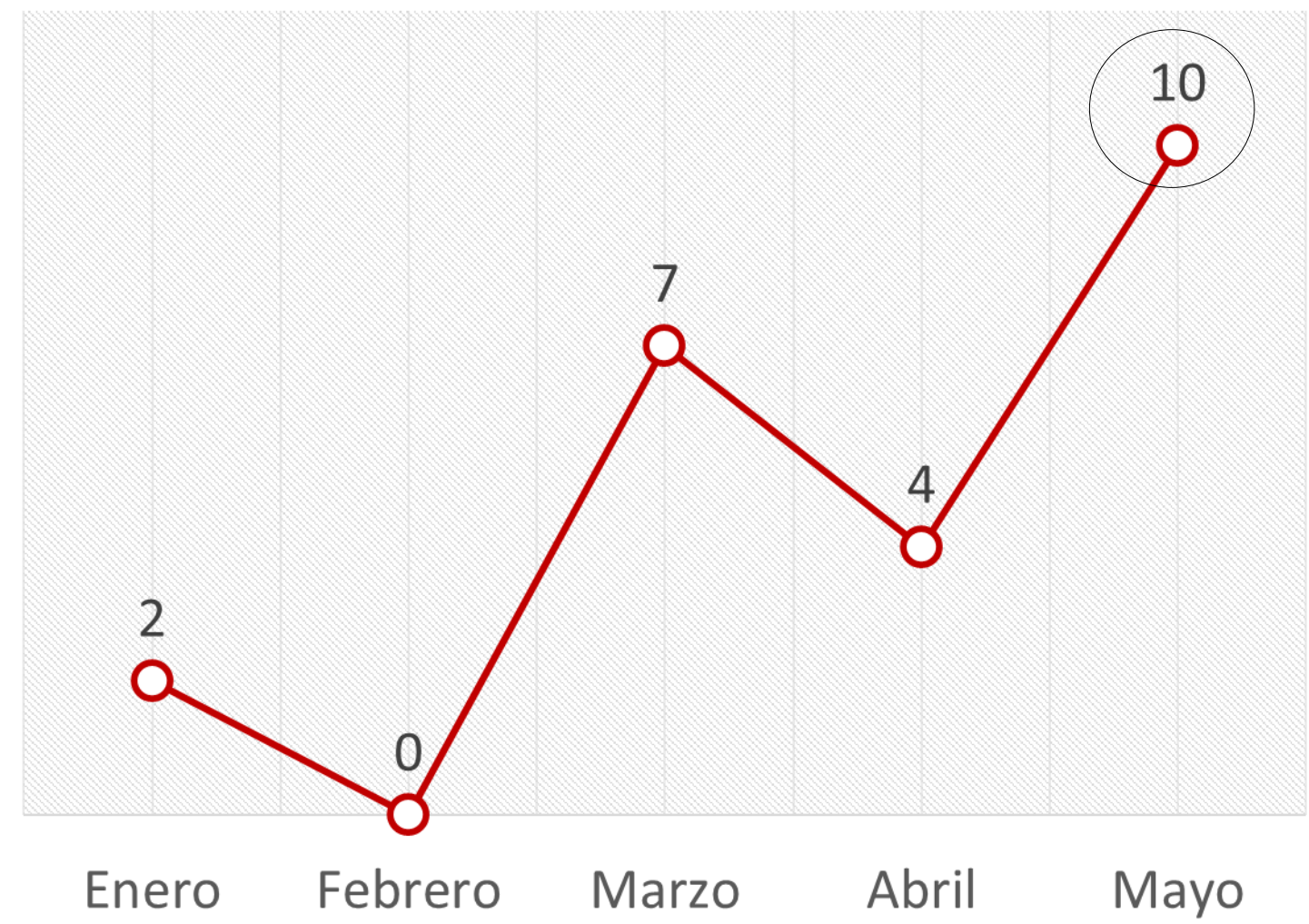
La causa más reportada es:



Mayo es el **mes con mayor** número de delitos al registrar **10**.



Tendencia mensual de los delitos





Lesiones dolosas

Durante el 1 de enero al 31 de mayo de 2023:

Se registraron en total:

241

delitos
por
**Lesiones
dolosas**



Causa o móvil del delito

Las tres causas más reportadas son:

Ataque directo **69%**

166 víctimas

Víctima colateral **14%**

34 víctimas

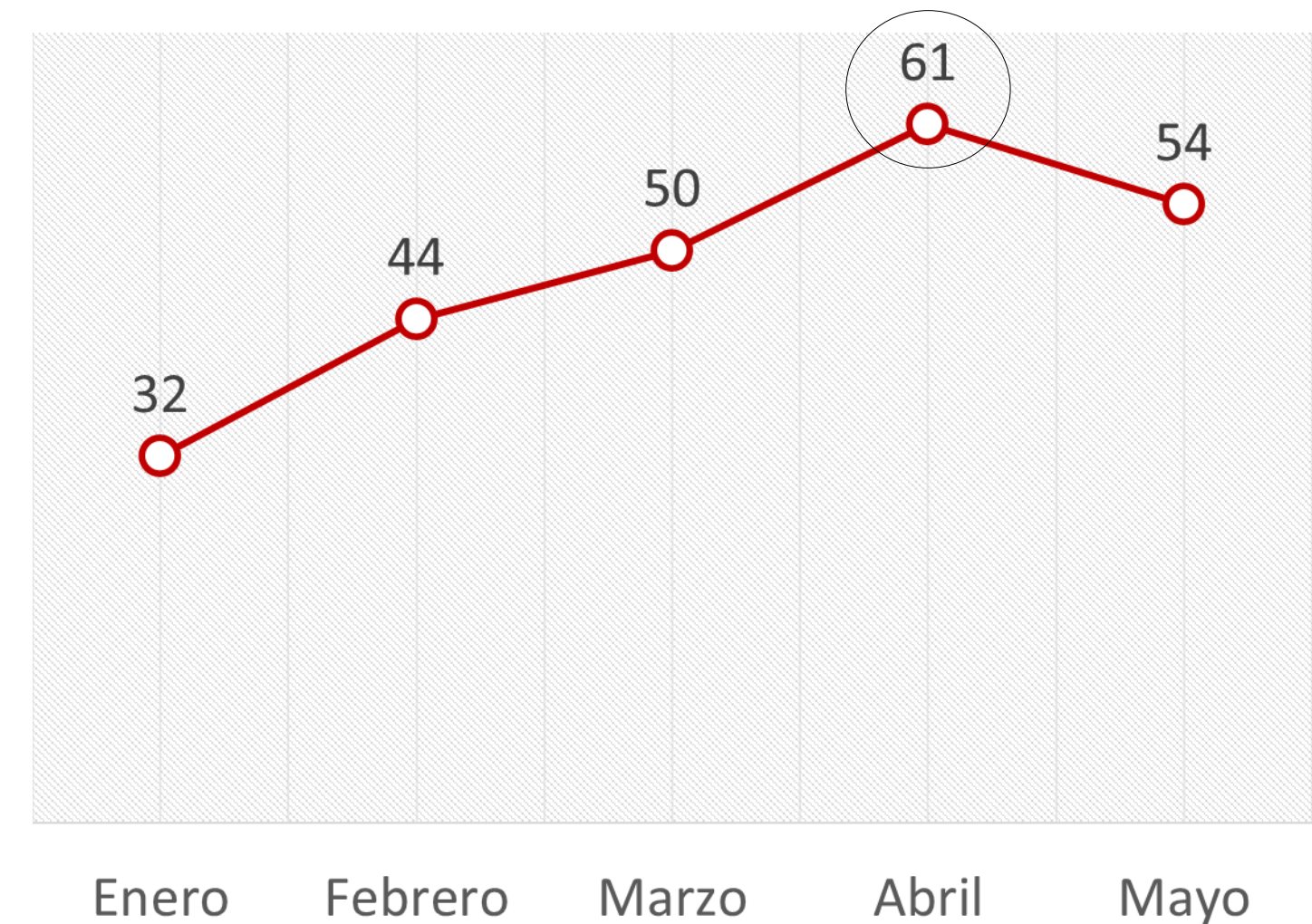
Riña | pandillerismo **9%**

21 víctimas



Abril es el **mes con mayor** número de delitos al registrar **61**.

Tendencia mensual de los delitos






Feminicidios


Durante el 1 de enero al 31 de mayo de 2023:



Se registraron un total de **2**
delitos por feminicidio




Las dos víctimas fueron **mujeres jóvenes.**



Febrero y Marzo registraron 1 delito por feminicidio cada uno

El primer feminicidio sucedió en la colonia Granada, la víctima era una mujer de 23 años

El segundo ocurrió en la colonia Torres Doradas, la víctima era una mujer de 24 años





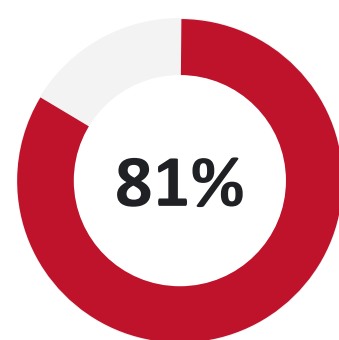


Las víctimas

Sexo de la víctima

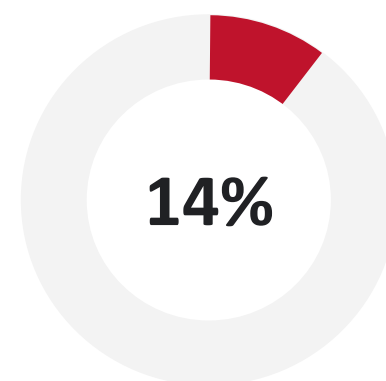
Hombres

537 víctimas



Mujeres

95 víctimas



■ En el otro 5% (32 víctimas) no se registró el sexo.

Edad de la víctima

30%


De las víctimas no registraron edad

26%

Se encontraban en un rango dentro los 18 y 28 años

26%

Se encontraban en un rango dentro los 29 y 39 años




Los victimarios


Se registraron un total de **632** personas victimarias*.

Detenciones del victimario

Sólo se registró la detención de un total de **61 personas.**



*De acuerdo a la relatoría de los hechos, en un incidente pueden participar más de un victimario involucrado.



El arma utilizada



Arma de **Fuego**

En el **85%** de los delitos contra la vida registrados se uso una arma de fuego



Lugar y hora del hallazgo

Representa poco más de la mitad de los delitos que ocurrieron:

Vía Pública

LUGAR DE HALLAZGO	
VÍA PÚBLICA	53%
DOMICILIO	32%
NEGOCIO	14%
NO ESPECÍFICA	1%



La noche



De 19:00 a 23:59 hrs.

Registró el porcentaje más alto de delitos registrados

HORA DEL HALLAZGO	
NOCHE	38%
TARDE	35%
MADRUGADA	13%
MAÑANA	12%
NO ESPECÍFICA	2%

Conforme a la información publicada por las fuentes hemerográficas, los datos reflejan un crecimiento constante de la violencia en 2023. Durante enero se registraron 66 homicidios dolosos, y para el mes de mayo la cifra aumentó hasta registrar 94 homicidios dolosos.

La colonia **Brisas del Campestre** registra el mayor número de delitos en la ciudad, con **20** delitos, seguida de **Obrera** con **16** y de **Peñitas y Piletas I y II** con **13** delitos contra la vida cada una

Las víctimas son en su mayoría hombres entre 18 y 39 años.

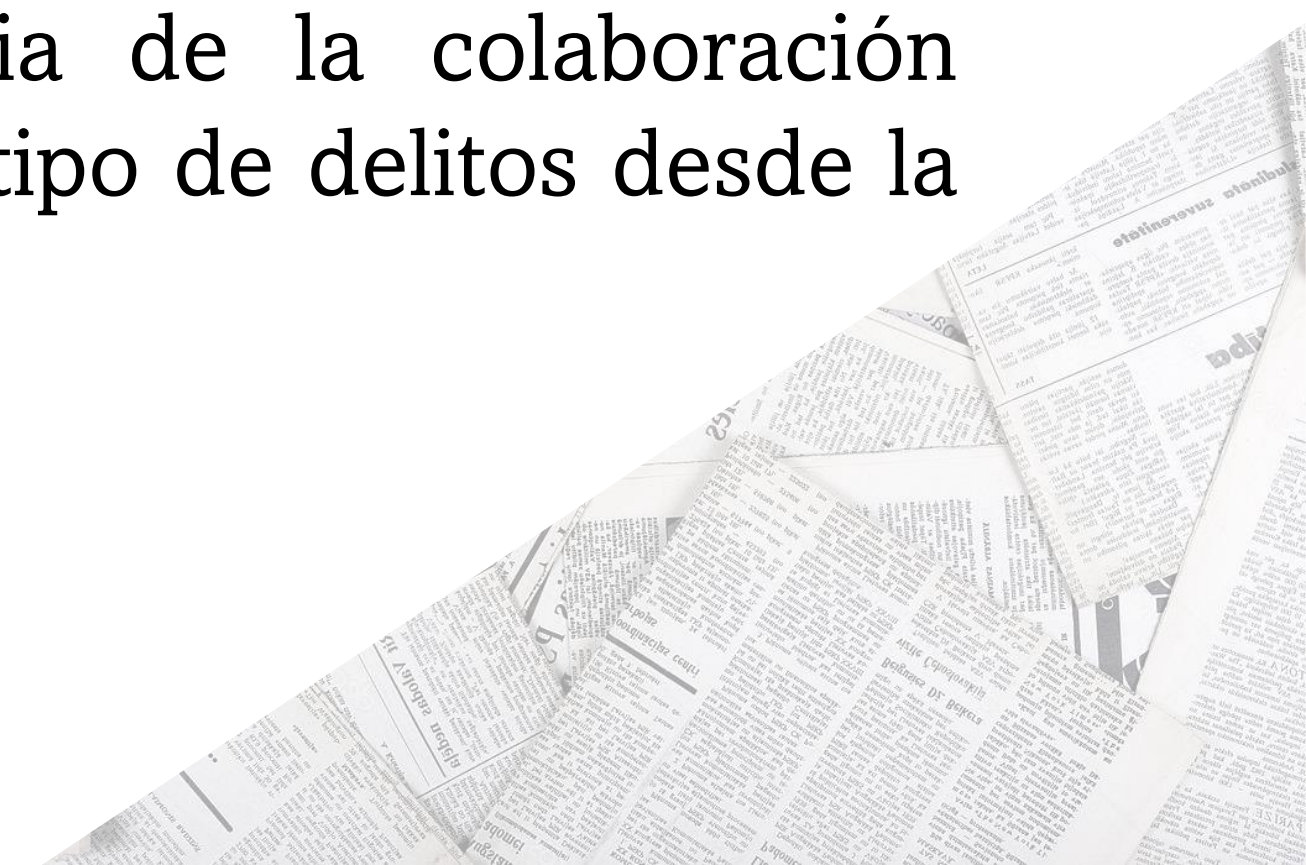
Por otro lado, se registraron un total de 632 victimarios, considerando que según la relatoría de los hechos en un hecho puede participar más de un victimario. Y sólo se registró la detención de 61 personas.

El arma utilizada en la comisión del delito, en el 85% de los hechos fue el arma de fuego.

Además, el lugar de hallazgo más reportado es la vía pública con el 53% de los hechos más de la mitad. La hora del hallazgo es en el 38% durante la noche entre las 19:00 y 29:59 horas.

La tendencia de delitos mes con mes en el 2023 registra aumentos constantes, la cifra registrada durante el mes de mayo es más alta que la registrada en los meses anteriores, lo que evidencia que los delitos contra la vida no han disminuido, sino que van en incremento.

Los delitos contra la vida evidentemente por su gravedad impactan de manera más significativa, por lo que, desde el Observatorio Ciudadano de León, insistimos en la atención y la relevancia de la colaboración transversal de cada institución que merecen este tipo de delitos desde la autoridad y desde la ciudadanía.





OBSERVATORIO

CIUDADANO
de León

