



# Reporte sobre incidencia delictiva del Municipio de León.

Tercer Trimestre 2020 Julio - Septiembre

# **Observatorio Ciudadano de León**

**Reporte sobre delitos de alto impacto.  
Tercer trimestre 2020.**



**Presidenta del Observatorio Ciudadano de León  
Rocío Naveja Oliva**

León Guanajuato a 23 de Noviembre del 2020

Queda prohibida la reproducción total o parcial del  
reporte sin previa autorización del Observatorio.

# ÍNDICE



Presentación



Introducción



Homicidio  
doloso



Homicidio  
culposo



Secuestro



Extorsión



Robo con  
violencia



Robo de  
vehículo



Robo a  
casa  
habitación



Robo a  
negocio



Robo a  
transeúnte



Violencia  
familiar



Violación



Lesiones  
dolosas



Narco-  
menudeo



Trata de  
personas



Robo a  
transporte  
público



Conclusiones



Nota  
metodológica



Bibliografía



**OBSERVATORIO**  
**CIUDADANO**  
de León



RED NACIONAL  
DE  OBSERVATORIOS  
SEGURIDAD, JUSTICIA Y LEGALIDAD



**OBSERVATORIO  
NACIONAL  
CIUDADANO**  
SEGURIDAD, JUSTICIA Y LEGALIDAD™

# PRESENTACIÓN

- EL **Observatorio Ciudadano de León** presenta el **reporte municipal de los delitos** de alto impacto registrados en el **tercer trimestre del 2020**.
- La idea de concentrar información, analizar y posteriormente publicar el resultado, es con el simple propósito de tener una ciudadanía informada, para que conozca las principales cifras de incidencia delictiva que, de manera oficial se publican, pero que sin un análisis completo, difícilmente podríamos conocer a detalle cuál es el comportamiento de los delitos en nuestro municipio.
- Presentamos el análisis cuantitativo de **15 delitos: homicidio doloso y Femicidio, homicidio culposo, lesiones dolosas, secuestro, extorsión, trata de personas, violación, violencia familiar, robo a negocio, robo a transeúnte, robo a casa habitación, robo a transporte público, robos con violencia, robo a vehículo y narcomenudeo**.
- Las estadísticas se obtuvieron por medio **Centro Nacional de Información (CNI)** del **Secretariado Ejecutivo del Sistema Nacional de Seguridad Pública (SESNSP)** que corresponden a las carpetas de investigación del fuero común iniciadas y reportadas por la **Fiscalía General del Estado de Guanajuato (FGE)**.
- Esperamos que este reporte pueda ser útil para las autoridades, para la ciudadanía y para todas las instancias encargadas de la provisión, procuración y garantía de la seguridad en el marco del estado de derecho.

## Resultados Comparativo de la tasa registrada en el tercer trimestre 2019 contra 2020.



Homicidio  
doloso y  
feminicidio

El homicidio doloso presentó un aumento del 83.39% a nivel municipal .



Homicidio  
culposo

El homicidio culposo presentó una disminución de un 20.13%.



Secuestro

El secuestro no presentó registros a nivel municipal en comparación con el tercer trimestre del 2019.



Extorsión

El delito de extorsión no registró cambios en comparación con el tercer trimestre del 2019.



Robo con  
violencia

El robo con violencia presentó una disminución en un 25.79% a nivel municipal.

# INTRODUCCIÓN



Robo de  
vehículo

El robo a vehículo registró una disminución de un 31.89% a nivel municipal.



Robo a casa  
habitación

El robo a casa habitación presentó una disminución del 29.90% a nivel municipal.



Robo a  
negocio

El robo a negocio presentó disminución a nivel municipal de un 19.99% a nivel municipal.



Robo a  
transeúnte

En el tema de robo a transeúnte tuvo una disminución en tasa de un 29.08% a nivel municipal.



Violencia  
familiar

La violencia familiar presentó un aumento del 8.24% a nivel municipal.

# INTRODUCCIÓN



## Violación

El delito de violación presentó una disminución del 38.10% a nivel municipal.



## Lesiones dolosas

Las lesiones dolosas presentaron una disminución del 52.99% a nivel municipal.



## Narco-menudeo

El narcomenudeo presentó aumento del 92.99% a nivel municipal.



## Trata de personas

La trata de personas no presentó cambios a nivel municipal.



## Robo a transporte público

El robo a transporte público no presentó cambios a nivel municipal.



## Municipio de León

Comparativo municipio de León tendencia en carpetas de investigación			
3er trimestre 2019 vs 3er trimestre 2020			
DELITO	3ER T	3ER T	Diferencia
Homicidio doloso **	98	181	84.69%
Homicidio culposo	46	37	-19.57%
Secuestro	0	0	+++
Extorsión	0	0	+++
Robo con violencia	1,045	781	-25.26%
Robo de vehículo	242	166	-31.40%
Robo a casa habitación	483	341	-29.40%
Robo a negocio	654	527	-19.42%
Robo a transeúntes	14	10	-28.57%
Violencia familiar	544	593	9.01%
Violación	21	13	-38.10%
Lesiones dolosas	792	375	-52.65%
Narcomenudeo	1,936	3,258	68.29%
Trata de personas***	0	0	+++
Robo transporte***	0	0	+++

\*\*Homicidio doloso también contiene feminicidio

+++Sin dato / Diferencia no calculable

Comparativo municipio de León tendencia en tasa			
3er trimestre 2019 vs 3er trimestre 2020			
DELITO	3ER T	3ER T	Diferencia
Homicidio doloso **	6.21	11.39	83.39%
Homicidio culposo	2.92	2.33	-20.13%
Secuestro	0	0	+++
Extorsión	0	0	+++
Robo con violencia	66.25	49.16	-25.79%
Robo de vehículo	15.34	10.45	-31.89%
Robo a casa habitación	30.62	21.47	-29.90%
Robo a negocio	41.46	33.17	-19.99%
Robo a transeúntes	0.89	0.63	-29.08%
Violencia familiar	34.49	37.33	8.24%
Violación	1.33	0.82	-38.53%
Lesiones dolosas	50.21	23.61	-52.99%
Narcomenudeo	122.73	205.09	67.10%
Trata de personas***	0	0	+++
Robo transporte***	0	0	+++

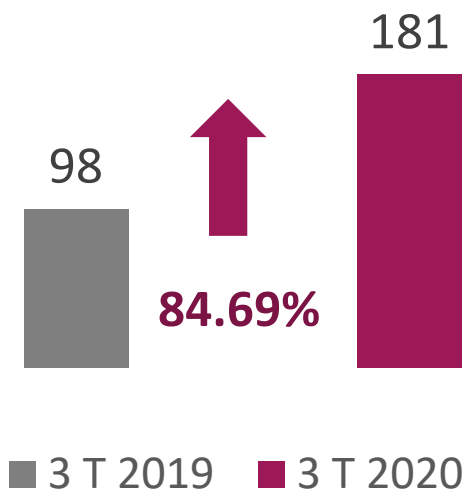
\*La tasa es por cada 100,000 habitantes



# Homicidio doloso y feminicidio

## Incidencia delictiva en el Municipio de León 3er trimestre 2020

Carpetas de investigación 3er trimestre  
2019 vs 2020



Ranking Estatal  
3er trimestre 2020



Posición  
Municipio  
León

24

Por debajo de la  
media estatal

Tasa por cada 100,000 habitantes  
3er trimestre

6.21 2019      11.39 2020

Aumento  
en tasa de:

83.39%

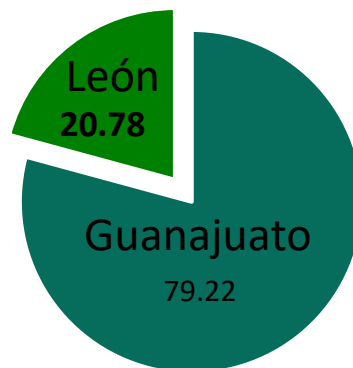


## Homicidio doloso y feminicidio

En el tercer trimestre del 2020 se registraron **181 carpetas** de investigación **por homicidio doloso y feminicidio**, presentando un aumento en cifras totales en **84.69%** comparado con el mismo periodo de 2019.

Durante el tercer trimestre de 2020, el municipio de León se posicionó en el **lugar número 24** por debajo de la **tasa estatal** entre los municipios con mayor tasa de incidencia.

La **representatividad** del municipio de **León**, de acuerdo con el total de delitos cometidos en el estado, es del 20.78%, es decir, casi el **21%** de los **homicidios dolosos y feminicidios** cometidos en el estado de **Guanajuato**, se cometieron en León.



Tasa por  
cada 100,000  
habitantes  
3er trimestre  
2020

**11.39%**

Aumento  
jul-sept  
2019 vs 2020

**83.39%**

Posición de León  
en el ranking a  
nivel Estatal

**24**

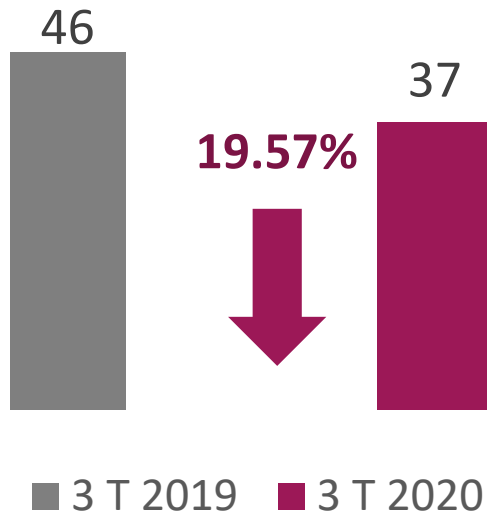
Debajo de la tasa  
estatal



# Homicidio culposo

## Incidencia delictiva en el Municipio de León 3er trimestre 2020

Carpetas de investigación 3er trimestre  
2019 vs 2020



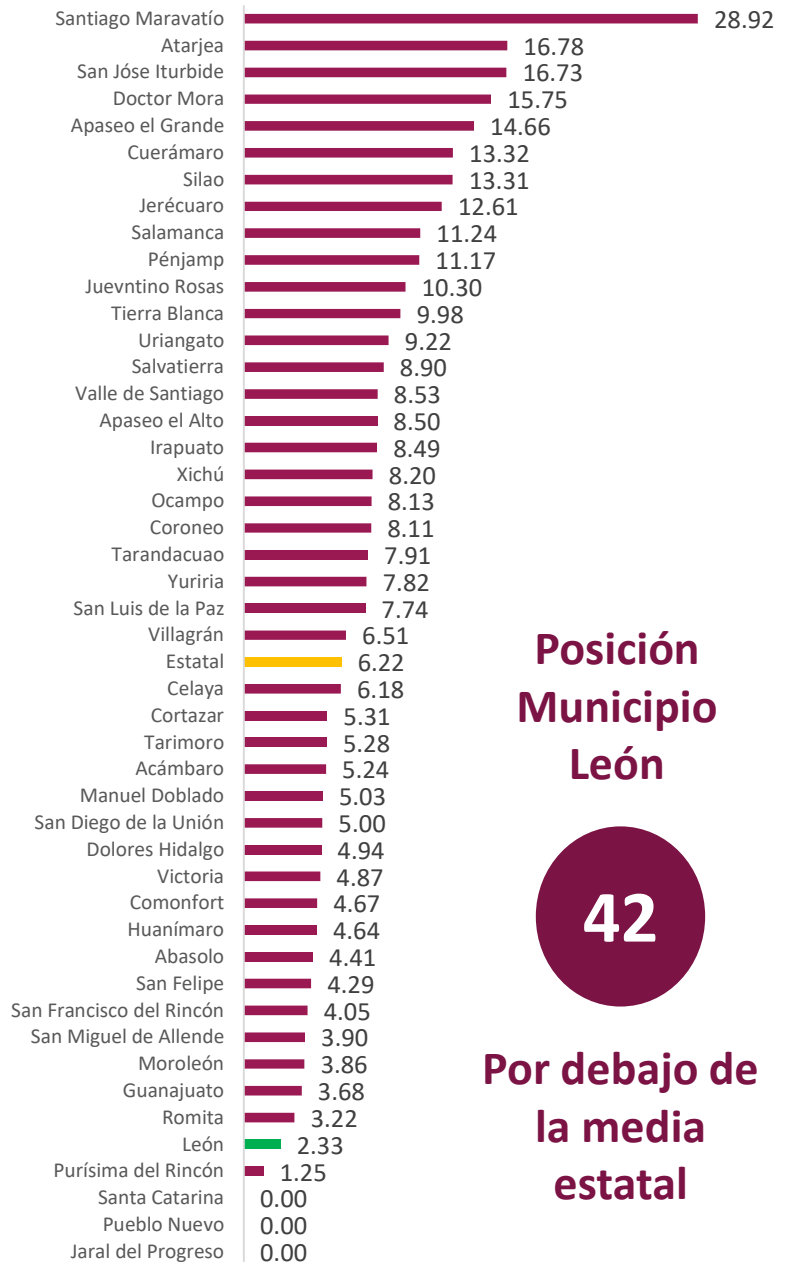
Tasa por cada 100,000 habitantes  
3er trimestre

2.91	2.33
2019	2020

**Disminución  
en tasa de:**

# 20.13%

Ranking Nacional  
3er trimestre 2020



**Posición  
Municipio  
León**

# 42

**Por debajo de  
la media  
estatal**

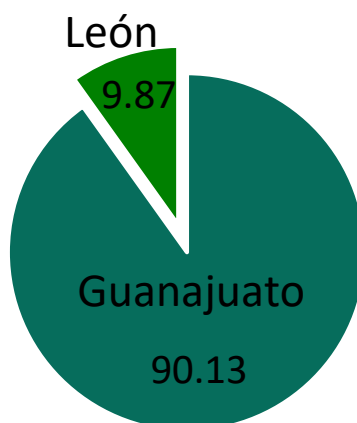


# Homicidio culposo

En el tercer trimestre del 2020 se registraron **37 carpetas** de investigación **por homicidio culposo**, presentando una disminución en cifras totales de un **19.57%**, en comparativa con el mismo periodo de 2019.

Durante el tercer trimestre de 2020, el municipio de **León** se posicionó en el **lugar número 42 por debajo de la tasa estatal** de los municipios con mayor tasa de incidencia.

La **representatividad** del municipio de **León**, de acuerdo con el total de delitos cometidos en el estado, es del **9.87%**, es decir, **casi el 10% de los homicidios culposos cometidos en el estado de Guanajuato, se cometieron en León.**



Tasa por  
cada 100,000  
habitantes  
3er trimestre  
2020

**2.33%**

Disminución  
jul-sept  
2019 vs 2020

**20.13%**

Posición de León  
en el ranking a  
nivel Estatal

**42**

Debajo de la tasa  
estatal




# Secuestro

## Incidencia delictiva en el Municipio de León 3er trimestre 2020

### Carpetas de investigación 3er trimestre 2019 vs 2020



### Tasa por cada 100,000 habitantes 3er trimestre



**No se registran datos**

### Ranking Estatal 3er trimestre 2020



**El municipio de León se encuentra entre los municipios en los que no se registraron secuestros durante el tercer trimestre del 2020 en el estado de Guanajuato**



# Secuestro

No se presentan registros en el comportamiento de este delito en comparativa con el tercer trimestre de 2019.

Durante el tercer trimestre no se registraron carpetas de investigación por el delito de secuestro en el municipio de León, misma situación en el tercer trimestre de 2020, donde tampoco se registraron carpetas de investigación por este delito.

**Tasa por  
cada 100,000  
habitantes  
3er trimestre  
jul-sept  
2019 vs 2020**

**No se  
cuenta con  
registros**

**El municipio  
de León se  
encuentra entre  
los municipios en  
los que no se  
registraron  
secuestros durante  
el tercer trimestre  
del 2020 en el  
estado de  
Guanajuato**



# Extorsión

## Incidencia delictiva en el Municipio de León 3er trimestre 2020

Carpetas de investigación 3er trimestre  
2019 vs 2020



Tasa por cada 100,000 habitantes  
3er trimestre



**No se registran datos**

Ranking Estatal  
3er trimestre 2020



**El municipio de León se encuentra entre los municipios en los que no se registraron extorsiones durante el tercer trimestre del 2020 en el estado de Guanajuato**





## Extorsión

No se registran datos sobre este delito, por lo que no es posible generar el cálculo en comparativa con el tercer trimestre de 2019.

Durante el tercer trimestre no se registraron carpetas de investigación por el delito de extorsión en el municipio de León, misma situación en el tercer trimestre de 2020, donde tampoco se registraron carpetas de investigación por este delito.

Tasa por  
cada 100,000  
habitantes  
3er trimestre  
jul-sept  
2019 vs 2020

**No se  
cuenta con  
registros**

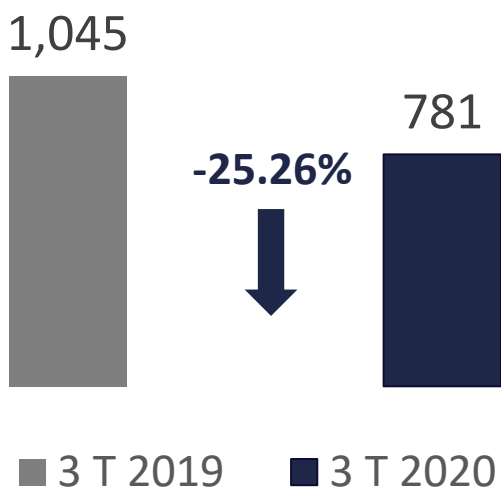
El municipio  
de León se  
encuentra entre  
los municipios en  
los que no se  
registraron  
extorsiones  
durante el tercer  
trimestre del 2020  
en el estado de  
Guanajuato



# Robo con violencia

## Incidencia delictiva en el Municipio de León 3er trimestre 2020

### Carpetas de investigación 3er trimestre 2019 vs 2020



### Ranking Nacional 3er trimestre 2020




**Posición  
Municipio  
León**

**9**

**Por encima de  
la media  
estatal**

### Tasa por cada 100,000 habitantes 3er trimestre



**Disminución  
en tasa de:**

**25.79%**

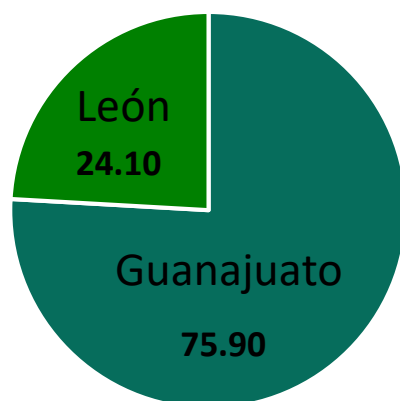


## Robo con violencia

En el tercer trimestre del 2020 se registraron **781 carpetas de investigación** por el delito de robo con violencia, presentando una **disminución** en cifras totales de un **25.26%**, en comparativa con el mismo periodo de 2019.

El comportamiento del delito de robo con violencia durante el tercer trimestre de 2020, posicionó al municipio de León en el **lugar número 9 por encima de la tasa estatal** entre los municipios con mayor tasa de incidencia.

La **representatividad** del municipio de **León**, de acuerdo con el total de delitos cometidos en el estado, es del 24.10%, es decir, **aproximadamente el 24% de los robos con violencia cometidos en el estado de Guanajuato**, se cometieron en León.



Tasa por  
cada 100,000  
habitantes  
3er trimestre  
2020

**49.16 %**

Disminución  
jul-sept  
2019 vs 2020

**25.79%**

Posición de León  
en el ranking a  
nivel estatal

**9**

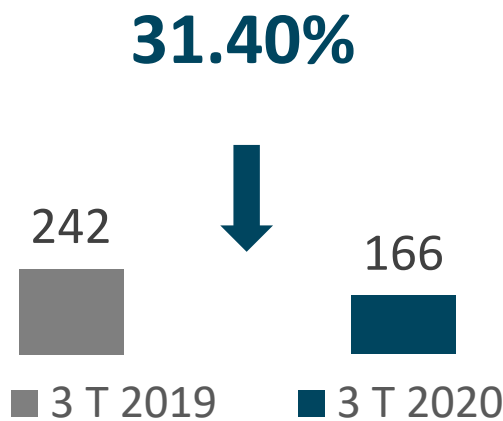
Encima de la media  
estatal



# Robo de vehículo

## Incidencia delictiva en el Municipio de León 3er trimestre 2020

### Carpetas de investigación 3er trimestre 2019 vs 2020



### Tasa por cada 100,000 habitantes 3er trimestre

2019	15.34
2020	10.45

**Disminución  
en tasa de:**

**31.89%**

### Ranking Nacional 3er trimestre 2020



**Posición  
Municipio  
León**

**19**

**Por debajo de la  
media estatal**

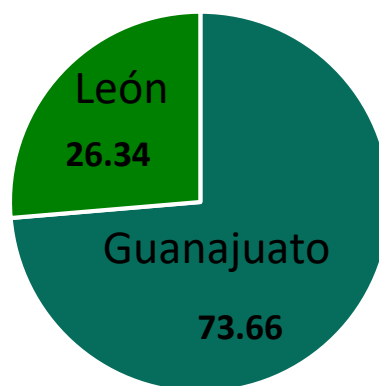


## Robo de vehículo

En el tercer trimestre del 2020 se registraron **166 carpetas de investigación** por el delito de robo de vehículo, presentando una **disminución** en cifras totales de un **31.40%**, en comparativa con el mismo periodo, pero de 2019.

El comportamiento del delito de robo de vehículo durante el tercer trimestre de 2020, posicionó al municipio de León en el **lugar número 19 por debajo de la tasa estatal** de los municipios con mayor tasa de incidencia.

La **representatividad** del municipio de **León**, de acuerdo con el total de delitos cometidos en el estado, es del 26.34%, es decir, **aproximadamente el 26% de los robos de vehículos cometidos en el estado de Guanajuato**, se cometieron en León.



Tasa por  
cada 100,000  
habitantes  
3er trimestre  
2020

**10.45%**

Disminución  
jul-sept  
2019 vs 2020  
**31.89%**

Posición de León  
en el ranking a  
nivel estatal

**19**

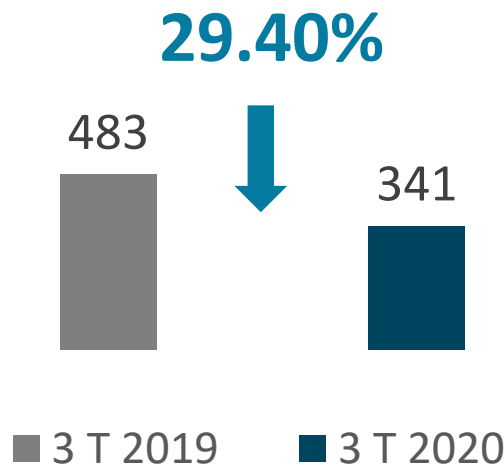
Debajo de la media  
estatal



# Robo a casa habitación

## Incidencia delictiva en el Municipio de León 3er trimestre 2020

### Carpetas de investigación 3er trimestre 2019 vs 2020



### Tasa por cada 100,000 habitantes 3er trimestre

**30.62**      **21.47**  
2019            2020

**Disminución  
en tasa de:**

**29.90%**

### Ranking Nacional 3er trimestre 2020



**Posición  
Municipio  
León**

**6**

**Por encima de la  
media estatal**

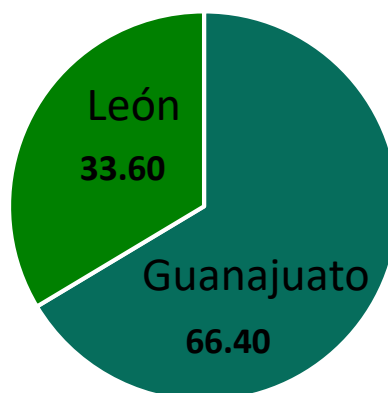


## Robo a casa habitación

En el tercer trimestre del 2020 se registraron **341 carpetas de investigación** por el delito de robo a casa habitación, presentando una **disminución** en cifras totales de un **29.40%**, en comparativa con el mismo periodo de 2019.

El comportamiento del delito de robo a casa habitación durante el tercer trimestre de 2020, posicionó al municipio de León en el **lugar número 6 por encima de la tasa estatal** entre los municipios con mayor tasa de incidencia.

La **representatividad** del municipio de **León**, de acuerdo con el total de delitos cometidos en el estado, es del 33.60%, es decir, **aproximadamente el 34% de los robos a casa habitación cometidos en el estado de Guanajuato**, se cometieron en León.



Tasa por cada 100,000 habitantes  
3er trimestre  
2020

**21.47%**

Disminución  
jul-sept  
2019 vs 2020

**29.90%**

Posición de León  
en el ranking a  
nivel estatal

**6**

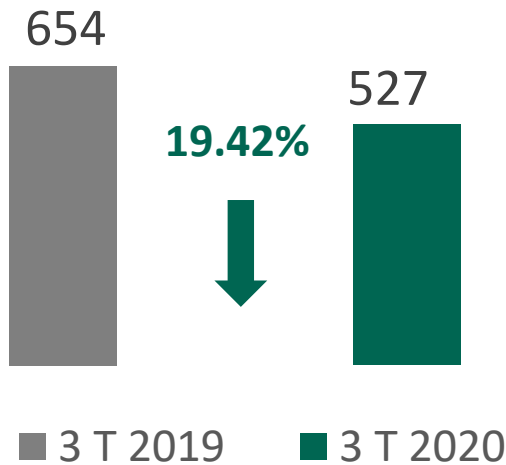
Encima de la media  
estatal



# Robo a negocio

## Incidencia delictiva en el Municipio de León 3er trimestre 2020

### Carpetas de investigación 3er trimestre 2019 vs 2020



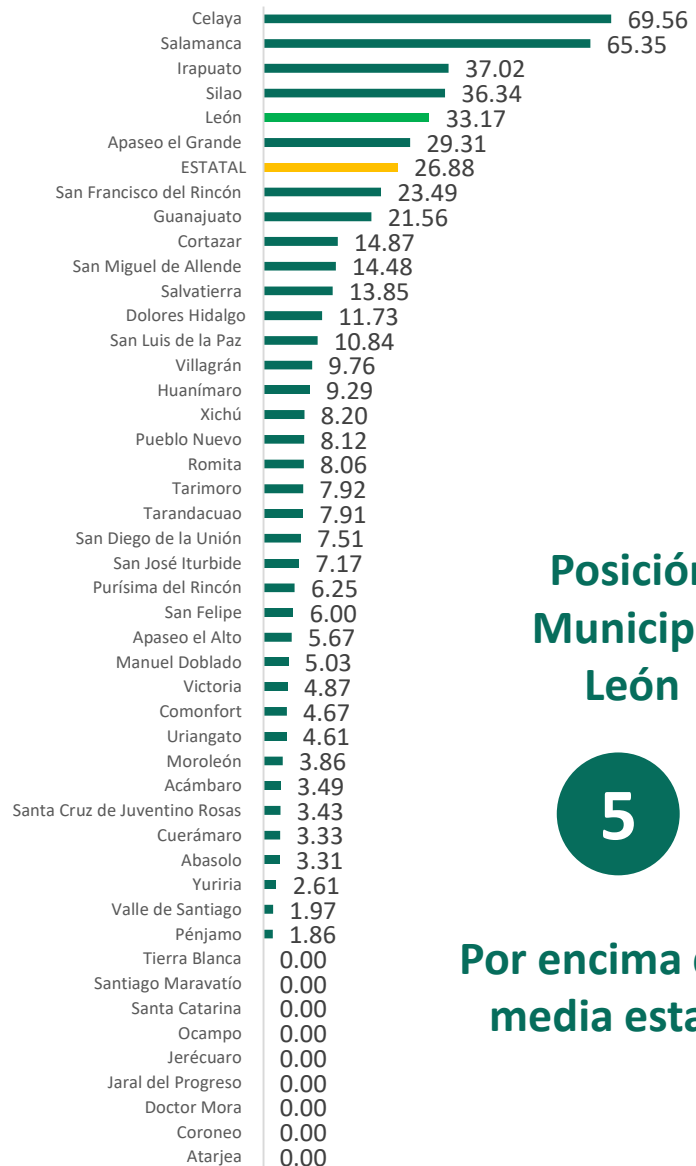
### Tasa por cada 100,000 habitantes 3er trimestre

2019	41.46
2020	33.17

**Disminución  
en tasa de:**

**19.99%**

### Ranking Nacional 3er trimestre 2020



**Posición  
Municipio  
León**

**5**

**Por encima de la  
media estatal**



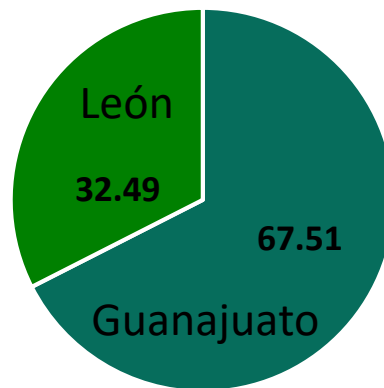


## Robo a negocio

En el tercer trimestre del 2020 se registraron **527 carpetas de investigación** por el delito de robo a negocio, presentando una **disminución** en cifras totales de un **19.42%**, en comparativa con el mismo periodo de 2019.

El comportamiento del delito de robo a negocio durante el tercer trimestre de 2020, posicionó al municipio de León en el **lugar número 5 por encima de la tasa estatal** entre los municipios con mayor tasa de incidencia.

La **representatividad** del municipio de **León**, de acuerdo con el total de delitos cometidos en el estado, es del 32.49%, es decir que **cerca del 32% de los robos a negocio cometidos en el estado de Guanajuato, se cometieron en León.**



Tasa por  
cada 100,000  
habitantes  
3er trimestre  
2020

**33.17%**

Disminución  
jul-sept  
2019 vs 2020

**19.99%**

Posición de León  
en el ranking a  
nivel estatal

**5**

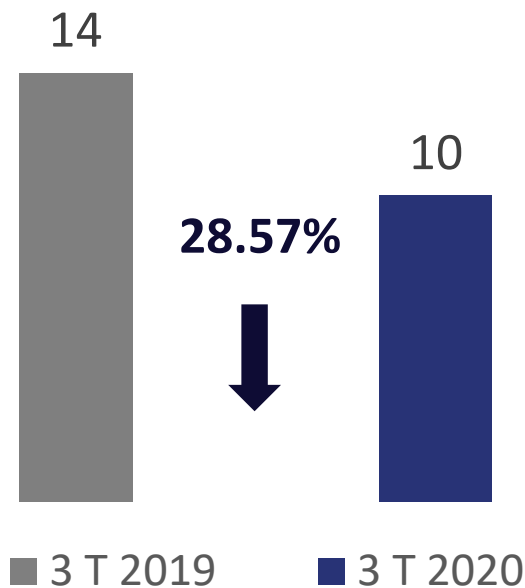
Encima de la media  
estatal



# Robo a transeúnte

## Incidencia delictiva en el Municipio de León 3er trimestre 2020

### Carpetas de investigación 3er trimestre 2019 vs 2020



### Ranking Nacional 3er trimestre 2020



### Tasa por cada 100,000 habitantes 3er trimestre

0.89	0.63
2019	2020

**Disminución  
en tasa de:**

# 29.08%

**Posición  
Municipio  
León**

**8**

**Por encima de la  
media estatal**

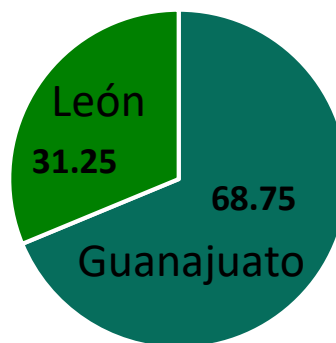


## Robo a transeúnte

En el tercer trimestre del 2020 se registraron **10 carpetas de investigación** por el delito de robo a transeúnte, presentando una **disminución** en cifras totales de un **28.57%**, en comparativa con el mismo periodo de 2019.

El comportamiento del delito de robo a transeúnte durante el tercer trimestre de 2020, posicionó al municipio de León en el **lugar número 8 por encima de la tasa estatal** entre los municipios con mayor tasa de incidencia.

La **representatividad** del municipio de **León**, de acuerdo con el total de delitos cometidos en el estado, es del 31.25%, es decir, **aproximadamente el 31% de los robos a transeúnte cometidos en el estado de Guanajuato, se cometieron en León.**



Tasa por cada 100,000 habitantes  
3er trimestre  
jul-sept  
2019 vs 2020

**0.63 %**

Disminución

**29.08%**

Posición de León en el ranking a nivel estatal

**8**

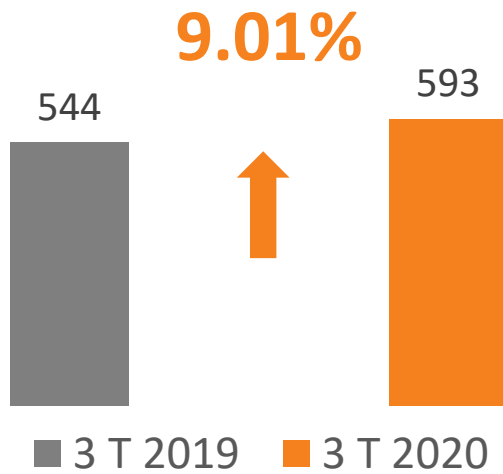
Encima de la media estatal



# Violencia Familiar

## Incidencia delictiva en el Municipio de León 3er trimestre 2020

### Carpetas de investigación 3er trimestre 2019 vs 2020



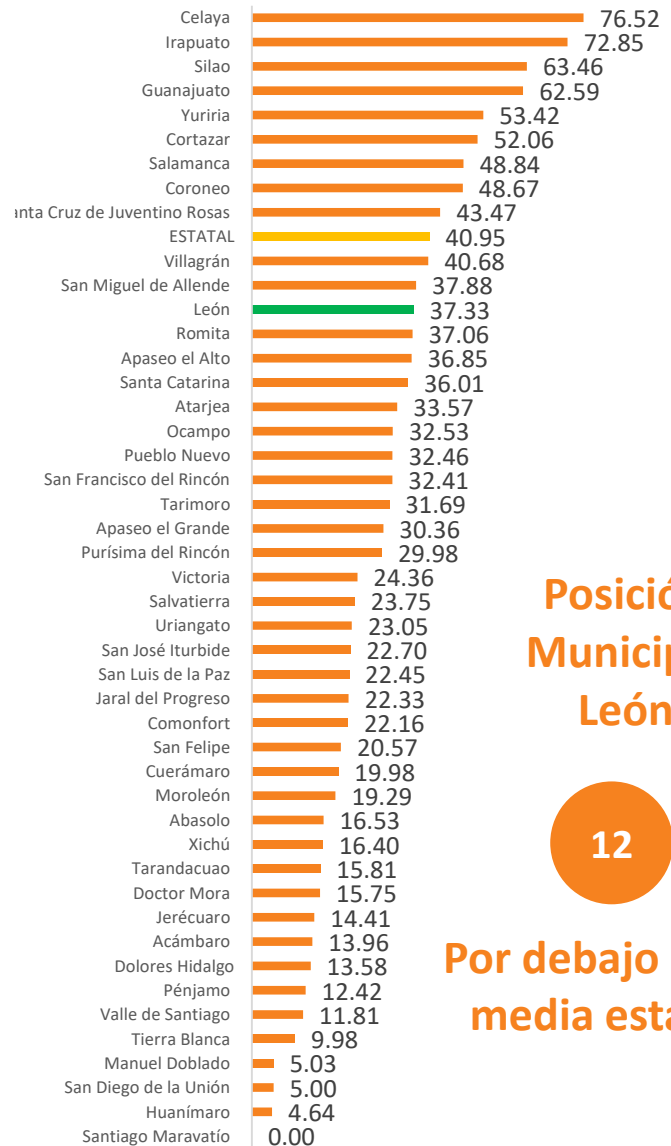
### Tasa por cada 100,000 habitantes 3er trimestre

<b>34.49</b>	<b>37.33</b>
<b>2019</b>	<b>2020</b>

**Aumento  
en tasa de:**

**8.24%**

### Ranking Nacional 3er trimestre 2020



**Posición  
Municipio  
León**

**12**

**Por debajo de la  
media estatal**

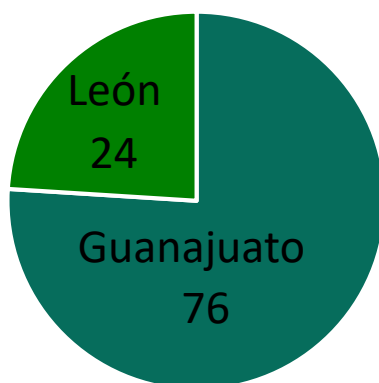


# Violencia Familiar

En el tercer trimestre del 2020 se registraron **593 carpetas de investigación** por el delito de violencia familiar, presentando un **incremento** en cifras totales de un **9.01%**, en comparativa con el mismo periodo de 2019.

El comportamiento del delito de violencia familiar durante el tercer trimestre de 2020, posicionó al municipio de León en el **lugar número 12 por debajo de la tasa estatal** de los municipios con mayor tasa de incidencia.

La **representatividad** del municipio de **León**, de acuerdo con el total de delitos cometidos en el estado, es del 24%, es decir, **el 24% de los delitos de violencia familiar cometidos en el estado de Guanajuato, se cometieron en León.**



Tasa por  
cada 100,000  
habitantes  
2020

**37.33%**

Aumento  
jul-sept  
2019 vs 2020

**8.24%**

Posición de León  
en el ranking a  
nivel estatal

**12**

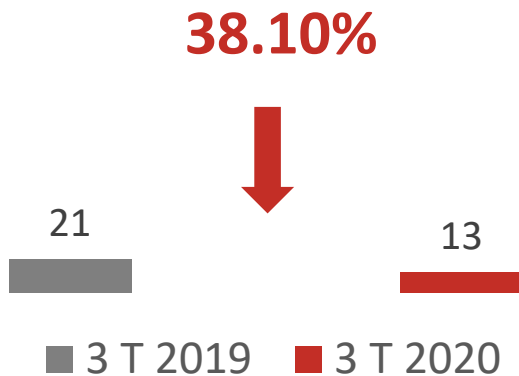
Debajo de la media  
estatal



# Violación

## Incidencia delictiva en el Municipio de León 3er trimestre 2020

### Carpetas de investigación 3er trimestre 2019 vs 2020



### Ranking Nacional 3er trimestre 2020



### Tasa por cada 100,000 habitantes 3er trimestre

2019	1.33
2020	0.82

**Disminución  
en tasa de:**

**38.53%**

**Posición  
Municipio  
León**

**28**

**Por debajo de la  
media estatal**

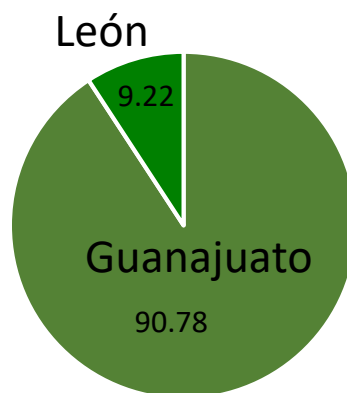


# Violación

En el tercer trimestre del 2020 se registraron **13 carpetas de investigación** por el delito de violación, presentando una **disminución** en cifras totales de un **38.10%**, en comparativa con el mismo periodo de 2019.

El comportamiento del delito violación durante el tercer trimestre de 2020, posicionó al municipio de León en el **lugar número 28 por debajo de la tasa estatal** de los municipios con mayor tasa de incidencia.

La **representatividad** del municipio de **León**, de acuerdo con el total de delitos cometidos en el estado, es del 9.22%, es decir, **poco más del 9% de los delitos de violación cometidos en el estado de Guanajuato, se cometieron en León.**



Tasa por cada 100,000 habitantes  
3er trimestre  
2020

**0.82%**

Disminución  
jul-sept  
2019 vs 2020  
**38.53%**

Posición de León  
en el ranking a  
nivel estatal

**28**

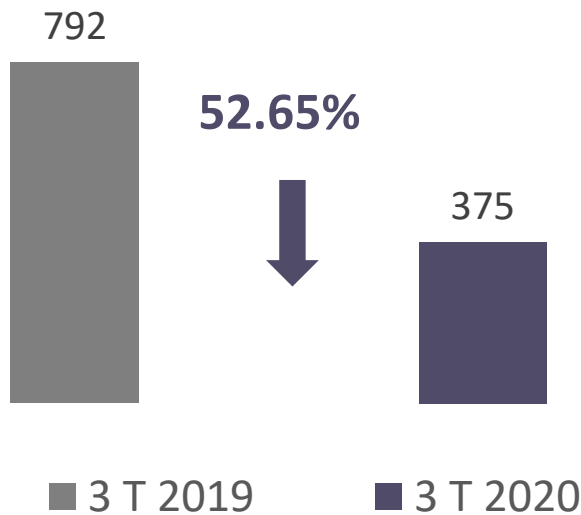
Debajo de la media  
estatal



# Lesiones dolosas

## Incidencia delictiva en el Municipio de León 3er trimestre 2020

### Carpetas de investigación 3er trimestre 2019 vs 2020



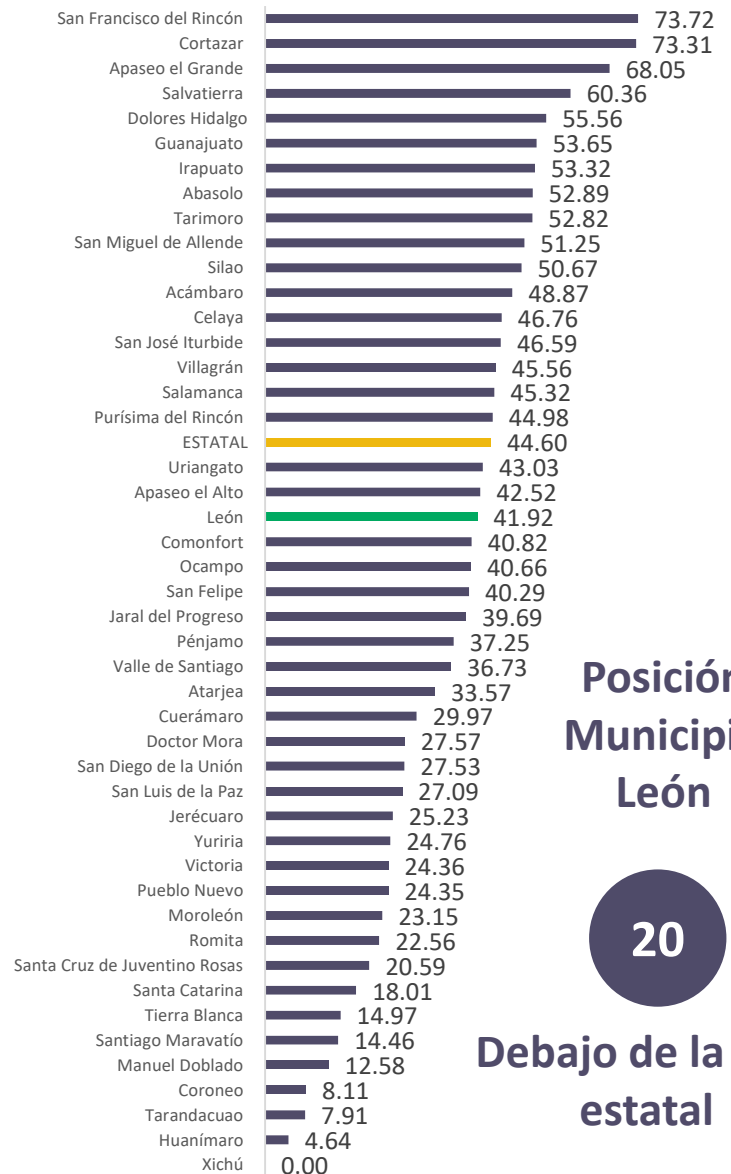
### Tasa por cada 100,000 habitantes 3er trimestre

2019	50.21
2020	23.61

Disminución  
en tasa de:

# 52.99%

### Ranking Nacional 3er trimestre 2020



Posición  
Municipio  
León

20

Debajo de la tasa  
estatal



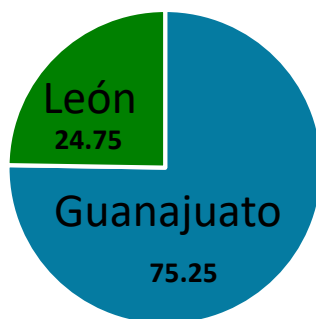


## Lesiones dolosas

En el tercer trimestre del 2020 se registraron **375 carpetas de investigación** por el delito de lesiones dolosas, presentando una **disminución** en cifras totales de un **52.65%**, en comparativa con el mismo periodo de 2019.

El comportamiento del delito de lesiones dolosas durante el tercer trimestre de 2020, posicionó al municipio de León en el **lugar número 20 por debajo de la tasa estatal** de los municipios con mayor tasa de incidencia.

La **representatividad** del municipio de **León**, de acuerdo con el total de delitos cometidos en el estado, es del **24.75%**, es decir, **aproximadamente el 25% de lesiones dolosas cometidas en el estado de Guanajuato, se cometieron en León.**



Tasa por  
cada 100,000  
habitantes  
3er trimestre  
2020

**23.61%**

Disminución


jul-sept  
2019 vs 2020

**52.99%**

Posición de León  
en el ranking a  
nivel estatal

**20**

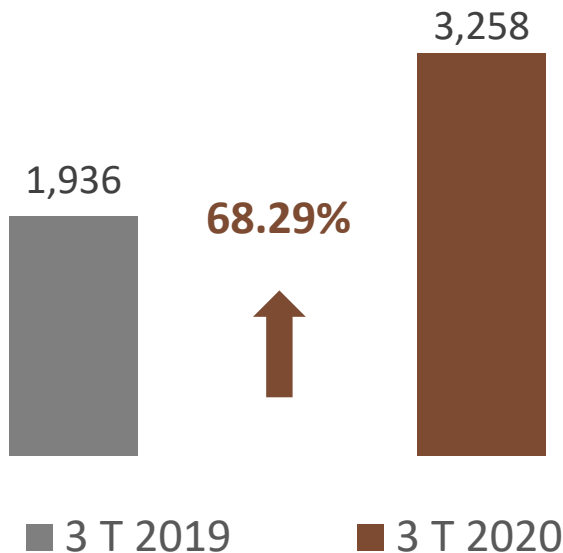
Debajo de la media  
estatal



# Narcomenudeo

## Incidencia delictiva en el Municipio de León 3er trimestre 2020

### Carpetas de investigación 3er trimestre 2019 vs 2020



### Tasa por cada 100,000 habitantes 3er trimestre

2019	122.73
2020	205.09

**Aumento  
en tasa de:**

# 67.10%


### Ranking Nacional 3er trimestre 2020



**Posición  
Municipio  
León**

**1**

**Por encima de la  
media estatal**

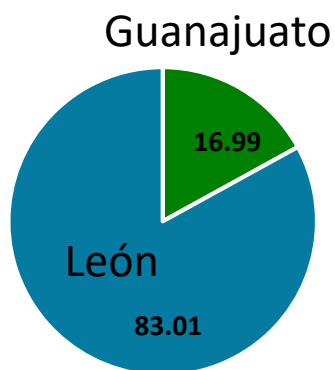


# Narcomenudeo

En el tercer trimestre del 2020 se registraron **3,258 carpetas de investigación** por el delito de narcomenudeo, presentando un **aumento** en cifras totales de un **68.29%**, en comparativa con el mismo periodo de 2019.

El comportamiento del delito de narcomenudeo durante el tercer trimestre de 2020, posicionó al municipio de León en el **lugar número 1 por encima de la tasa estatal** siendo el municipio con mayor incidencia.

La **representatividad** del municipio de **León**, de acuerdo con el total de delitos cometidos en el estado, es del **83.01%**, es decir, **la mayoría de los delitos de narcomenudeo en el estado de Guanajuato, se cometieron en León.**



Tasa por  
cada 100,000  
habitantes  
3er trimestre  
2020

**205.09%**

Aumento  
jul-sept  
2019 vs 2020

**67.10%**

Posición de León  
en el ranking a  
nivel estatal

**1**

Encima de la media  
estatal



# Trata de personas

## Incidencia delictiva en el Municipio de León 3er trimestre 2020

### Carpetas de investigación 3er trimestre 2019 vs 2020

0 0

■ 3 T 2019 ■ 3 T 2020

### Tasa por cada 100,000 habitantes 3er trimestre

— 2019 — 2020

# No se registran datos

### Ranking Nacional 3er trimestre 2020

Irapuato	0.17
Yuriria	0.00
Xichú	0.00
Villagrán	0.00
Victoria	0.00
Valle de Santiago	0.00
Uriangato	0.00
Tierra Blanca	0.00
Tarimoro	0.00
Tarandacuao	0.00
Silao	0.00
Santiago Maravatío	0.00
Santa Cruz de Juventino Rosas	0.00
Santa Catarina	0.00
San Luis de la Paz	0.00
San José Iturbide	0.00
San Francisco del Rincón	0.00
San Felipe	0.00
San Diego de la Unión	0.00
Salvatierra	0.00
Salamanca	0.00
Romita	0.00
Purísima del Rincón	0.00
Pueblo Nuevo	0.00
Pénjamo	0.00
Ocampo	0.00
Moroleón	0.00
León	0.00
Jerécuaro	0.00
Jaral del Progreso	0.00
Huanímaro	0.00
Guanajuato	0.00
Dolores Hidalgo	0.00
Doctor Mora	0.00
Cuerámara	0.00
Cortazar	0.00
Coroneo	0.00
Comonfort	0.00
Manuel Doblado	0.00
Celaya	0.00
Atarjea	0.00
Apaseo el Grande	0.00
Apaseo el Alto	0.00
San Miguel de Allende	0.00
Acámbaro	0.00
Abasolo	0.00

**El municipio  
de León se  
encuentra entre  
los municipios en  
los que no se tuvo  
registro de este  
delito durante el  
tercer trimestre  
del 2020 en el  
estado de  
Guanajuato**



## Trata de personas

No se cuenta con registro de datos sobre el comportamiento de este delito por lo que no es posible realizar el cálculo.

El comportamiento del delito de trata de personas durante el tercer trimestre de 2020, posicionó al estado en el lugar número 23 a nivel nacional de los estados con mayor incidencia.

**Tasa trimestral**  
**Por cada**  
**100,000**  
**Habitantes**  
**3er trimestre**  
**2020**



**Sin registro**  
**de datos**

**El municipio**  
**de León se**  
**encuentra entre**  
**los municipios en**  
**los que no se**  
**registraron delitos**  
**sobre trata de**  
**personas durante**  
**el tercer trimestre**  
**del 2020 en el**  
**estado de**  
**Guanajuato**



# Robo en transporte

## Incidencia delictiva en el Municipio de León 3er trimestre 2020

### Ranking Nacional 3er trimestre 2020

Yuriria	0.00
Xichú	0.00
Villagrán	0.00
Victoria	0.00
Valle de Santiago	0.00
Uriangato	0.00
Tierra Blanca	0.00
Tarimoro	0.00
Tarandacua	0.00
Silao	0.00
Santiago Maravatío	0.00
Santa Cruz de Juventino Rosas	0.00
Santa Catarina	0.00
San Luis de la Paz	0.00
San José Iturbide	0.00
San Francisco del Rincón	0.00
San Felipe	0.00
San Diego de la Unión	0.00
Salvatierra	0.00
Salamanca	0.00
Romita	0.00
Purísima del Rincón	0.00
Pueblo Nuevo	0.00
Pénjamo	0.00
Ocampo	0.00
Moroleón	0.00
León	0.00
Jerécuaro	0.00
Jaral del Progreso	0.00
Irapuato	0.00
Huanímaro	0.00
Guanajuato	0.00
Dolores Hidalgo	0.00
Doctor Mora	0.00
Cuerámaro	0.00
Cortazar	0.00
Coroneo	0.00
Comonfort	0.00
Manuel Doblado	0.00
Celaya	0.00
Atarjea	0.00
Apaseo el Grande	0.00
Apaseo el Alto	0.00
San Miguel de Allende	0.00
Acámbaro	0.00
Abasolo	0.00

No se presentan registros  
sobre este delito, por lo cual  
forma parte de la cifra negra  
que es de:

94.7 \*

\*De acuerdo con la Encuesta Nacional de Victimización y Percepción sobre Seguridad Pública (ENVIPE) 2019, publicada por INEGI.

# Conclusiones y recomendaciones

- En el tercer trimestre de 2020, León registró un comportamiento al alza en 3 delitos (homicidio doloso y feminicidio, violencia familiar y narcomenudeo) conforme los datos de SESNSP.
- El registro de homicidio doloso y feminicidio ha tenido un incremento significativo en el tercer trimestre del 2020 comparado con el mismo periodo del 2019. Este incremento es del 83.39% en la tasa por cada 100 mil habitantes y ha posicionado al municipio de León en el lugar número 24 en el ranking a nivel estatal de comisión de delitos.
- En León la violencia esta presente cada vez más en la comisión de los delitos, tal es el caso del delito de Violencia familiar, el cual presentó un incremento de 8.24% en la tasa por cada 100 mil habitantes durante el tercer trimestre de 2020 comparado con el mismo periodo de 2019, posicionando a León en el lugar número 12 en el ranking a nivel estatal.
- Es importante destacar lo preocupante del comportamiento del delito de narcomenudeo, pues en la comparativa del tercer trimestre de 2019 con el tercer trimestre de 2020, este delito tuvo un incremento del 67.10% en la tasa por cada 100 mil habitantes, posicionado al municipio de León en el primer lugar en el ranking a nivel estatal de los municipios con mayor índice delictivo de este delito.
- Para los delitos como robo en transporte público, trata de personas, secuestro y extorsión, cabe señalar que cuentan con elevada Cifra Negra, es decir, en gran medida no se denuncian.



**Tasa trimestral.** Se obtiene de la suma del total de delito durante el trimestre y se divide entre la población del año en curso y se multiplica por 100,000.

**Tasa variación.** Se obtiene de la división entre la tasa del trimestre anterior y la tasa del trimestre de análisis menos 1 y se representa en porcentaje.

**Tasa acumulada anualizada.** Se calcula sumando los delitos a la fecha del reporte, se dividen entre el número de meses transcurridos para sacar un promedio mensual y después se multiplica por 12 para sacar una proyección anualizada, a esta se le calcula la tasa dividiendo la cantidad resultante entre la población y se multiplica por 100,000.

**Tasa anual.** Se suman los delitos de los 12 últimos meses, se divide entre la población correspondiente al último mes de interés y se multiplica por 100,000. (Método: promedio móvil).

**Población.** Esta se obtiene directamente de las proyecciones de la CONAPO.

**Elaborado por:** Observatorio Ciudadano de León.





### **Bibliografía:**

Consejo nacional de Población (CONAPO)

Proyecciones de población 2010-2030.

[http://www.conapo.gob.mx/es/CONAPO/Proyecciones\\_Datos](http://www.conapo.gob.mx/es/CONAPO/Proyecciones_Datos)

Diario oficial de la federación (21 de diciembre 2011) Acuerdo por el que se aprueba la norma técnica para la clasificación nacional del delito del fuero común para fines estadísticos

[http://dof.gob.mx/nota\\_detalle.php?codigo=5226002&fecha=21/12/2011](http://dof.gob.mx/nota_detalle.php?codigo=5226002&fecha=21/12/2011)

Secretariado Ejecutivo del Sistema Nacional de Seguridad Pública (21/07/2020). Descarga de los datos de incidencia delictiva del fuero común, Estatal 2020.

<https://www.gob.mx/sesnsp/acciones-y-programas/incidencia-delictiva-del-fuero-comun-nueva-metodologia>

Secretariado Ejecutivo del Sistema Nacional de Seguridad Pública (21/07/2020). Descarga de los datos de incidencia delictiva del fuero común, Municipal 2015-2020.

<https://www.gob.mx/sesnsp/acciones-y-programas/incidencia-delictiva-del-fuero-comun-nueva-metodologia>



# Bibliografía y anexos



## Homicidio doloso

El homicidio doloso es el entendido como la privación de la vida de una persona por parte de otra, con la voluntad consciente dirigida a la ejecución del hecho delictuoso.



## Homicidio culposo

Se entiende por homicidio culposo aquella conducta que comete una persona cuando priva de la vida a otra sin intención, por imprudencia, imprevisión, negligencia, impericia, falta de reflexión, o de cuidado. Si bien es cierto que se trata de una conducta ajena a las dinámicas delincuenciales es importante contar con un análisis claro sobre su comportamiento debido a que las estadísticas disponibles versan sobre ilícitos que apenas están siendo investigados.



## Secuestro

El secuestro es entendido como la privación ilegal de la libertad de una persona con el propósito de obtener un rescate o cualquier beneficio que cause daño o perjuicio a la persona privada de la libertad o a terceros.



## Extorsión

La extorsión ha sido definida como la acción que obliga a otro a dar, hacer, dejar de hacer o tolerar algo, obteniendo un lucro para si o para otro, causando a alguien un perjuicio patrimonial, mediante el empleo de la violencia física o moral. Este ilícito puede ser realizado vía telefónica, por correo electrónico o cualquier medio de comunicación por el cual se pueda realizar la emisión, transmisión o recepción de signos, señales escritas, imágenes, voz sonido o información de cualquier naturaleza que se efectúe por hilos, radioelectricidad, medios ópticos, físicos, vía satelital u otros sistemas.



## Robo con violencia

El robo con violencia se define como “Apoderarse de una cosa ajena mueble, sin derecho y sin consentimiento de la persona que puede disponer de ella con arreglo a la ley empleando la fuerza física o moral con amenaza de perder la vida, la libertad, la salud o el patrimonio.



# Bibliografía y anexos



## Robo de vehículo

Se define como el apoderamiento de un vehículo automotriz estacionado o circulando en la vía pública, del lugar destinado para su guarda o reparación con ánimo de dominio y sin consentimiento de quien legalmente pueda otorgarlo. Este ilícito que tiene un notable impacto en el patrimonio de las víctimas puede ser cometido con o sin violencia, es decir, en la ejecución del acto puede o no ponerse en riesgo la vida e integridad física y psicológica de las personas.



## Robo a casa habitación

Apoderarse de cosa ajena mueble sin el consentimiento de quien legítimamente puede disponer de ella, en lugar cerrado o en edificio, vivienda, aposento o cuartos que estén habitados o destinados para habitación, comprendiendo no solo los que estén fijados en la tierra, sino también los móviles, sea cual fuere el material del que estén contruidos.



## Robo a negocio

El apoderamiento de una cosa ajena mueble, sin consentimiento de quien de facto puede darlo en el establecimiento comercial o de servicios. Si bien, las proporciones estadísticas de este ilícito son muy considerables, quedan fuera de esas cifras aquellos casos en los que no se tenga evidencia específica de la comisión de esta conducta. Esto significa que cientos de miles de “robos hormiga” no son contabilizados, peses a que la esencia de la acción coincida con la definición del robo a negocio.



## Robo a transeúnte

El apoderamiento de una cosa ajena muebles con ánimo de dominio y sin consentimiento de quien legítimamente pueda otorgarlo, siempre y cuando la persona se encuentre en espacios abiertos que permitan el acceso público en la vía pública.



## Violencia familiar

Por violencia familiar se considera el uso de la fuerza física o moral así como la omisión grave, que de manera reiterada se ejerce en contra de un miembro de la familia por otro integrante de la misma contra su integridad física, psíquica o ambas, independientemente de que pueda producir o no lesiones.



# Bibliografía y anexos



## Violación

La violación es entendida como la realización de cópula con persona de cualquier sexo sin su consentimiento y por medio de la violencia física o moral. El indicador se compone de la suma de del número de carpetas de investigación de violación simple y violación equiparada.



## Lesiones dolosas

El delito de lesiones dolosas se define como una conducta por la cual se le causa una alteración o daño a la salud de una persona.



## Narcomenudeo

Venta, compra, adquisición y enajenación, así como, a la tenencia o transmisión material de forma directa o indirecta, por cualquier concepto, de estupefacientes, psicotrópicos y demás sustancias o vegetales que determine la Ley General de Salud, siempre y cuando las cantidades de que se trate, sean acordes con lo establecido en los artículos 474 y 479 de dicho ordenamiento legal, y no existan elementos suficientes para presumir delincuencia organizada.



## Trata de personas

Promover, solicitar, ofrecer, facilitar, conseguir, trasladar, entregar o recibir, para sí o para un tercero, a una persona, por medio de la violencia física o moral, engaño o el abuso de poder para someterla a explotación sexual, trabajos o servicios forzados, esclavitud o prácticas análogas a la esclavitud, servidumbre, o a la extirpación de un órgano, tejido o sus componentes.



## Robo en transporte

El robo con violencia consiste en apoderarse con ánimo de dominio y sin consentimiento de quien legalmente pueda otorgarlo, de cosa ajena mueble, dinero o valores, siempre y cuando la persona afectada se encuentre al interior de un vehículo que se encontraba presentando un servicio de transporte público individual o colectivo, un vehículo particular (en este último, encontrándose o no la persona afectada al interior del mismo).