



Bienvenidos



Mensaje de Bienvenida

BOLETÍN HEMEROGRÁFICO DE DELITOS CONTRA LA VIDA



ANUAL 2022

La importancia de disponer de fuentes de **información** con mayor **celeridad** sobre la **incidencia delictiva**, precisa el uso de otras **alternativas**, una de ellas es dar seguimiento a partir de la **información publicada por la prensa**.

El presente Boletín Hemerográfico monitorea cuatro delitos que atenta contra la vida:

- Homicidio doloso,
- Feminicidio,
- Homicidio culposo y
- Lesiones dolosas.

A partir de un seguimiento diario en fuentes hemerográficas locales, se establecen **6** variables que permiten identificar:



Las colonias con mayor registro de delitos.




El sexo y edad de las víctimas.



Sexo de los presuntos victimarios y detenciones.



Presunta **causa o móvil** del delito.



Horario y lugar del hallazgo de los hechos.



Arma utilizada en el hecho.

Del 1 de enero al 31 de diciembre de 2022

Se registraron **1,225 delitos** contra la vida de los cuales:

768 fueron homicidios dolosos

Representando el **63%** de los delitos.

387 lesiones dolosas

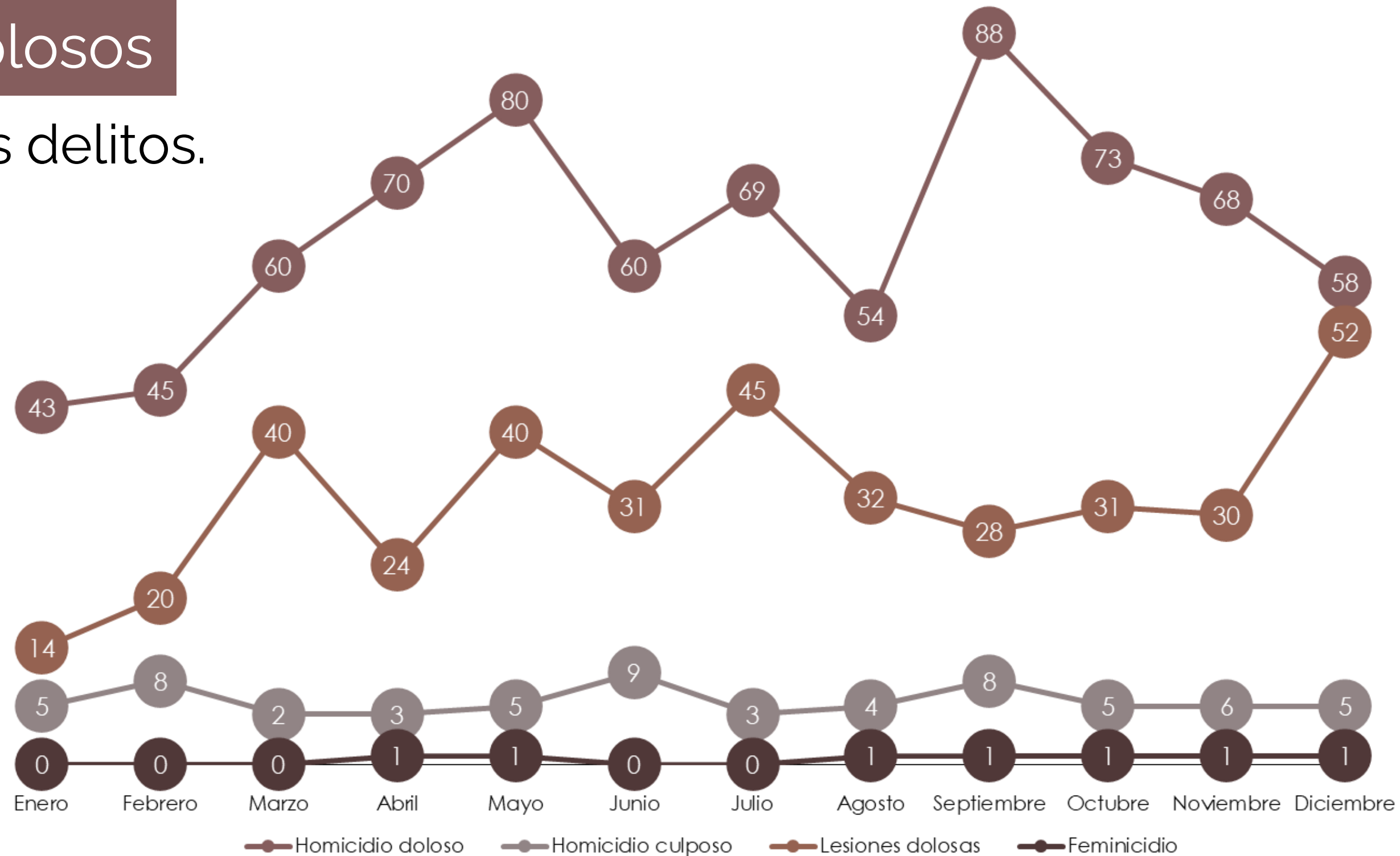
el **32%** de los delitos reportados.

63 homicidios culposos

El **5%** de los delitos

7 feminicidios

Desglose mensual de delitos.



Mapa de colonias con mayor registro de delitos

Anual 2022



Colonias con registro

De enero a diciembre alrededor de **365 colonias** en la ciudad registraron al menos un delito contra la vida.



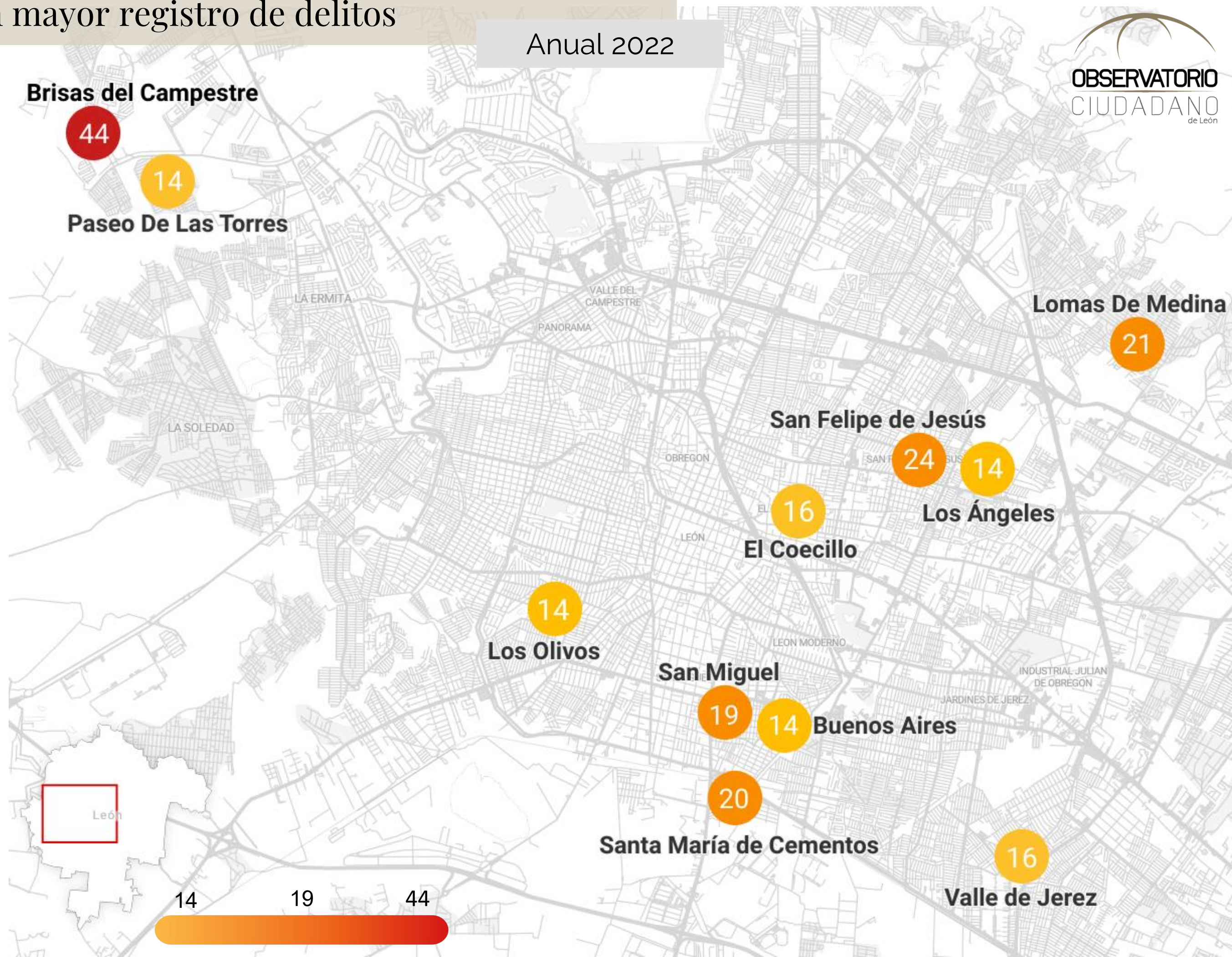
Colonias con mayor registro

11 colonias en la ciudad registraron **14 o más delitos** contra la vida en el periodo.




Colonia con más registros


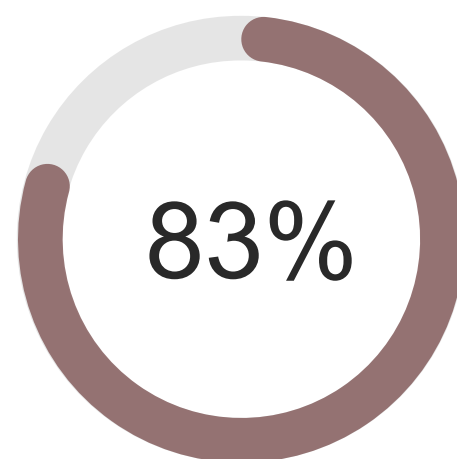
La colonia con más número de delitos contra la vida fue **Brisas del Campestre**.



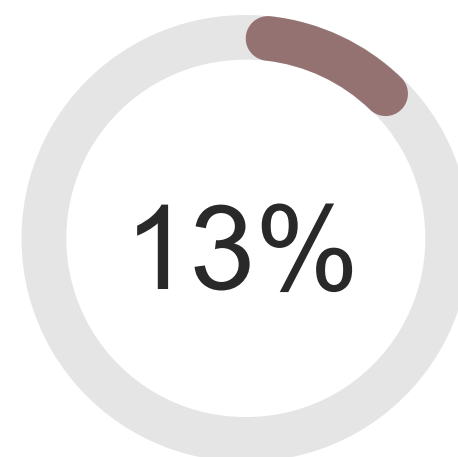
El sexo de la víctima



1,015 Hombres



158 Mujeres



En 52 hechos **no se identifica**
el sexo de la víctima

4%

Edad de la víctima

El mayor porcentaje de edad identificado de la víctima se encuentra entre jóvenes de 18 a 28 años.

18 a 28 años	24%
29 a 39 años	21%
40 a 50 años	10%
Menor de edad	6%
51 a 59 años	3%
Más de 60 años	2%
No específica	34%

Victimarios


Se registraron un total de **1,110 personas victimarias***.




Detenciones del victimario

Sólo se **registró la detención de un total de 95 personas**

Sexo del victimario



El **69%** de los victimarios fueron **hombres**



el **30%** **no se especifica**



Se reportó **7 victimarios del sexo femenino, el 1%**



*De acuerdo a la relatoría de los hechos, en un incidente pueden estar más de un victimario involucrado.

Arma utilizada en el hecho



Arma de fuego

83%

En el 83% de los delitos documentados se utilizó un arma de fuego.

No se especifica

13%

En el 13% de los delitos registrados no se especifica el arma con el que fue cometido el hecho.



Arma blanca

3%

Sólo el 3% de los delitos reportados se cometieron con arma blanca.

Otro*

1%

*Considera según lo reportado: golpes/lesiones | estrangulado.

Lugar del hallazgo

De los delitos contra la vida registrados se reporta que ocurrieron:

60%

Vía Pública

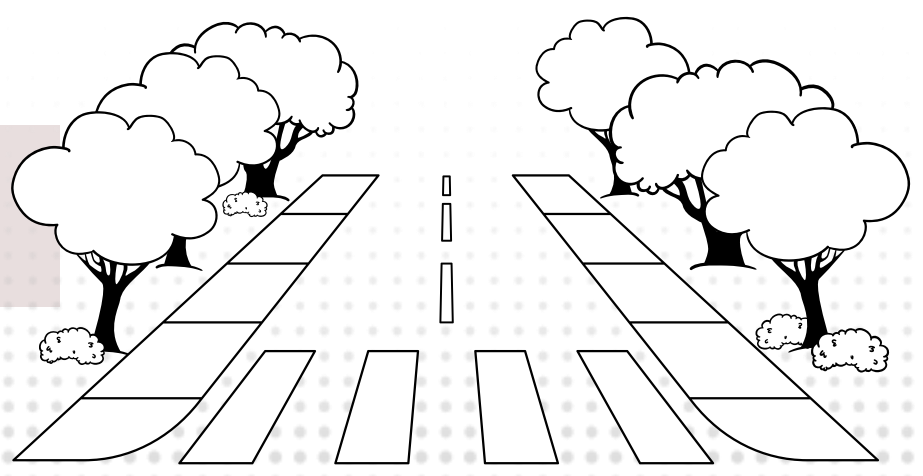
31%

Domicilio

9%

Negocio

En 7 hechos **no se específica** el lugar de hallazgo



Más de la mitad de los delitos se registraron en la vía pública

Transcurso

del día en que ocurrió el hecho

2% no específica



**14% EN LA
MADRUGADA**
De 00:00 a 06:59 hrs.



**13% EN LA
MAÑANA**
De 07:00 a 11:59 hrs.



**30% EN LA
TARDE**
De 12:00 a 18:59 hrs.




**41% EN LA
NOCHE**
De 19:00 a 23:59 hrs.

De los **838 delitos** por homicidio doloso, feminicidio y homicidio culposo la **posible causa** fue:

Ataque directo	445
Cuerpo abandonado	263
Destacan:	
Con signos de tortura	53
Indicios de grupo criminal	20
Cuerpo desmembrado	15
Calcinado	5
Accidente de tránsito	61
Ataque directo por narcomenudeo	17
Riña pandillerismo	16
Víctima Colateral	7
Feminicidio	7

Robo y asalto con violencia	5
Secuestro	5
Ajuste de cuentas	4
Policía día hábil	3
Policía día inhábil	2
Homicidio imprudencial	1
Golpes lesiones	1
No específica	1




La **causa** más reportada de **homicidio doloso** fue **ataque directo**, mientras que para **homicidio culposo** fue a causa de **accidente de tránsito**.

De los **387 delitos** por de lesiones dolosas la **posible causa** fue:

Ataque directo	282
Víctima colateral	37
Riña pandillerismo	24
Robo y asalto con violencia	21
Ataque directo por narcomenudeo	9
Lesiones ocasionadas por fuerzas de seguridad pública	6

Ajuste de cuentas	2
Secuestro	2
Golpes lesiones	2
Violencia familiar	2



La **causa** más reportada de **lesiones dolosas** fue **ataque directo**, seguido de **víctima colateral**

Conclusiones

De los **1,225 delitos** registrados

La colonia con más número de delitos contra la vida fue **Brisas del Campestre con 44 delitos (30 HD y 14 LD).**

Respecto a las **víctimas el 83% son hombres**, las edades oscilan entre **18 y 28 años** en el **24%**; mientras que en su mayoría los **victimarios (69%)** también se identifican en el sexo masculino, en este sentido existe un **bajo número de detenciones**

De los hechos en el **83%** se cometieron con **arma de fuego**, el **60%** sucedieron en la **vía pública** y el **41%** **en la noche**

Conclusiones

De los **1,225 delitos** registrados, la redacción de los hechos permite presumir elementos que indican que

Ataque directo y cuerpo abandonado suman 708

Aunado a **282 personas** que fueron lesionadas de forma dolosa en ataque directo

Policía municipal en León



Con base en el seguimiento de las fuentes hemerográficas se reportó el **homicidio de 5 policías en el año 2022.**

En **2** de los hechos el homicidio correspondió a **accidentes de tránsito**, en uno de los casos el oficial se encontraba en día hábil cuando intentaba detener a un motociclista y éste lo arrolló, el segundo oficial murió luego de ser arrollado por el conductor de un automóvil.

Los **tres hechos restantes correspondieron a homicidios dolosos**, 2 de ellos se encontraban fuera de servicio y uno de ellos se encontraba en servicio patrullando.

La policía municipal es la institución que directamente se encarga de mantener la seguridad en la ciudad, y mientras que los delitos y la inseguridad aumentan, los policías se siguen encontrando con **recursos y capacitación insuficientes**.

Con base en la Primera Encuesta de Autopercepción Policial Municipal 2022:¹



El **15.57%** de los policías considera que las **instalaciones físicas** donde trabaja son **inadecuadas**.



El **42.80%** de los policías encuestados considera que el **sueldo** que recibe es **inadecuado**.



El **14.54%** ha considerado **renunciar** a su trabajo y la principal **causa** reportada por los elementos es el **riesgo** (34.50%).




Y el **57.10%** de los policías siente que la **ciudadanía no agradece** el riesgo que corre para **protegerles**.

¹ <https://sesesp.guanajuato.gob.mx/wp-content/uploads/2022/06/Encuesta-2022-Estatal.pdf>

Las instituciones policiales trabajan con recursos cada vez más escasos e insuficientes para hacer frente al contexto de inseguridad actual. Por ello es necesario seguir **fortaleciendo a la institución policial desde los distintos ámbitos.**

Reconocemos el incremento en la capacitación a los policías que anteriormente correspondía a sólo 6 meses, a 12 meses en la Academia Metropolitana de Seguridad Pública de León. Así como la implementación de programas de estudios superiores en Derecho y otras áreas para los miembros con antigüedad en la corporación.


Pero es imprescindible seguir generando estrategias para reforzar el trabajo de las policías.




Desde el Observatorio expresamos la importancia de:



Mejorar la confianza, a partir de la cercanía y el vínculo desde la institución policial con la ciudadanía para mejorar la percepción y relación entre ciudadano y policía.




La promoción y dignificación del trabajo de la corporación.




El establecimiento de un perfil específico que promueva las capacidades necesarias de los elementos, así como el mejoramiento en la capacitación y equipamiento, aunado a los esquemas salariales y prestaciones que perciben.




El desarrollo de protocolos de actuación ante situaciones que representan un riesgo para los elementos.



Reforzar las capacidades de la corporación en temas de investigación y de recepción de denuncias para establecer mejores respuestas a la incidencia y reducción de la impunidad.



Estrategias que consideren un mayor número de operativos conjuntos entre los diferentes ordenes de gobierno para la detección de portación de armas.



Finalmente, es fundamental **aumentar los recursos** destinados a las corporaciones y fortalecer internamente a la institución con el **mejoramiento de las instalaciones, la capacitación y equipamiento.**

Sumado a ello el **fortalecimiento** hacia el exterior es imprescindible para **mejorar la confianza y la seguridad de la ciudadanía y los mismos policías.**

**BOLETÍN DE DELITOS PATRIMONIALES
(ROBOS)
ENERO-NOVIEMBRE 2022**



Presentación

Datos

- Reportes al 911 (C4)
- Carpetas de Investigación abiertas



Presentación

Periodo

1 de enero a 30 de noviembre de 2022

Lugar

Colonias del municipio de León

Delitos



Robo a Casa Habitación
(RACH)



Robo a Negocio
(RAN)



Robo a Transeúnte
(RAT)



Robo de Vehículo
(RDV)



Robo con Violencia
(RCV)

BOLETÍN DE DELITOS PATRIMONIALES (ROBOS) ENERO-NOVIEMBRE 2022

HALLAZGOS SSPPC/OCL

Total de Reportes al C4 (911)

Enero–Noviembre 2022

En TOTAL
se registraron

12,781*
Reportes al C4 (911)

*No incluye los reportes por Robos con Violencia

Por robo,
de los cuales:



5,497 reportes
fueron por
Robo con
Violencia



3,989
Robo a Transeúnte
(RAT)
31.2% de los robos



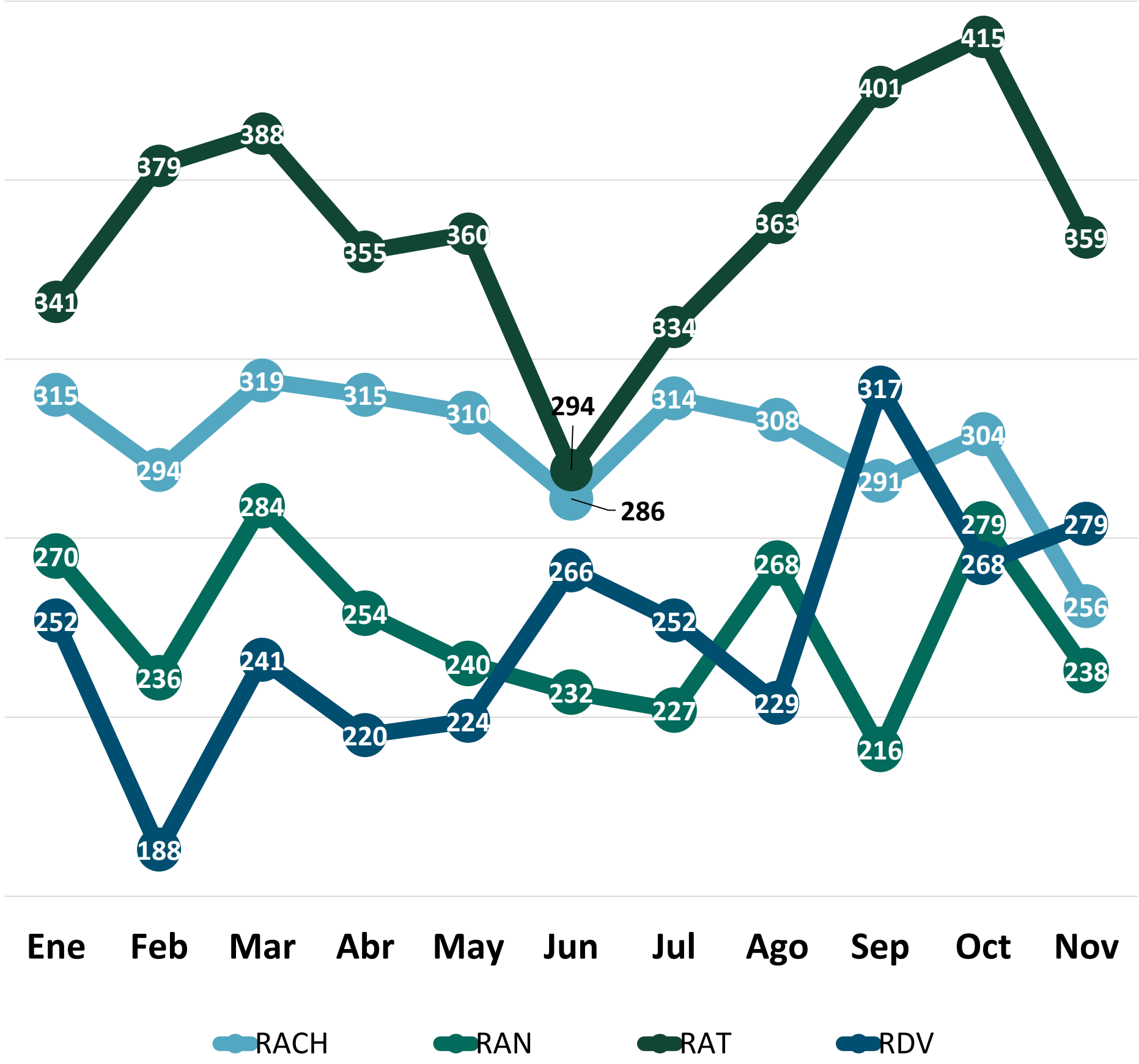
3,312
Robo a Casa Habitación
(RACH)
25.9% de los robos



2,744
Robo a Negocio
(RAN)
21.5% de los robos



2,736
Robo de Vehículo
(RDV)
21.4% de los robos



BOLETÍN DE DELITOS PATRIMONIALES (ROBOS) ENERO-NOVIEMBRE 2022

HALLAZGOS FGEGto/OCL

Total de Carpetas de Investigación abiertas

Enero-Noviembre 2022

En TOTAL
se abrieron

3,390*
Carpetas de Investigación

*No incluye las carpetas por Robos con Violencia

Por robo,
de los cuales:



1,987 carpetas
fueron por
Robo con
Violencia



1,377
Robo a Negocio
(RAN)
40.6% de los robos



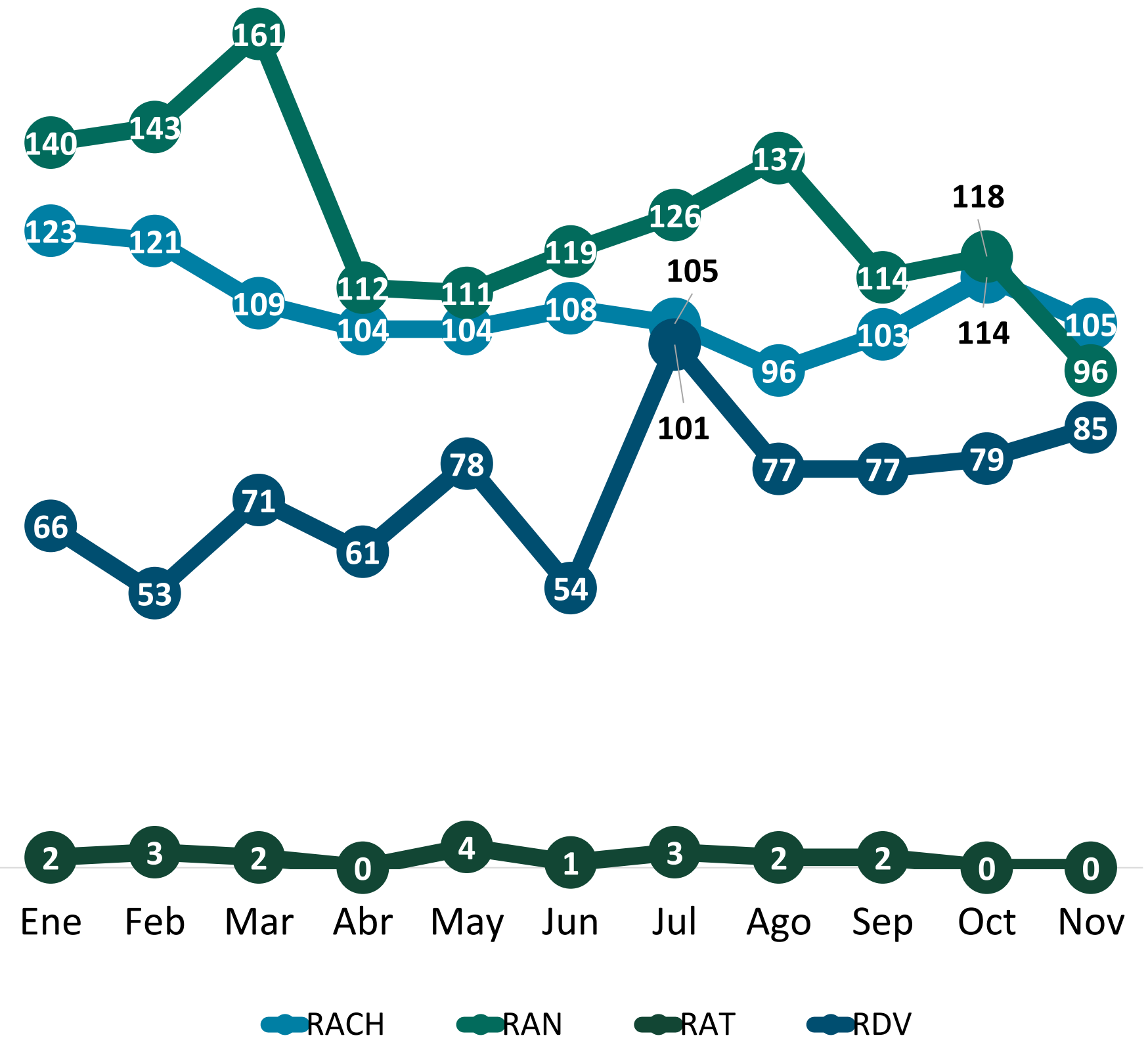
1,192
Robo a Casa Habitación
(RACH)
35.1% de los robos



802
Robo de Vehículo
(RDV)
23.7% de los robos



19
Robo a Transeúnte
(RAT)
0.6% de los robos




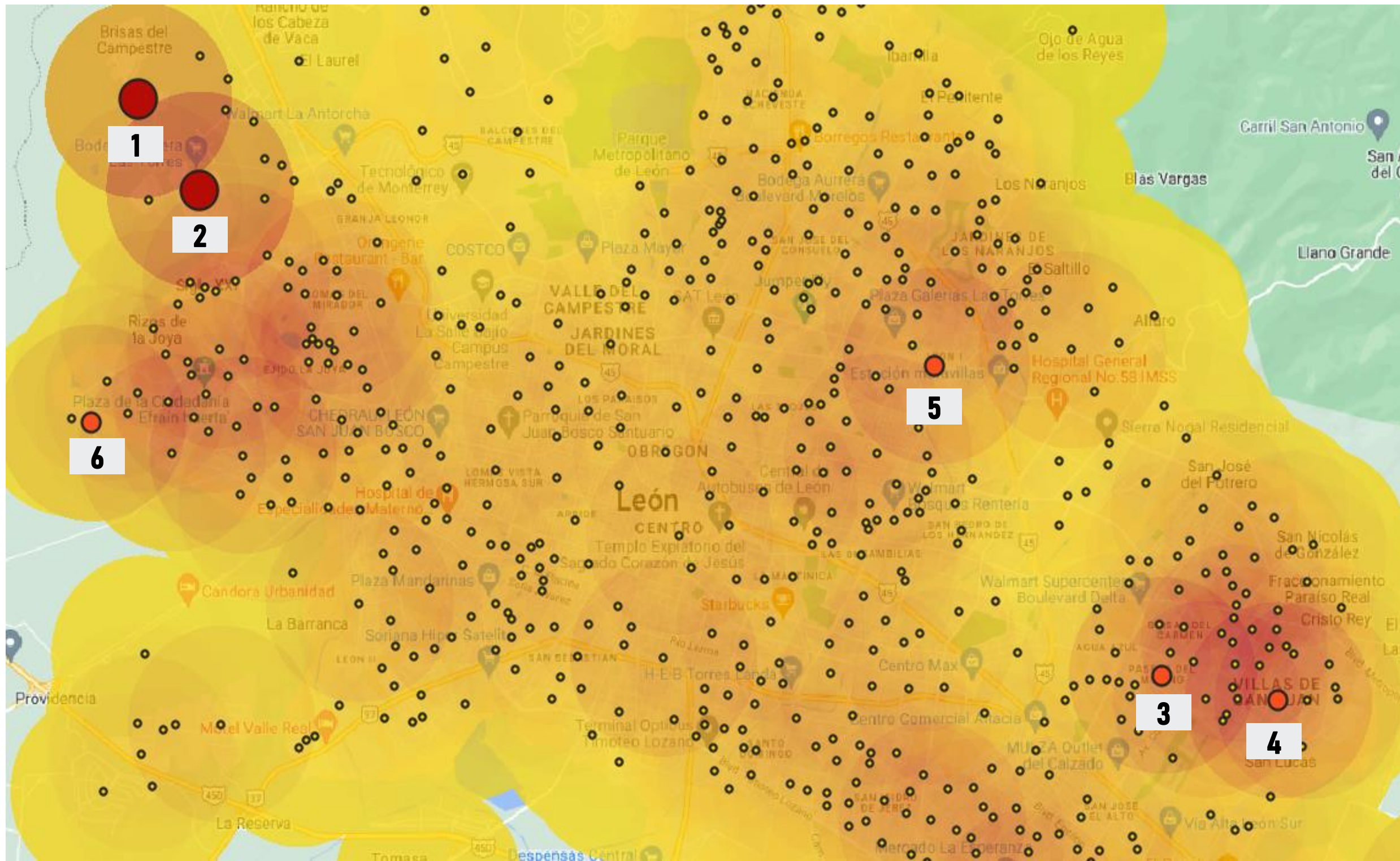


ROBO A CASA HABITACIÓN (RACH)

ENERO-NOVIEMBRE 2022

Colonias con mayor número de reportes por Robo a Casa Habitación

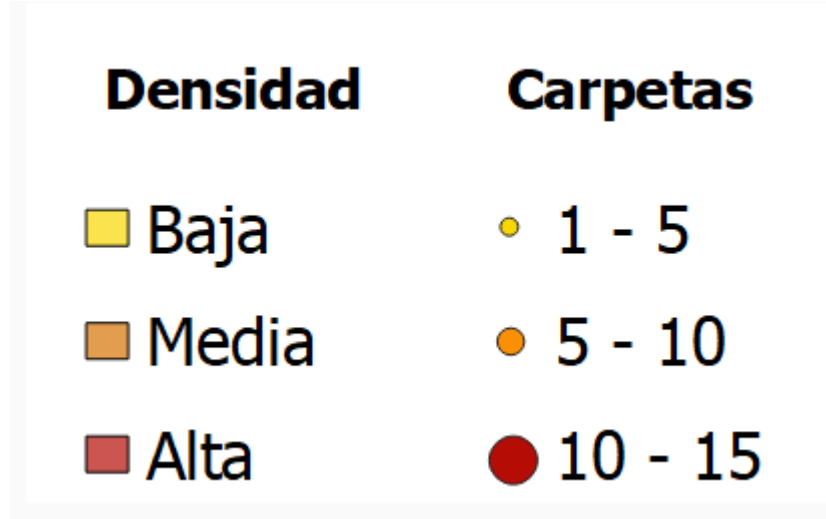
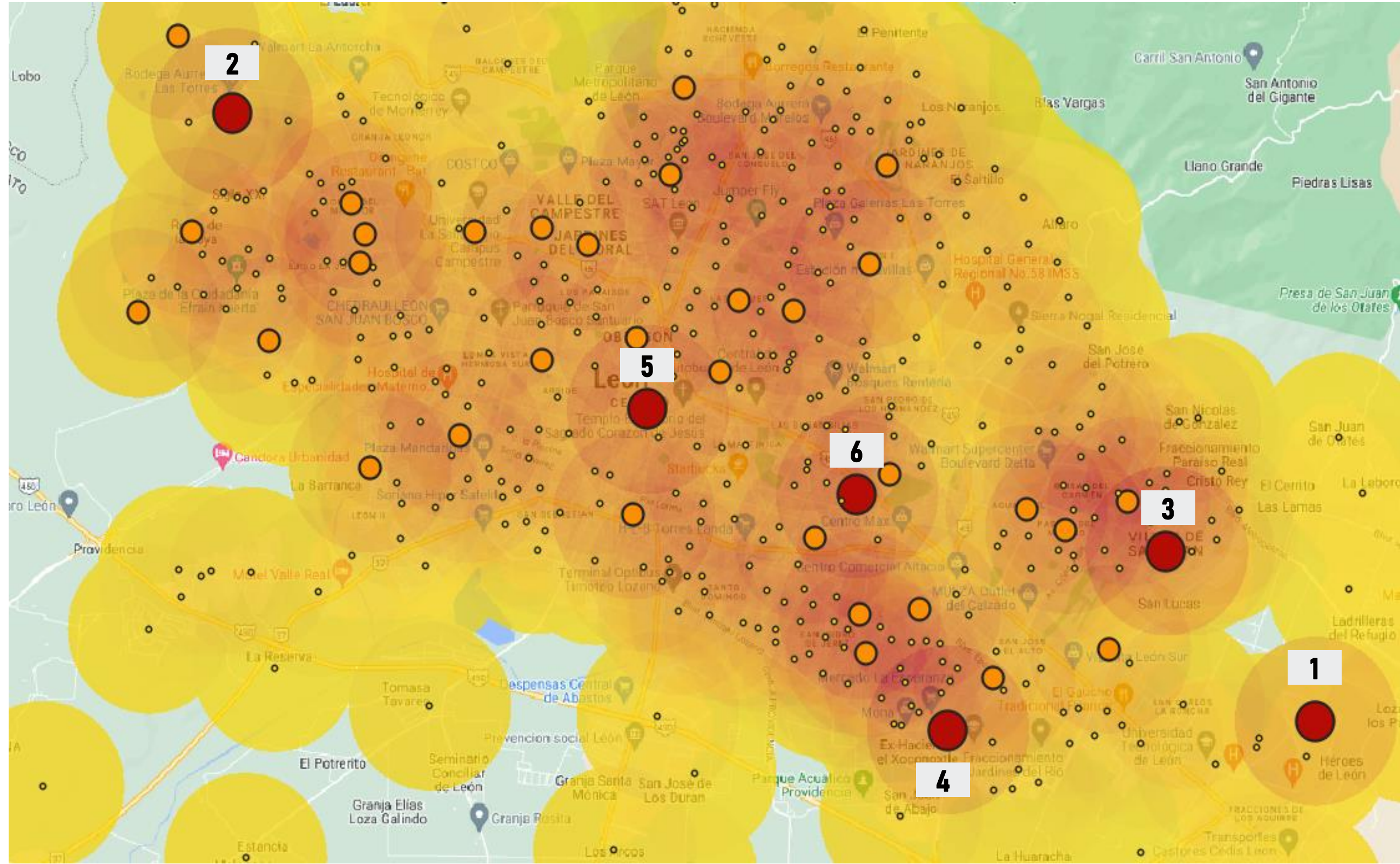
Enero-Noviembre 2022



Num	Colonia	Reporte
1	Brisas del Campestre	97
2	Paseos de las Torres	95
3	Paseos del Molino	45
4	Villas de San Juan	45
5	León I	38
6	Loma Dorada	37

Colonias con mayor número de carpetas abiertas por Robo a Casa Habitación

Enero-Noviembre 2022



Num	Colonia	C.I.
1	Héroes de León	15
2	Paseos de las Torres	14
3	Villas de San Juan	14
4	10 de Mayo	13
5	Centro	12
6	San Isidro	11

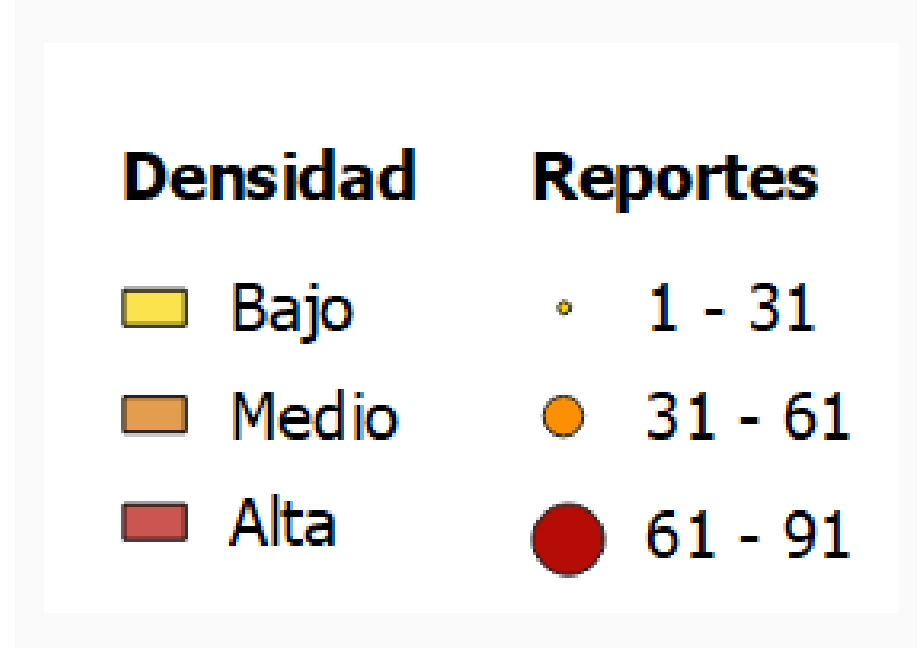
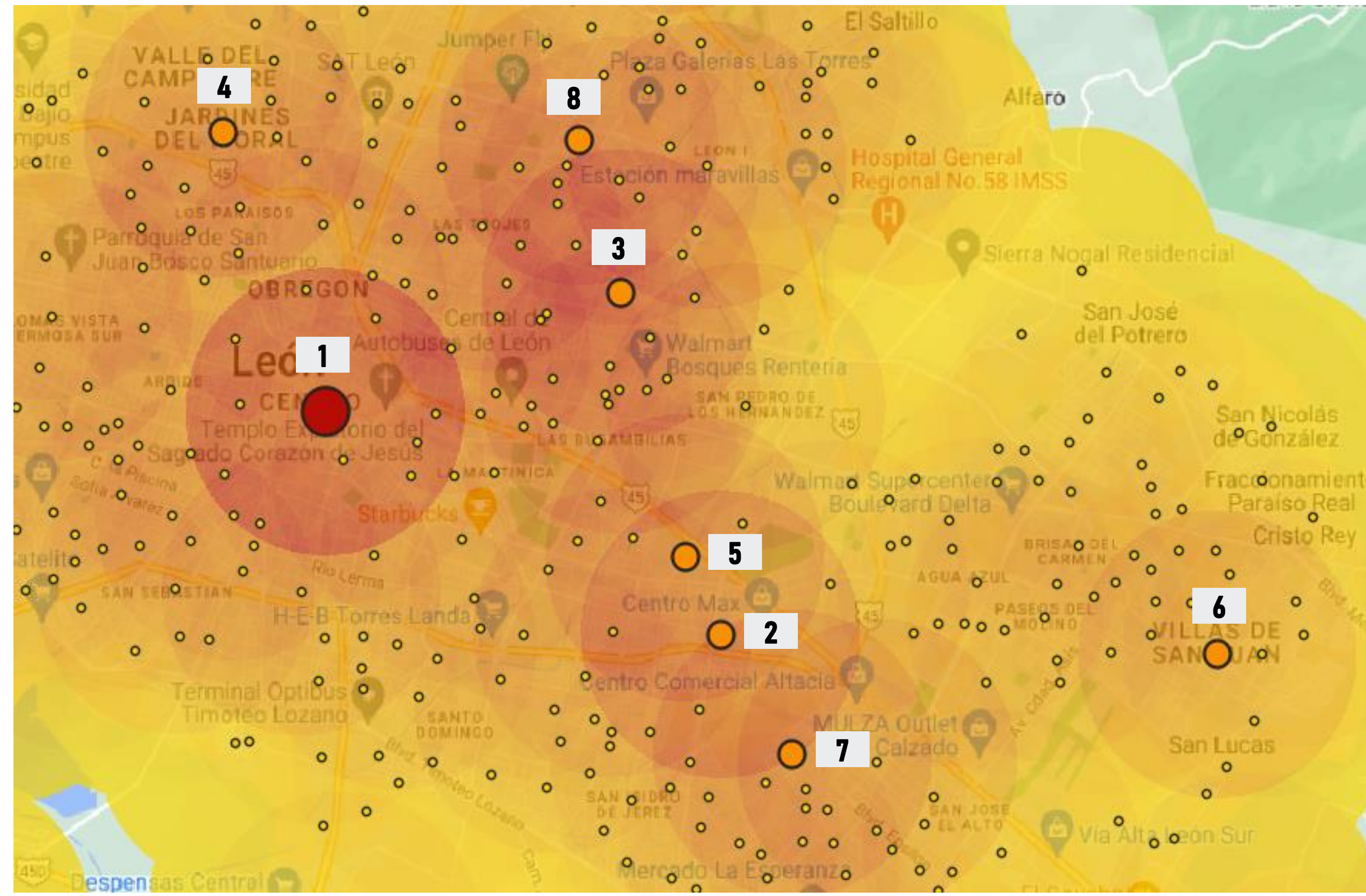


ROBO A NEGOCIO (RAN)

ENERO-NOVIEMBRE 2022

Colonias con mayor número de reportes por Robo a Negocio


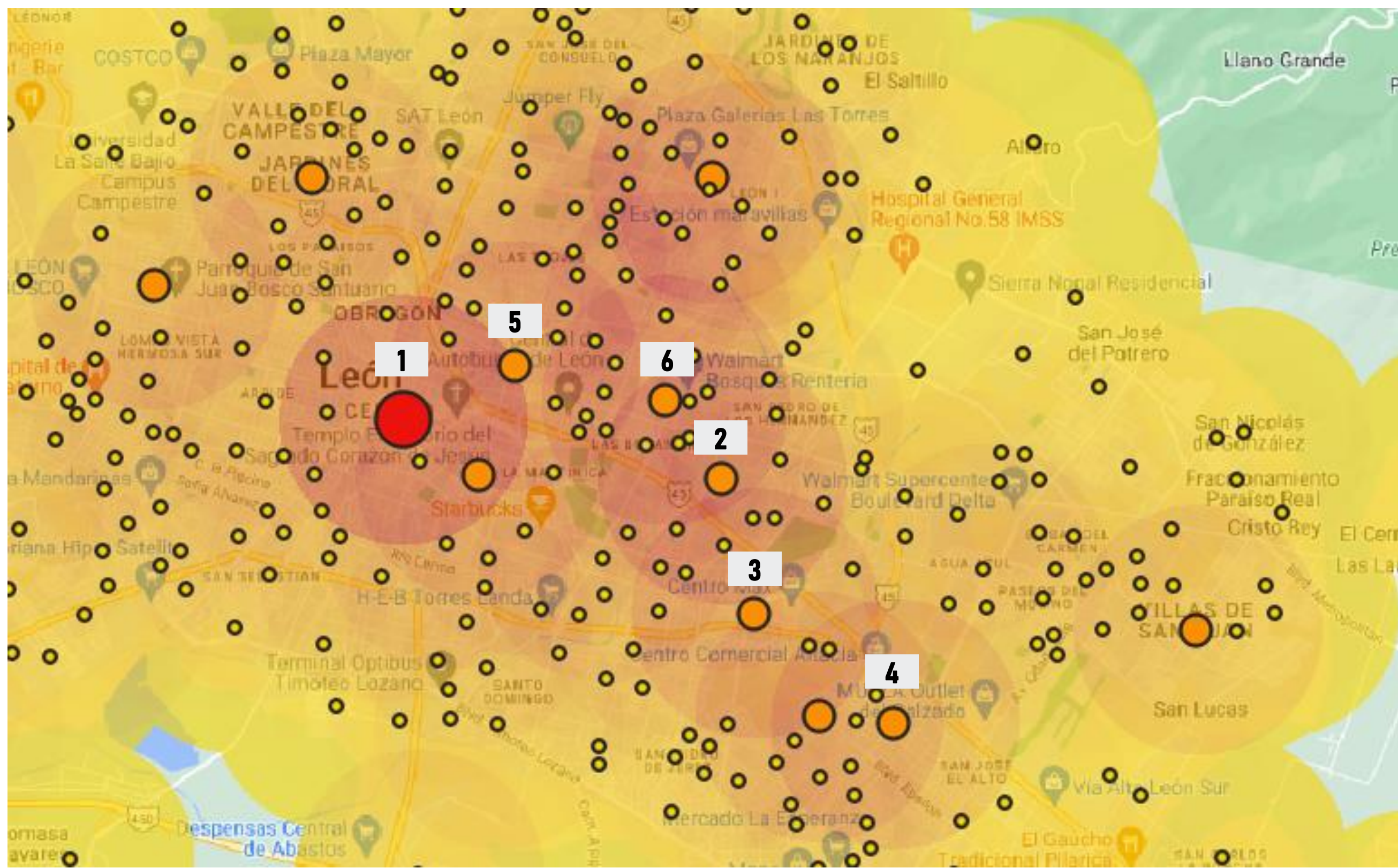
Enero-Noviembre 2022



Num	Colonia	Reportes
1	Centro	91
2	Jardines de Jerez	50
3	San Felipe de Jesús	44
4	Jardines del Moral	41
5	San Isidro	36
6	Villas de San Juan	35
7	Cerrito de Jerez	34
8	Unidad Deportiva	32

Colonias con mayor número de carpetas abiertas por Robo a Negocio

Enero-Noviembre 2022



Num	Colonia	C.I.
1	Centro	51
2	Barrio de Guadalupe	31
3	Jardines de Jerez	25
4	Industrial Delta	24
5	El Coecillo	22
6	Villas de las Flores	22


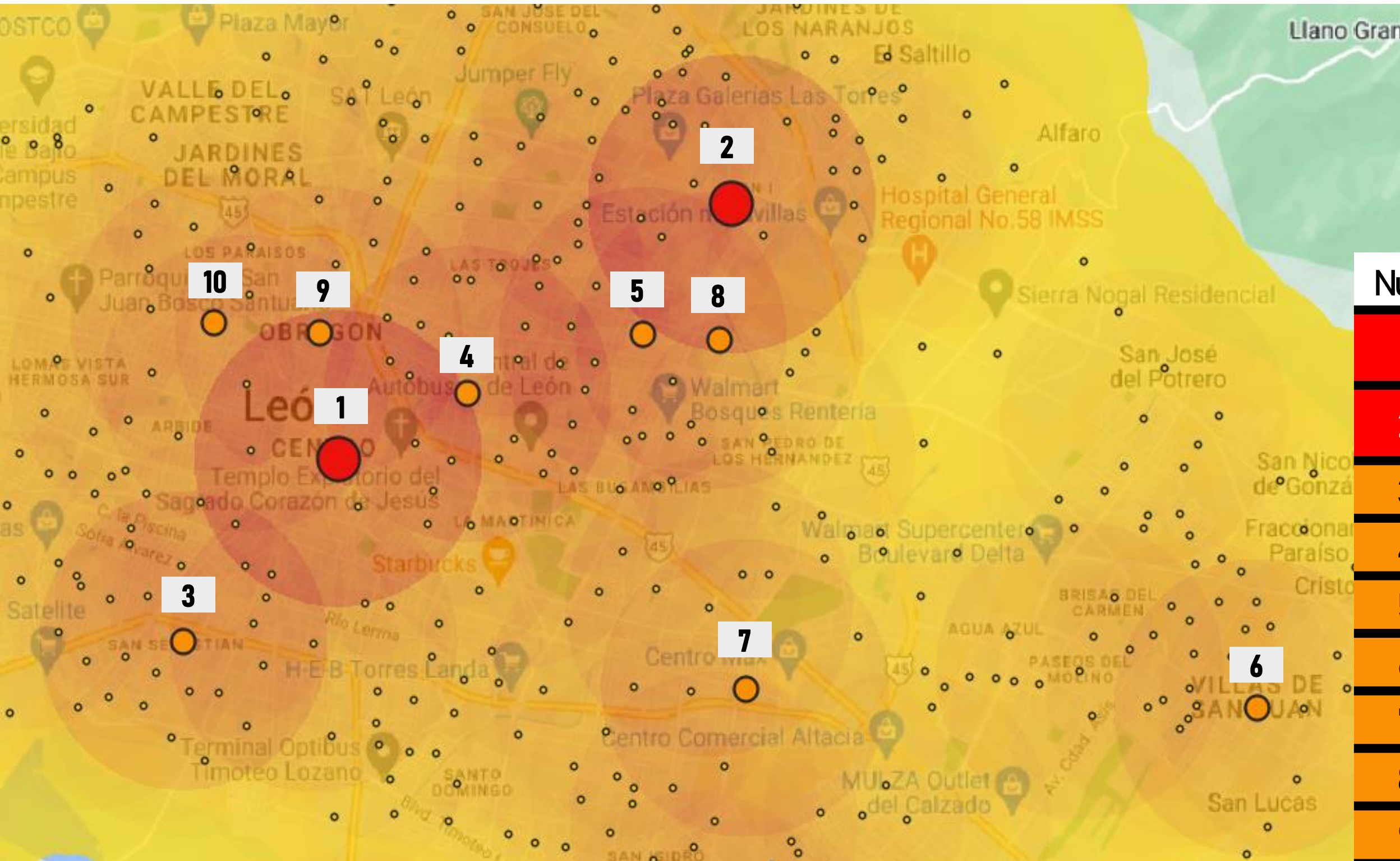


ROBO A TRANSEÚNTE (RAN)

ENERO-NOVIEMBRE 2022

Colonias con mayor número de reportes por Robo a Transeúnte


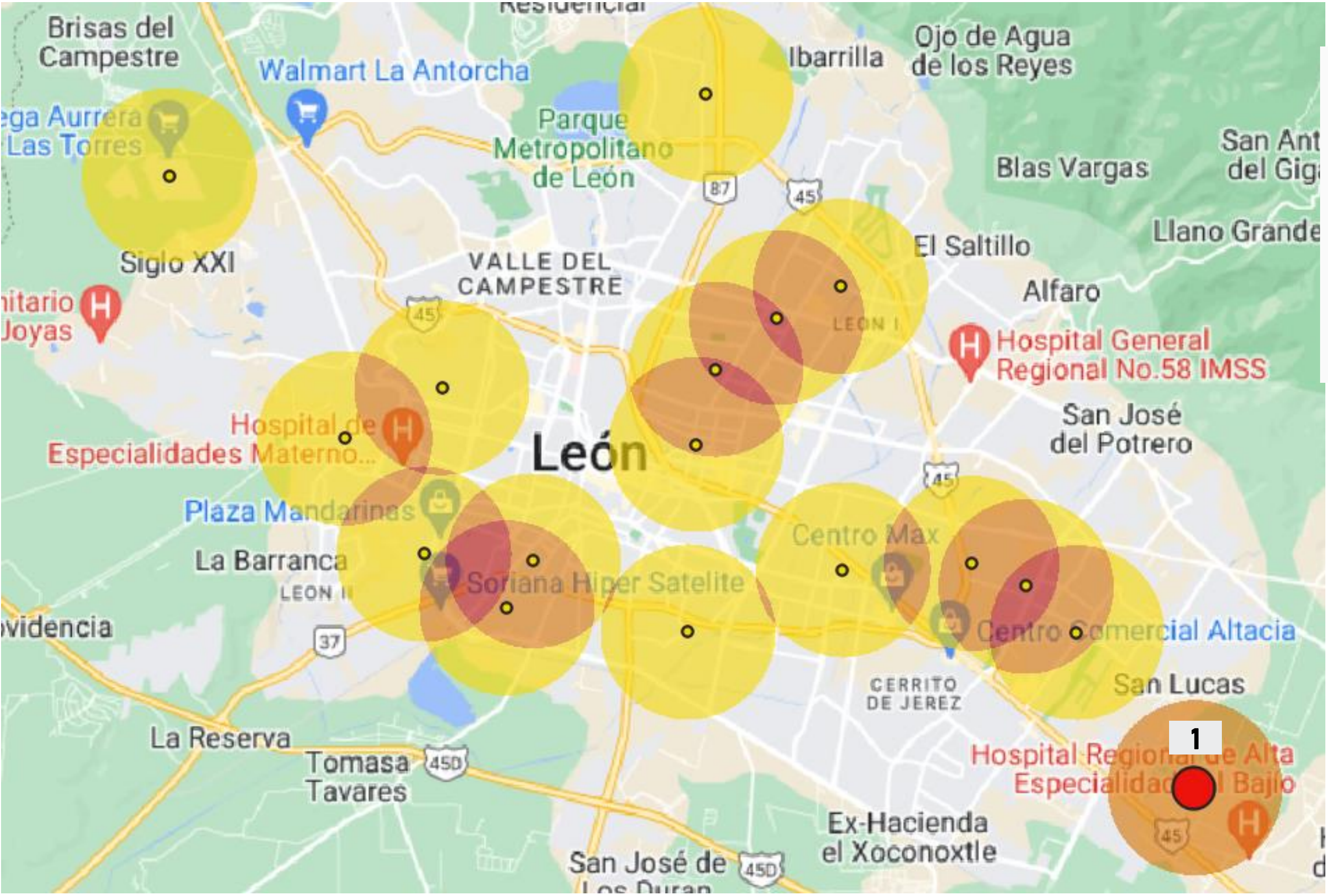
Enero-Noviembre 2022



Num	Colonia	Reportes
1	Centro	119
2	León I	112
3	San Sebastián	66
4	El Coecillo	58
5	San Felipe de Jesús	50
6	Villas de San Juan	49
7	Jardines de Jerez	47
8	Los Ángeles	46
9	Obregón	43
10	Industrial (Hab.)	41

Colonias con mayor número de carpetas abiertas por Robo a Transeúnte

Enero-Noviembre 2022


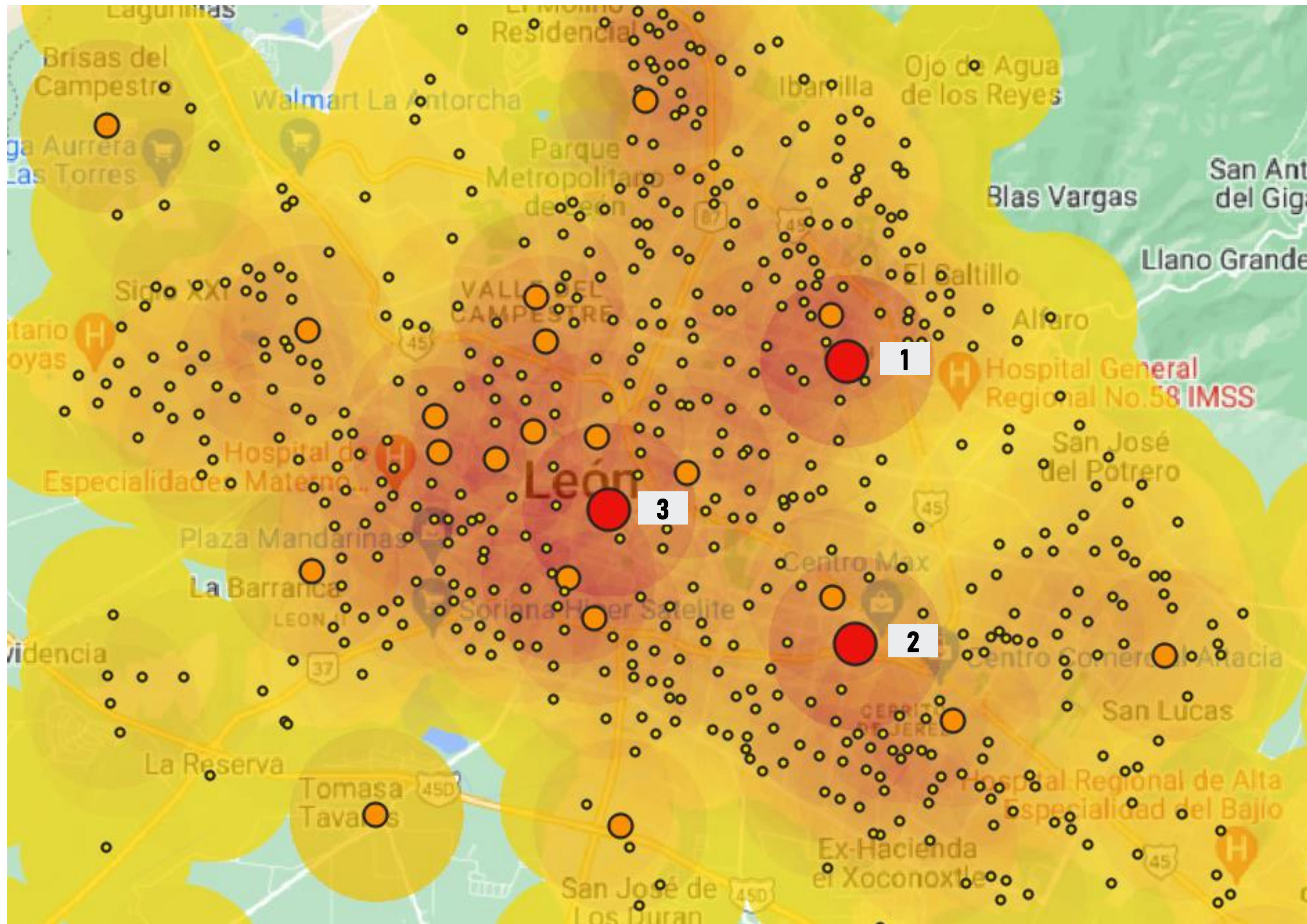


Num	Colonia	C.I.
1	San Carlos la Roncha	2



ROBO DE VEHÍCULO (RAN)

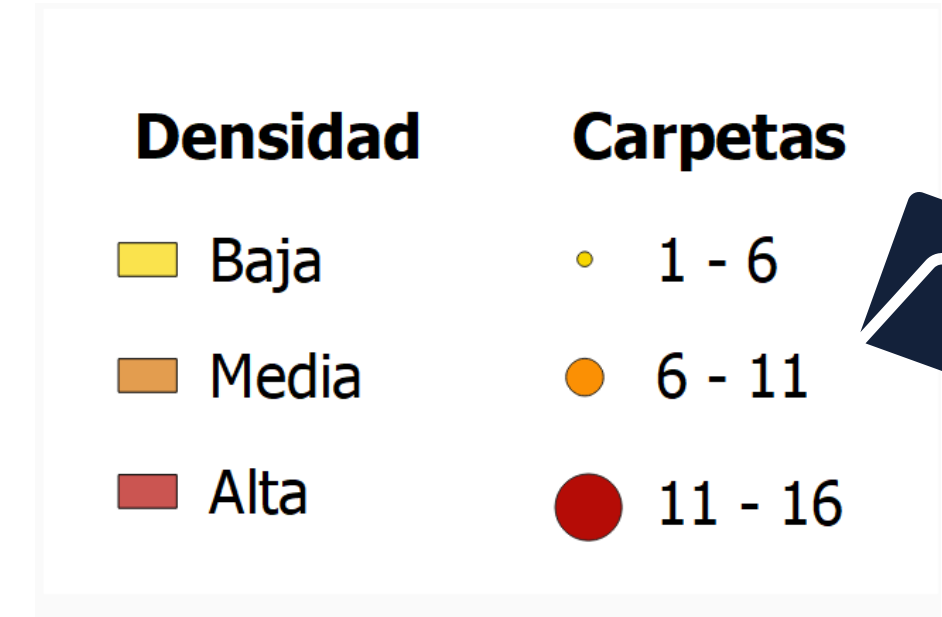
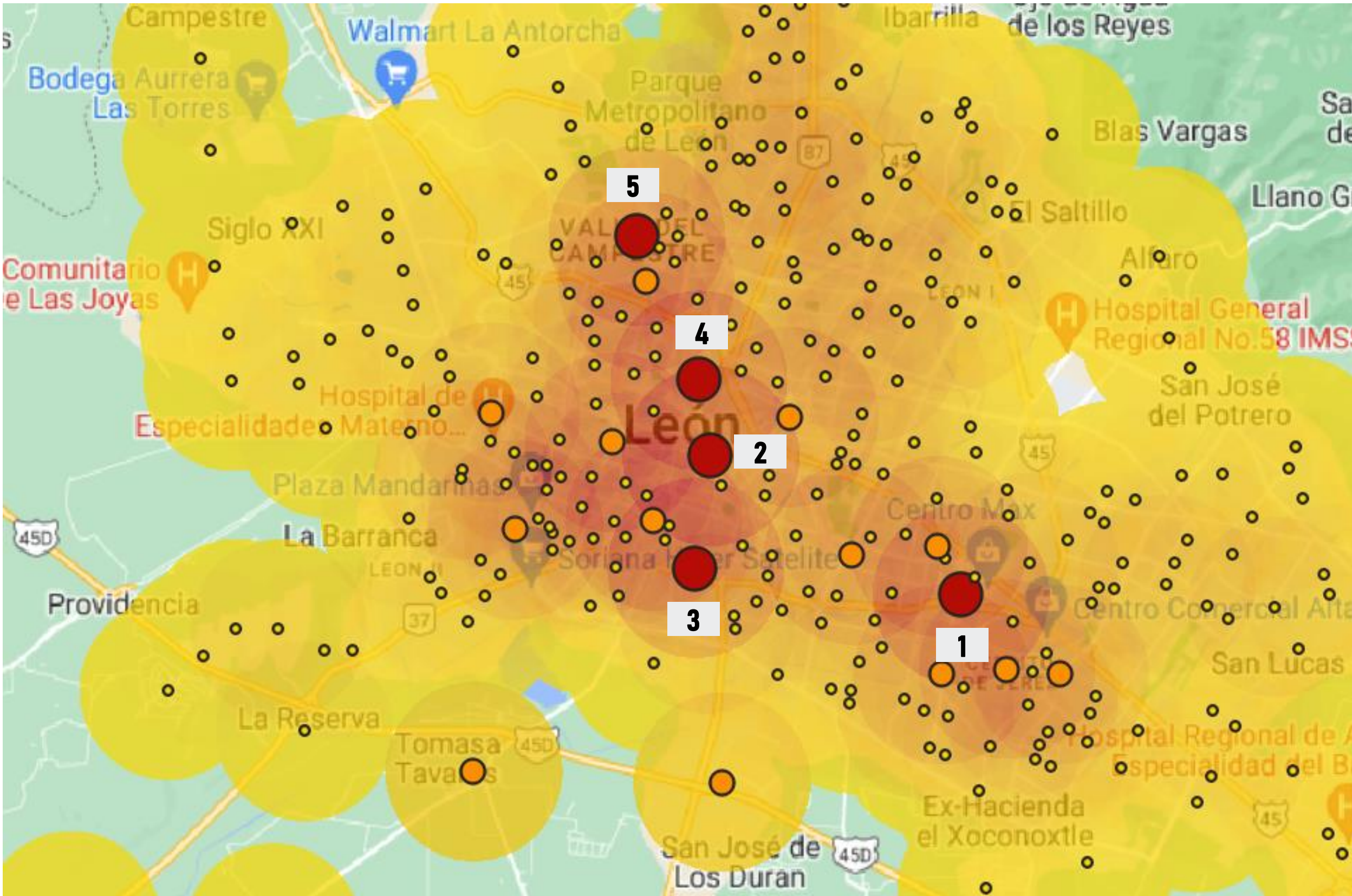
ENERO-NOVIEMBRE 2022



Num	Colonia	Reportes
1	León I	50
2	Jardines de Jerez	46
3	Centro	41

Colonias con mayor número de carpetas abiertas por Robo de Vehículo

Enero-Noviembre 2022



Num	Colonia	C.I.
1	Jardines de Jerez	16
2	Centro	16
3	San Miguel	15
4	Obregón	14
5	Valle del Campestre	12


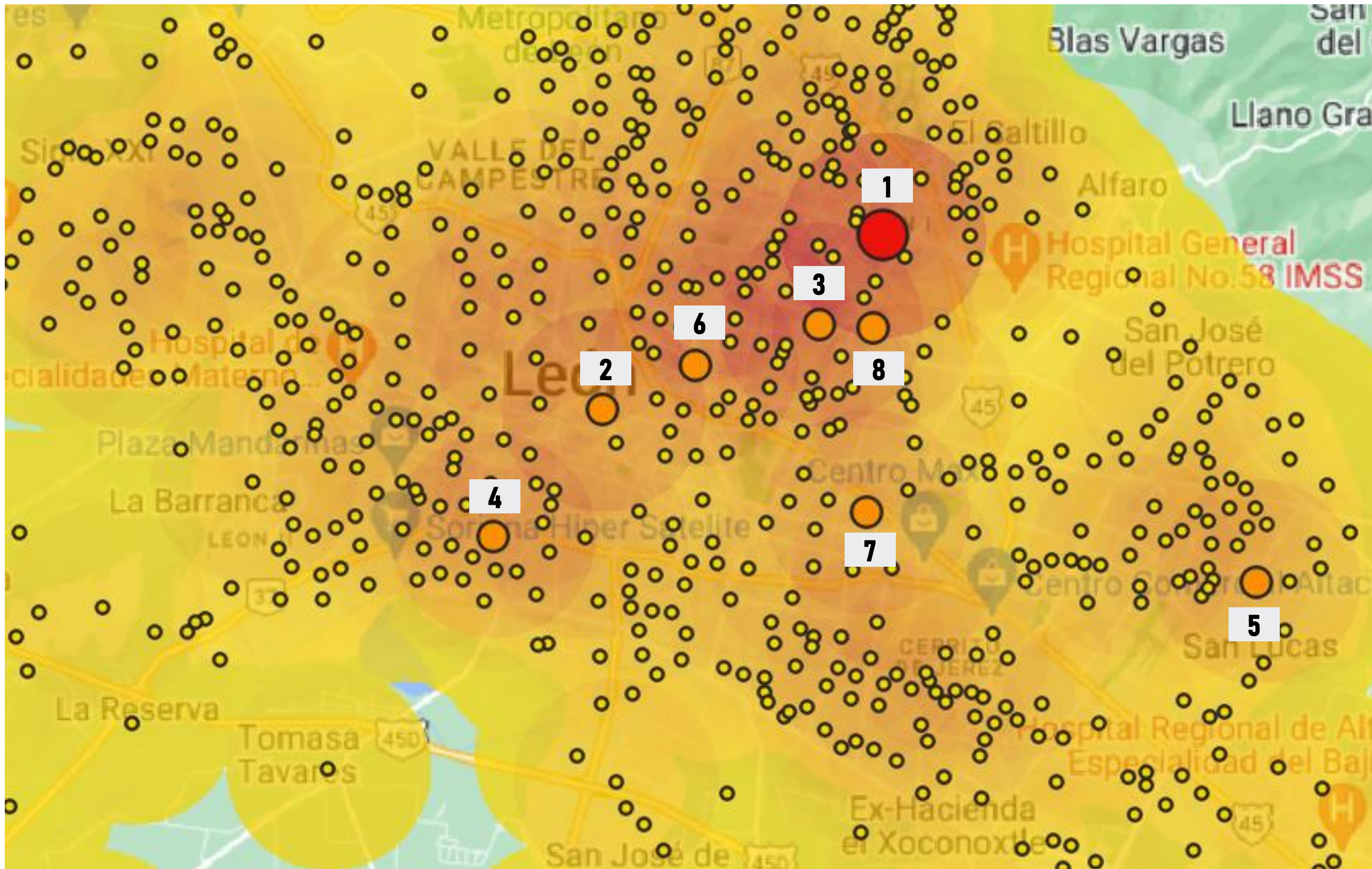


ROBO CON VIOLENCIA (RAN)

ENERO-NOVIEMBRE 2022

Colonias con mayor número de reportes por Robo con Violencia

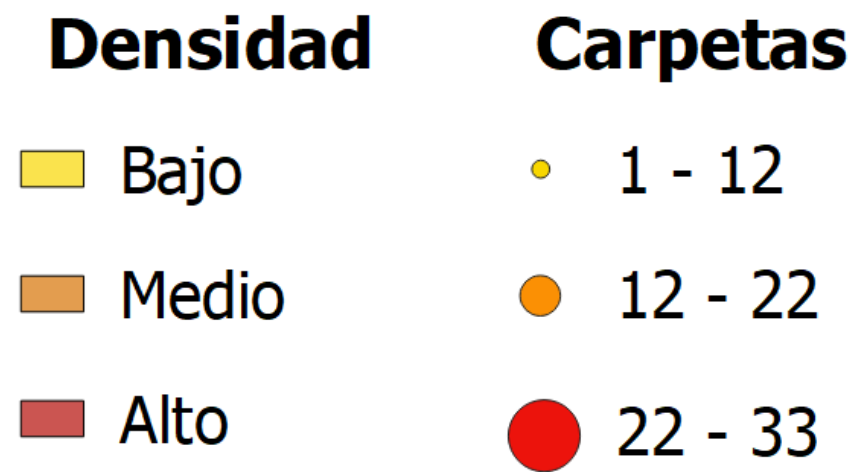
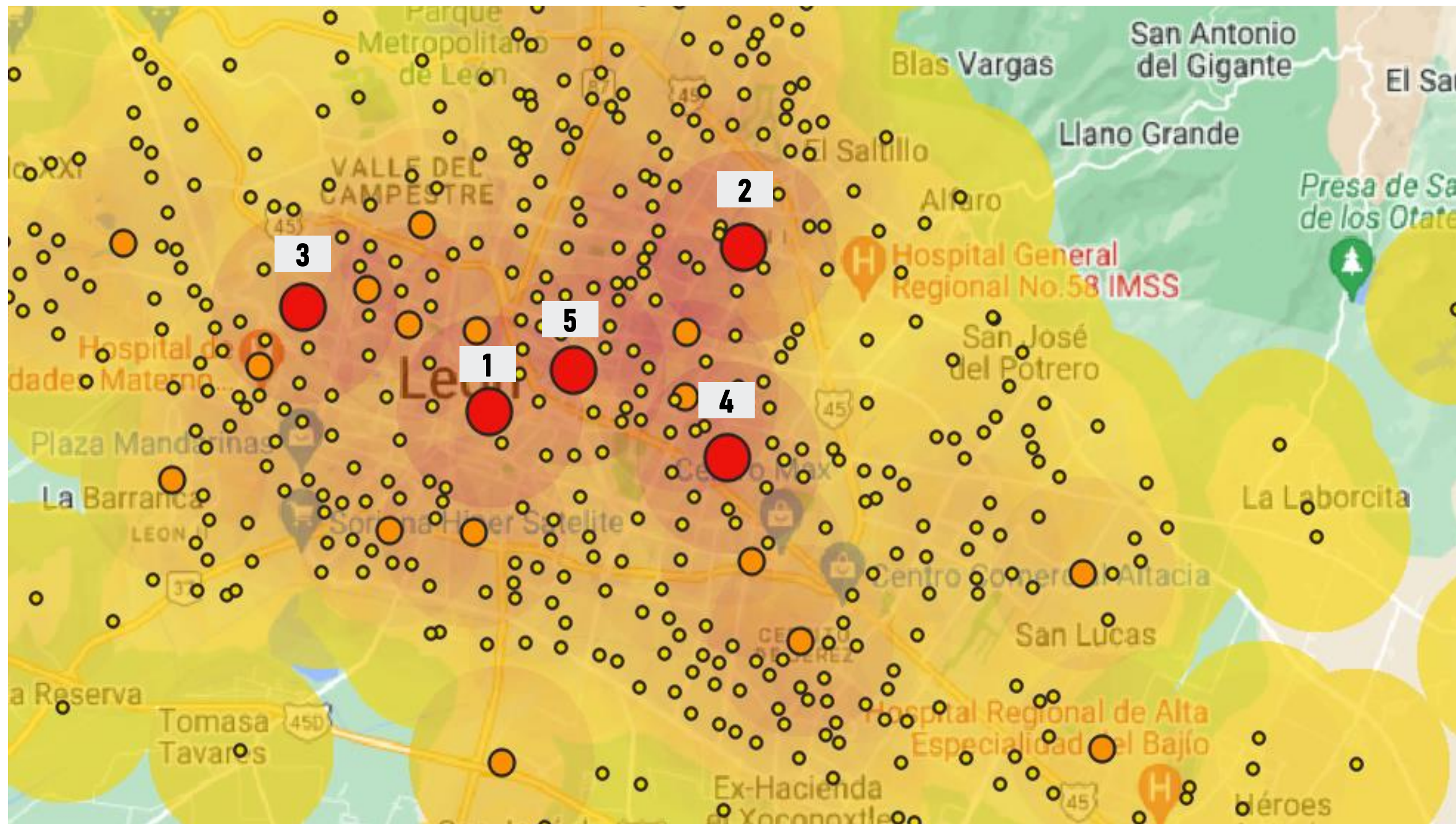
Enero-Noviembre 2022



Num	Colonia	Reportes
1	León I	145
2	Centro	83
3	San Felipe de Jesús	73
4	San Sebastián	59
5	Villas de San Juan	58
6	El Coecillo	55
7	San Isidro	54
8	Los Ángeles	50

Colonias con mayor número de carpetas abiertas por Robo con Violencia

Enero-Noviembre 2022



Num	Colonia	C.I.
1	Centro	33
2	León I	32
3	San Juan Bosco	30
4	Barrio de Guadalupe	28
5	El Coecillo	24



Robo a Casa Habitación
(RACH)

Domingo

Lunes



Robo a Negocio
(RAN)

Sábado

Lunes



Robo a Transeúnte
(RAT)

Lunes

Lunes



Robo de Vehículo
(RDV)

Domingo

Lunes



Robo con Violencia
(RCV)

Sábado

Lunes



CONCLUSIONES

ENERO-NOVIEMBRE 2022

Se contabilizan al menos **12**
colonias que son
concurrentes en 2 o más
delitos por robos:



- Barrio de Guadalupe
- Centro
- El Coecillo
- Jardines de Jerez
- Los Ángeles
- León I
- Obregón
- Paseos de las Torres
- San Felipe de Jesús
- San Isidro
- San Sebastián
- Villas de San Juan

Diferencia entre Reportes y Carpetas de Investigación

Enero–Noviembre 2022



≠



Robo a Casa Habitación
(RACH)

3,312

1,192

2,120



Robo a Negocio
(RAN)

2,744

1,377

1,367



Robo a Transeúnte
(RAT)

3,989

19

3,970



Robo de Vehículo
(RDV)

2,736

802

1,934



Robo con Violencia
(RCV)

5,497

1,987

3,510

En promedio
por cada 3
reportes al 911 por
robo
se abre
1 carpeta de
investigación

El Observatorio Ciudadano de León Recomienda



Transita por calles con afluencia e iluminadas.



Trata de no portar bolsas o mochilas que llamen la atención.



Cambia frecuentemente de rutina (lugares y horarios).



Trata de tener bien iluminado tu negocio.



Considera el colocar una protección a tu negocio.




Evalúa la posibilidad de instalar cámaras de seguridad y conectarlas al C4.

El Observatorio Ciudadano de León Recomienda

Es importante recordar que si fuiste víctima de un delito lo
Reportes
al número de emergencias



A la par es primordial que consideres
Denunciar
el hecho delictivo ante la Fiscalía General del Estado de Guanajuato a través de



ProcuraCel
477 399 0888



ProcuraWeb
Portal de la Fiscalía



GRACIAS

Acompañamiento de



**David
Saucedo**

Consultor en materia de Seguridad



GRACIAS