OBSERVATORIO CIUDADANO de León

Reporte sobre incidencia delictiva

Estado de Guanajuato y Municipio de León

Noviembre 2022

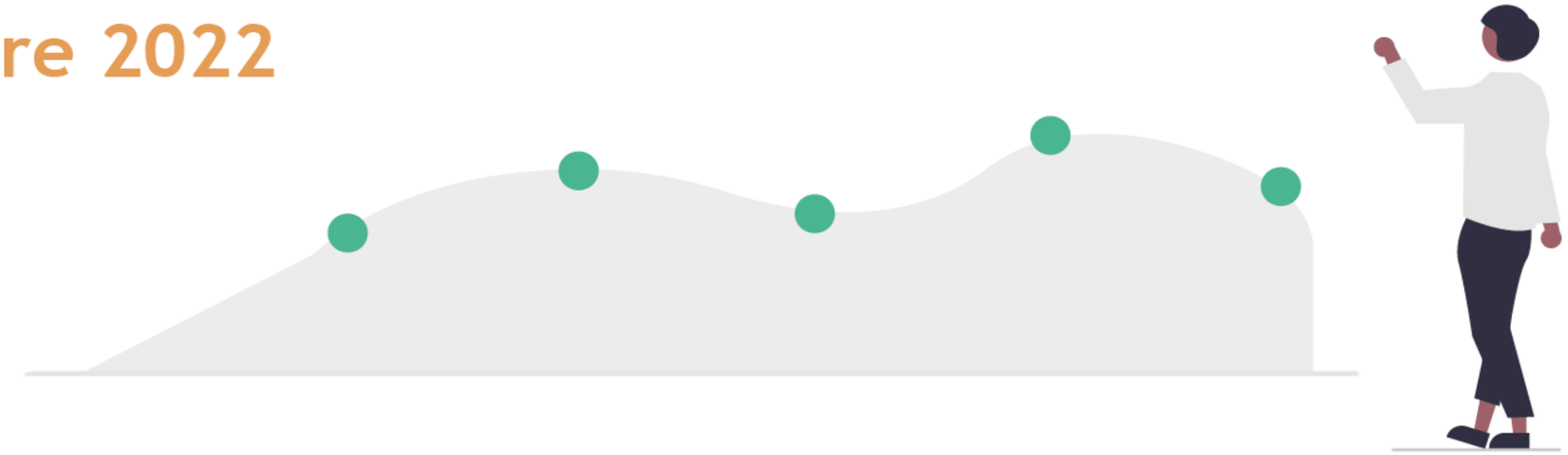

RED NACIONAL DE OBSERVATORIOS SEGURIDAD, JUSTICIA Y LEGALIDAD

OBSERVATORIO NACIONAL CIUDADANO SEGURIDAD, JUSTICIA Y LEGALIDAD

Presentación | Noviembre 2022

El Observatorio Ciudadano de León con el simple propósito de tener una ciudadanía informada, para que conozca las principales cifras de incidencia delictiva que, de manera oficial se publican, presenta el reporte de noviembre 2022 del Estado de Guanajuato y Municipio de León, sobre delitos de alto impacto del fuero común, registrados durante el periodo de enero a noviembre de 2022 en comparativo con el mismo periodo de 2021.

Datos a tomar en cuenta

La tasa por cada 100 mil habitantes mide el número de personas expuesta a la ocurrencia del delito por cada 100 mil habitantes, se obtiene a partir de las carpetas de investigación y las proyecciones de población del Consejo Nacional de Población.

SECRETARIADO EJECUTIVO
DEL SISTEMA NACIONAL DE SEGURIDAD PÚBLICA

Población*					
Año	León	Incremento porcentual 0.65%	Guanajuato	Incremento porcentual 0.61%	
2021	1,599,328		6,072,005		
2022	1,609,775		6,109,413		

CONAPO
CONSEJO NACIONAL DE POBLACIÓN

La **incidencia delictiva** se refiere a la presunta ocurrencia de delitos **registrados en averiguaciones previas iniciadas o carpetas de investigación**, reportadas al **Secretariado Ejecutivo del Sistema Nacional de Seguridad Pública SESNSP**, por la Fiscalía General del Estado de Guanajuato (caso del fuero común).

Cada averiguación contiene una carpeta de investigación, mismas que pueden contener **1 o más víctimas**.

*Proyección de la población de los municipios a mitad de año por sexo y grupos de edad, 2010-2030

** https://www.gob.mx/sesnsp/acciones-y-programas/incidencia-delictiva-del-fuero-comun-nueva-metodologia?state=published

RED NACIONAL DE OBSERVATORIOS SEGURIDAD, JUSTICIA Y LEGALIDAD

OBSERVATORIO CIUDADANO de León

Homicidio doloso + feminicidio

Reporte de incidencia delictiva

Noviembre 2022

Estado de Guanajuato

Carpetas de Investigación

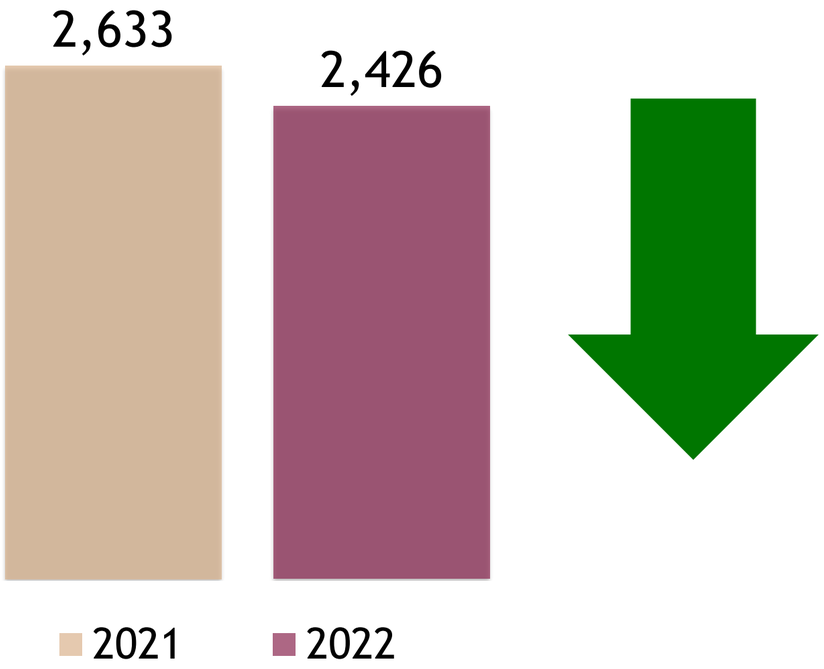

Tasa por cada 100,000 habitantes

Enero - Noviembre 2021 vs 2022

2021	2022
43.36	39.71

Disminuyó

8.43%

Tasa de participación municipal

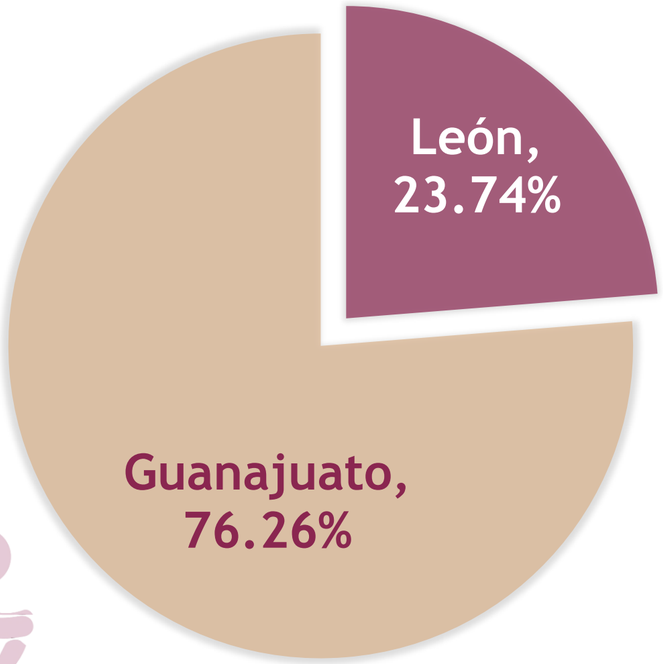

De enero a noviembre de 2022 se contabilizaron 20 feminicidios, lo que representa una disminución en la tasa del 32% en comparativo con el mismo periodo de 2021, donde se registraron 29 feminicidios.

Fuente: Elaboración propia con datos del Secretariado Ejecutivo del Sistema Nacional de Seguridad Pública, tomando como base la población registrada por CONAPO

OBSERVATORIO CIUDADANO de León

RED NACIONAL DE OBSERVATORIOS SEGURIDAD, JUSTICIA Y LEGALIDAD

Homicidio doloso + feminicidio

Reporte de incidencia delictiva

Noviembre 2022

Municipio de León

Carpetas de Investigación

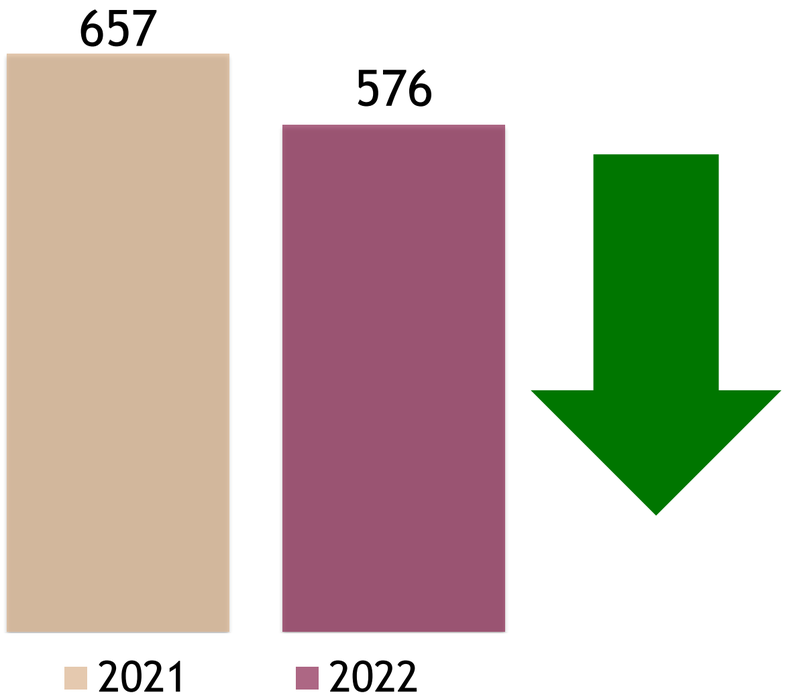

Tasa por cada 100,000 habitantes

Enero - Noviembre 2021 vs 2022

41.08	35.78
2021	2022

Disminuyó

12.90%

Ranking estatal con base en la tasa por cada 100 mil habitantes

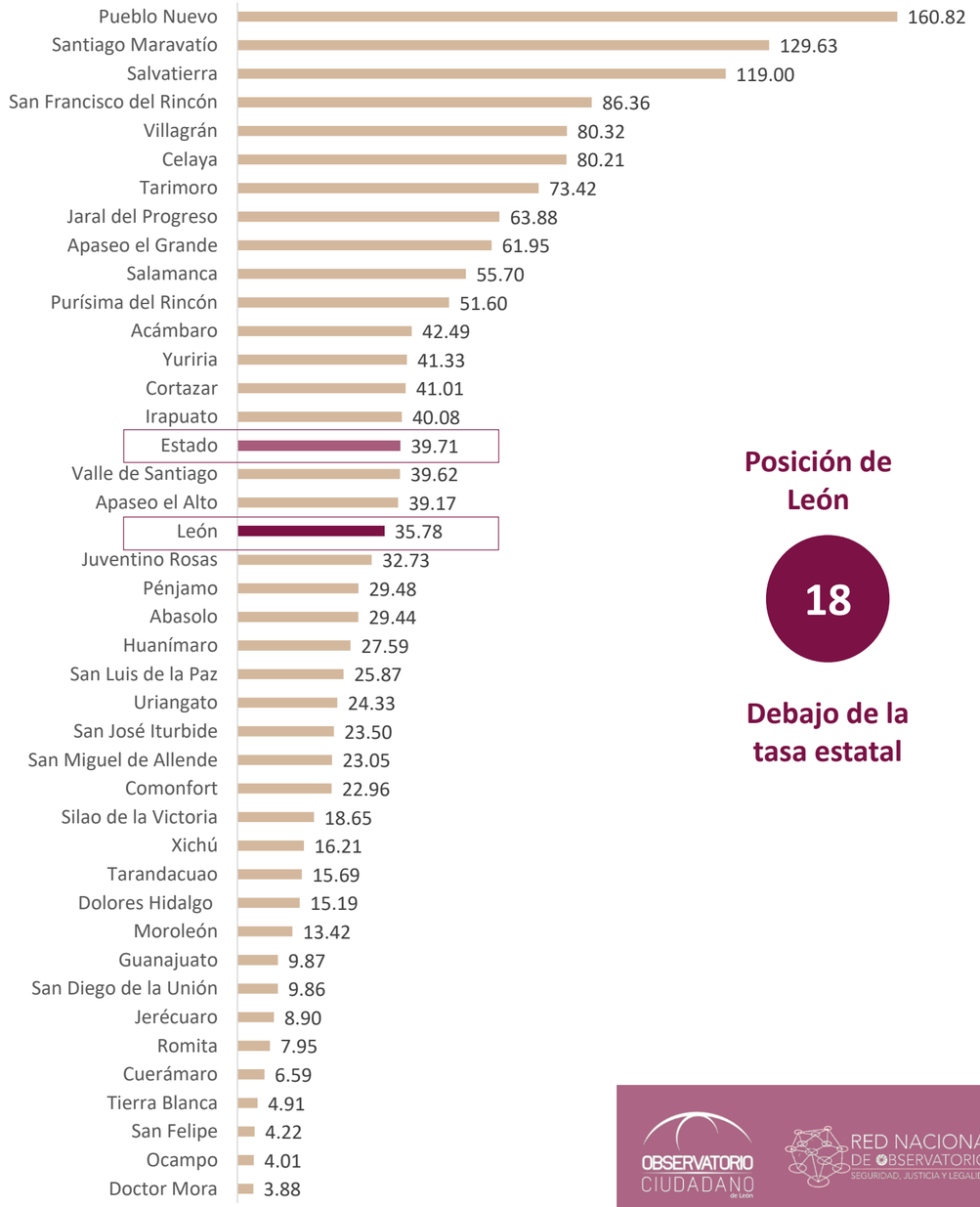

Posición de León

18

Debajo de la tasa estatal

Fuente: Elaboración propia con datos del Secretariado Ejecutivo del Sistema Nacional de Seguridad Pública, tomando como base la población registrada por CONAPO

OBSERVATORIO CIUDADANO de León

RED NACIONAL DE OBSERVATORIOS SEGURIDAD, JUSTICIA Y LEGALIDAD

Homicidio culposo

Reporte de incidencia delictiva

Noviembre 2022

Estado de Guanajuato

Carpetas de Investigación

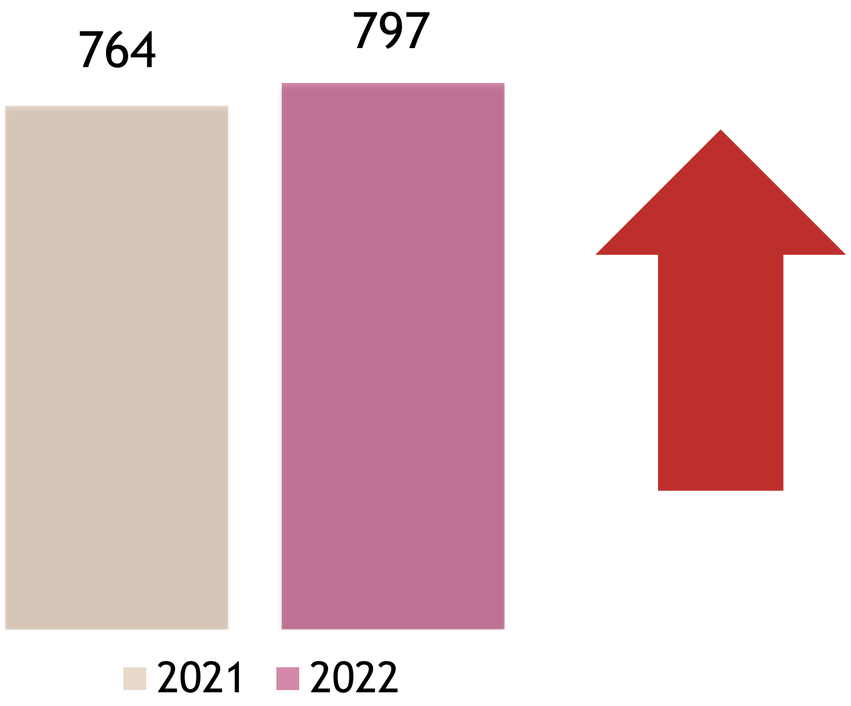

Tasa por cada 100,000 habitantes

Enero - Noviembre 2021 vs 2022

2021	2022
12.58	13.05

Aumentó

3.68%

Tasa de participación municipal

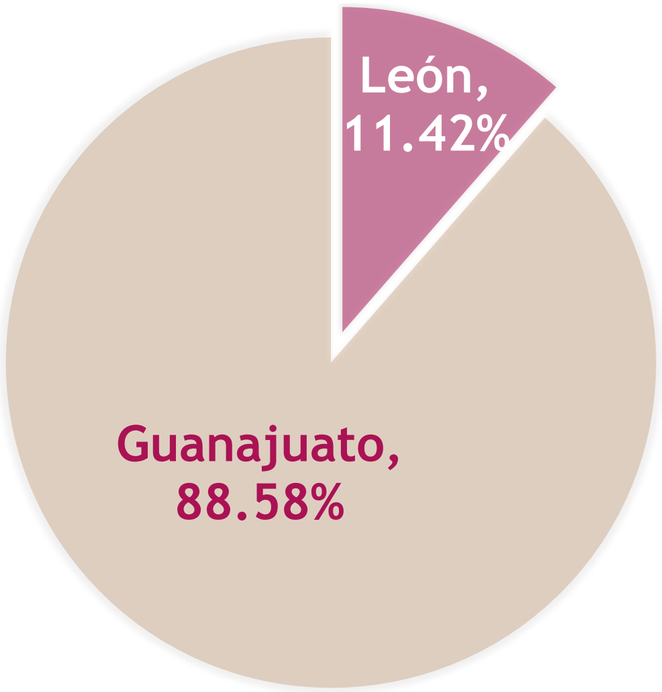

Fuente: Elaboración propia con datos del Secretariado Ejecutivo del Sistema Nacional de Seguridad Pública, tomando como base la población registrada por CONAPO

OBSERVATORIO CIUDADANO de León

RED NACIONAL DE OBSERVATORIOS SEGURIDAD, JUSTICIA Y LEGALIDAD

Homicidio culposo

Reporte de incidencia delictiva

Noviembre 2022

Municipio de León

Carpetas de Investigación

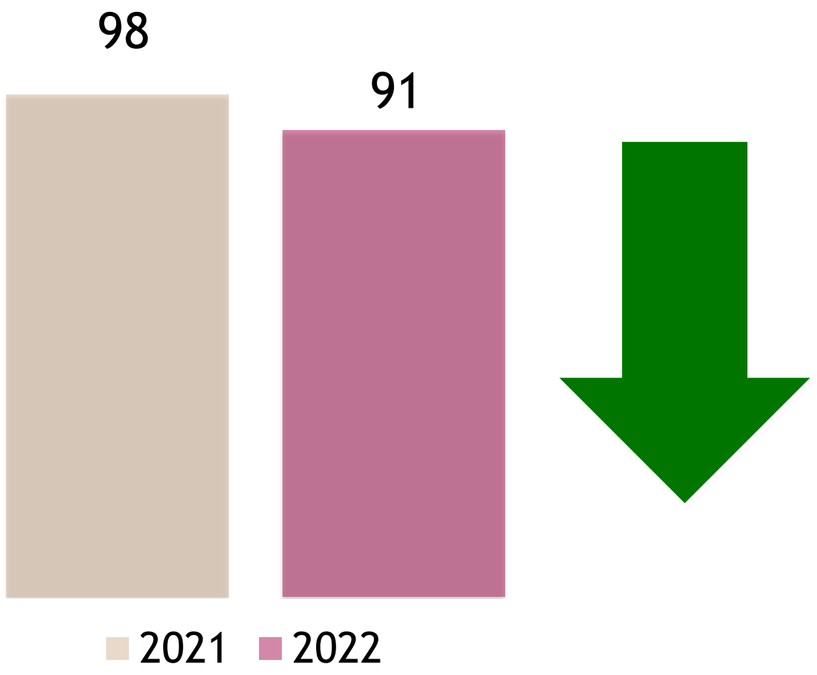

Tasa por cada 100,000 habitantes

Enero - Noviembre 2021 vs 2022

2021	2022
6.13	5.65

Disminuyó

7.75%

Ranking estatal con base en la tasa por cada 100 mil habitantes

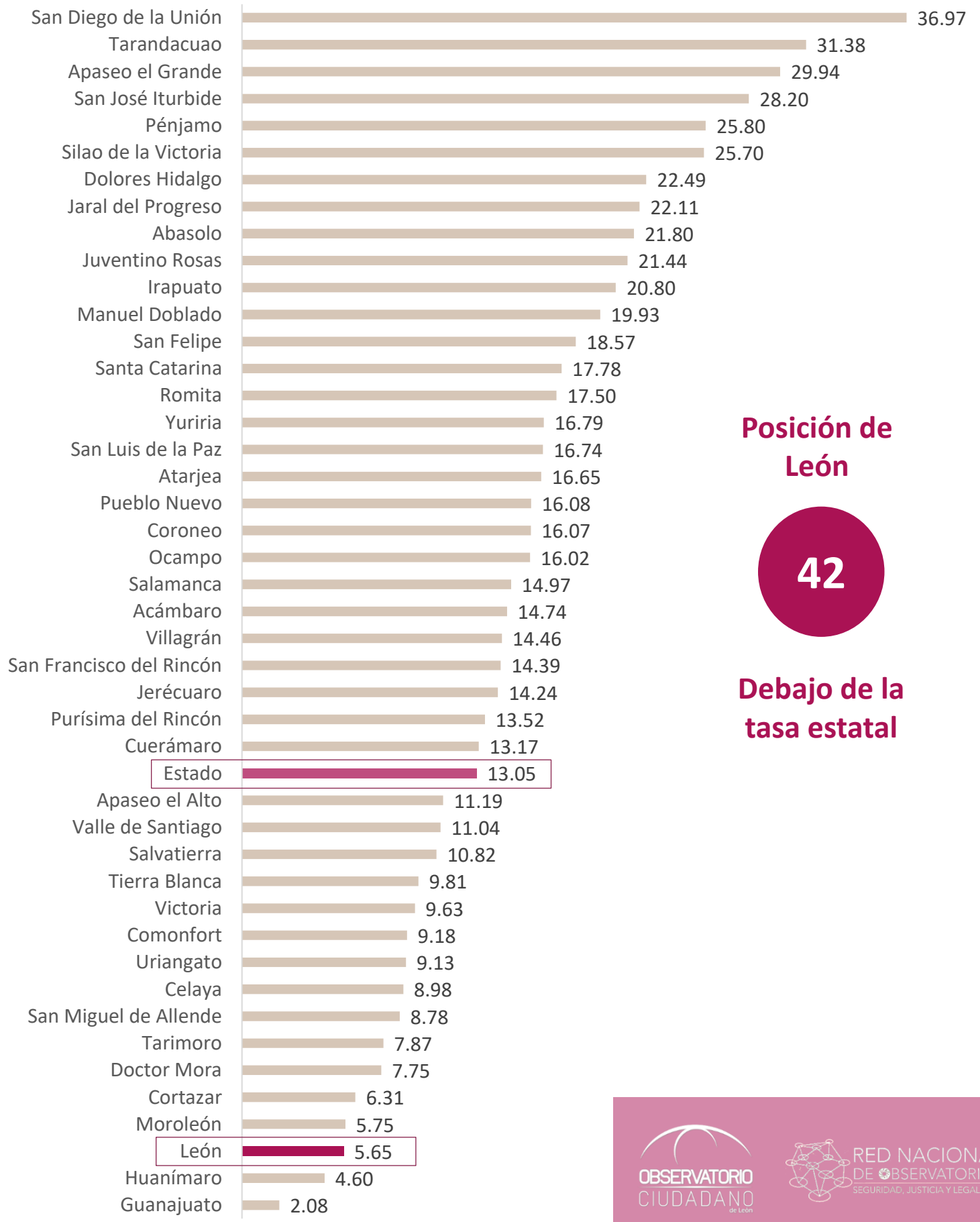

Posición de León

42

Debajo de la tasa estatal

Fuente: Elaboración propia con datos del Secretariado Ejecutivo del Sistema Nacional de Seguridad Pública, tomando como base la población registrada por CONAPO

OBSERVATORIO CIUDADANO de León

RED NACIONAL DE OBSERVATORIOS SEGURIDAD, JUSTICIA Y LEGALIDAD

Secuestro

Reporte de incidencia delictiva

Noviembre 2022

Estado de Guanajuato

Carpetas de Investigación

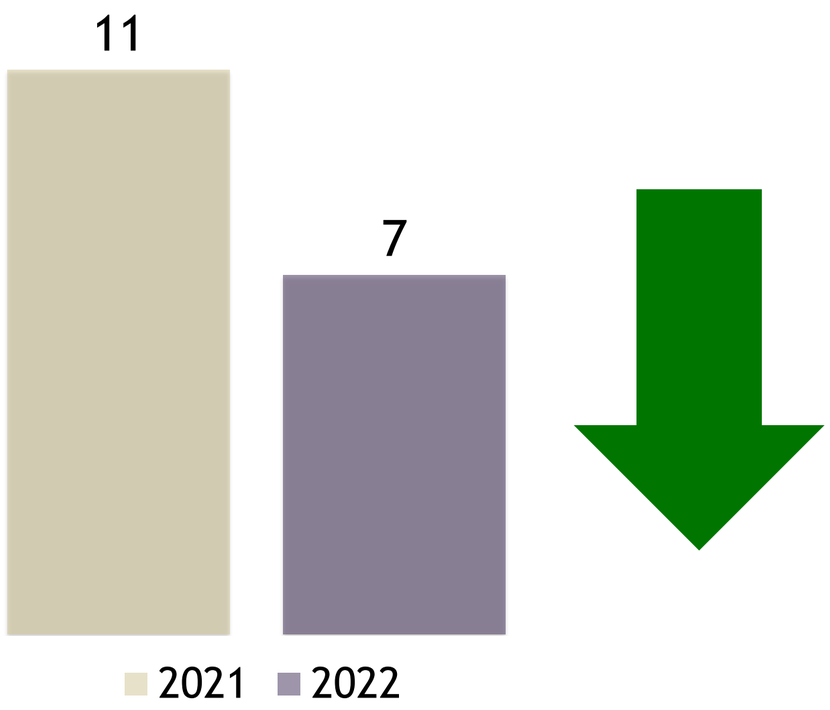

Tasa por cada 100,000 habitantes

Enero - Noviembre 2021 vs 2022

2021	2022
0.18	0.11

Disminuyó

36.75%

Tasa de participación municipal

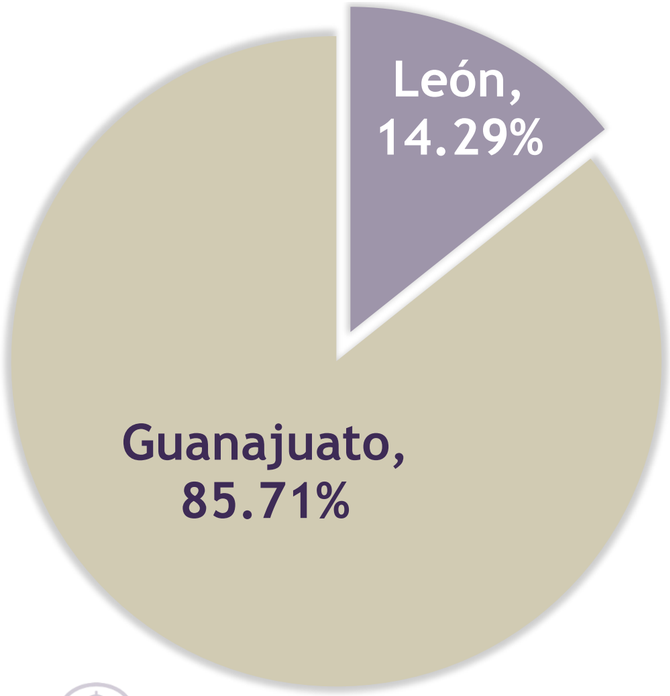

Fuente: Elaboración propia con datos del Secretariado Ejecutivo del Sistema Nacional de Seguridad Pública, tomando como base la población registrada por CONAPO

OBSERVATORIO CIUDADANO de León
RED NACIONAL DE OBSERVATORIOS SEGURIDAD, JUSTICIA Y LEGALIDAD

Secuestro

Reporte de incidencia delictiva

Noviembre 2022

Municipio de León

Carpetas de Investigación

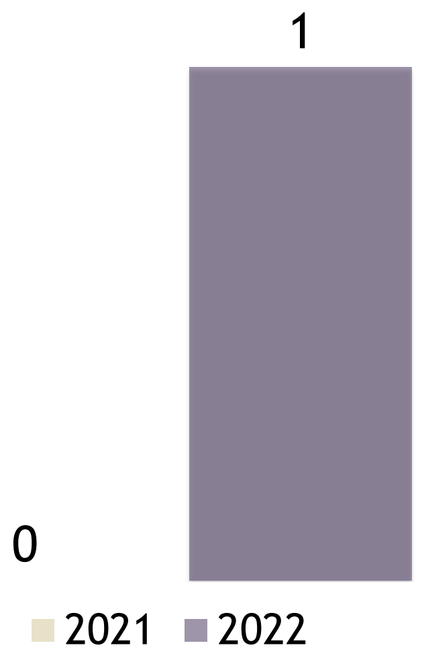

Tasa por cada 100,000 habitantes

Enero - Noviembre 2021 vs 2022

2021	2022
0	0.06

No se cuenta con dato comparable en 2021

Ranking estatal con base en la tasa por cada 100 mil habitantes

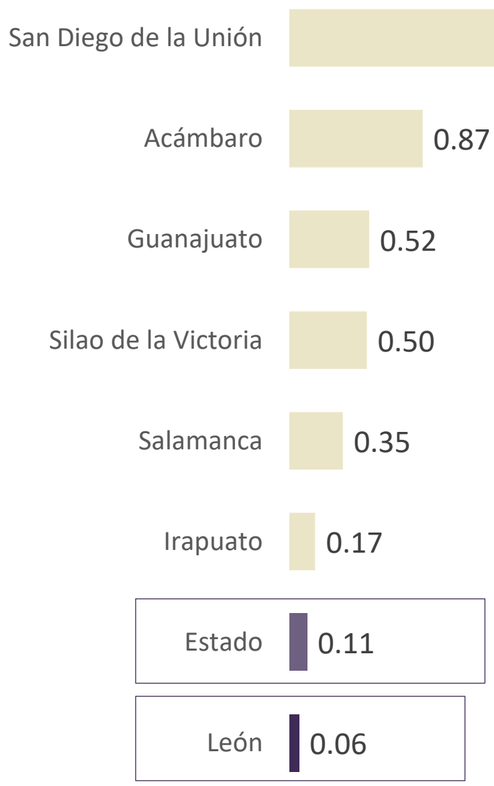

Posición de León

7

Debajo de la tasa estatal

Fuente: Elaboración propia con datos del Secretariado Ejecutivo del Sistema Nacional de Seguridad Pública, tomando como base la población registrada por CONAPO

OBSERVATORIO CIUDADANO de León
RED NACIONAL DE OBSERVATORIOS SEGURIDAD, JUSTICIA Y LEGALIDAD

Extorsión

Estado de Guanajuato

Carpetas de Investigación

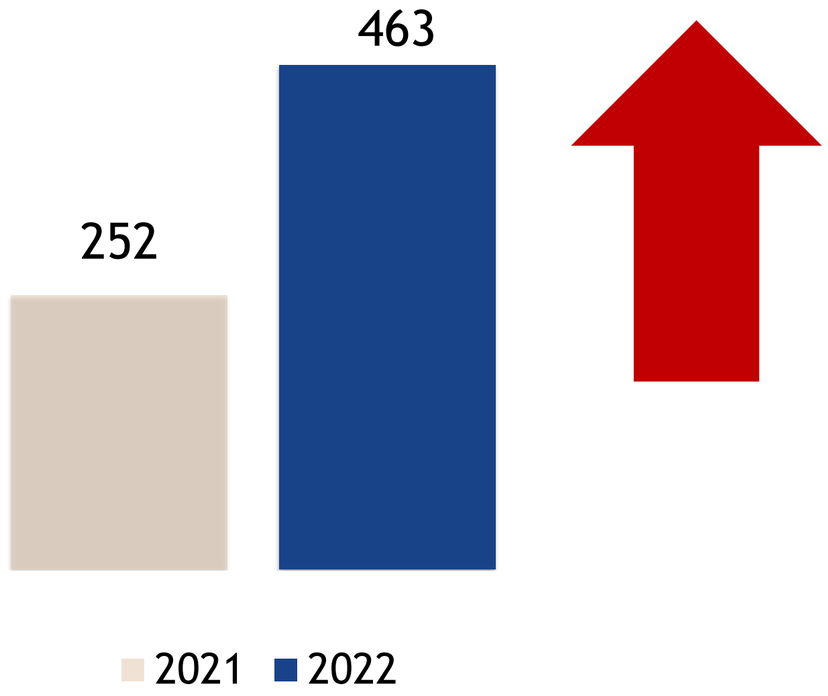

Tasa por cada 100,000 habitantes

Enero - Noviembre 2021 vs 2022

2021	2022
4.15	7.58

Aumentó

82.61%

Tasa de participación municipal

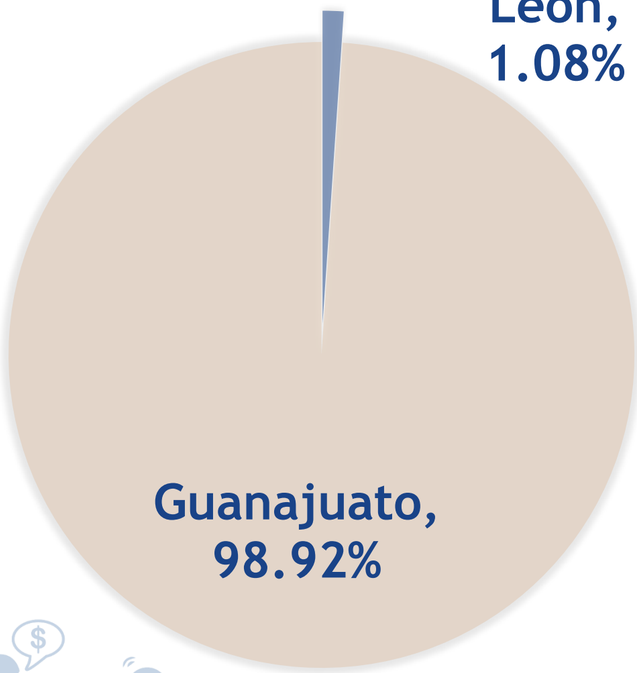

Fuente: Elaboración propia con datos del Secretariado Ejecutivo del Sistema Nacional de Seguridad Pública, tomando como base la población registrada por CONAPO

Extorsión

Reporte de incidencia delictiva

Noviembre 2022

Municipio de León

Carpetas de Investigación

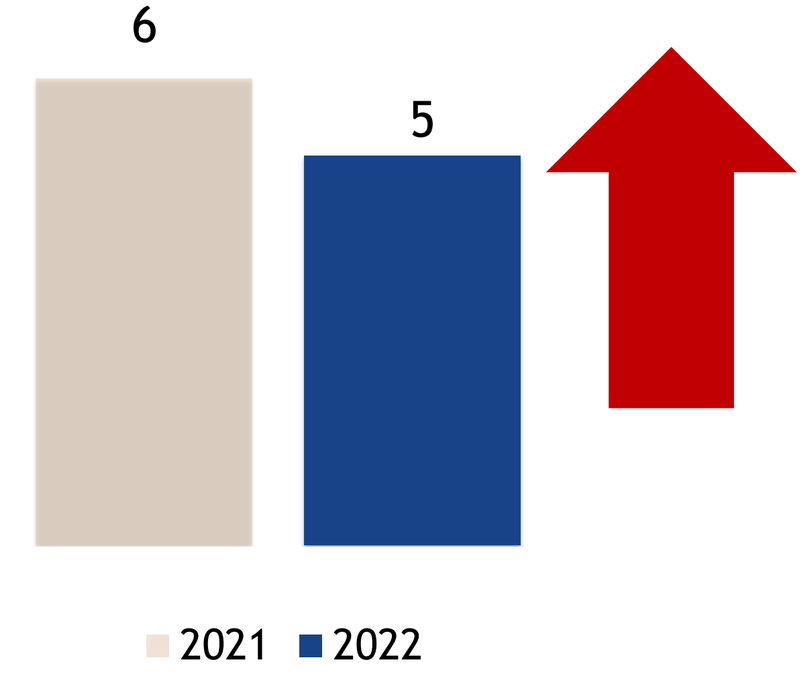

Tasa por cada 100,000 habitantes

Enero - Noviembre 2021 vs 2022

2021	2022
0.38	0.31

Aumentó

17.21%

Ranking estatal con base en la tasa por cada 100 mil habitantes

Posición de León

36

Debajo de la tasa estatal

Fuente: Elaboración propia con datos del Secretariado Ejecutivo del Sistema Nacional de Seguridad Pública, tomando como base la población registrada por CONAPO

OBSERVATORIO CIUDADANO de León

RED NACIONAL DE OBSERVATORIOS SEGURIDAD, JUSTICIA Y LEGALIDAD

Robo con violencia

Reporte de incidencia delictiva

Noviembre 2022

Estado de Guanajuato

Carpetas de Investigación

Tasa por cada 100,000 habitantes

Enero - Noviembre 2021 vs 2022

2021	2022
148.24	144.51

Disminuyó

2.51%

Tasa de participación municipal

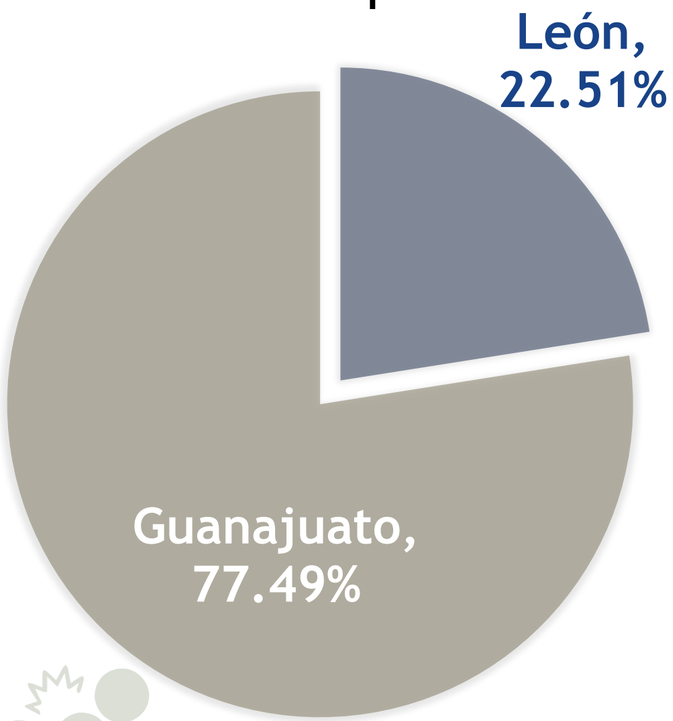

Fuente: Elaboración propia con datos del Secretariado Ejecutivo del Sistema Nacional de Seguridad Pública, tomando como base la población registrada por CONAPO

OBSERVATORIO CIUDADANO de León

RED NACIONAL DE OBSERVATORIOS SEGURIDAD, JUSTICIA Y LEGALIDAD

Robo con violencia

Reporte de incidencia delictiva

Noviembre 2022

Municipio de León

Carpetas de Investigación

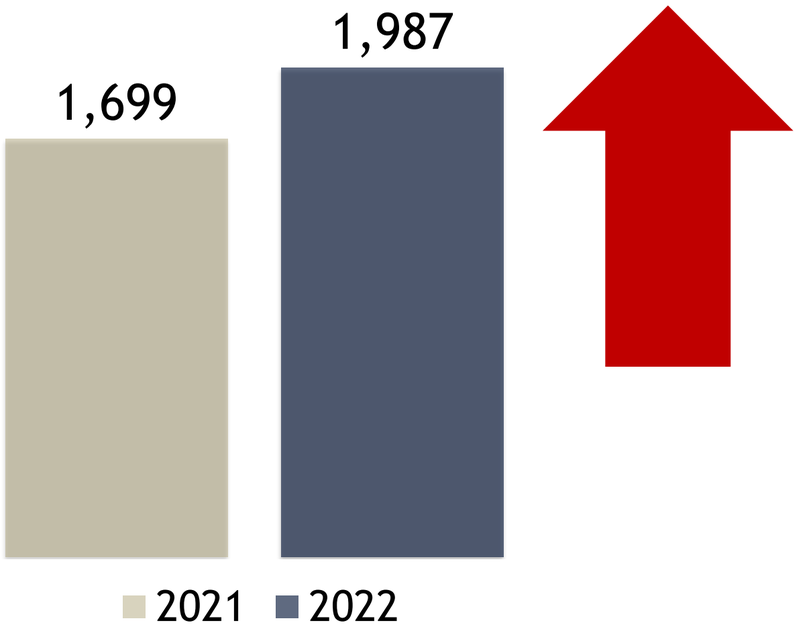

Tasa por cada 100,000 habitantes

Enero - Noviembre 2021 vs 2022

106.23	123.43
2021	2022

Aumentó

16.19%

Ranking estatal con base en la tasa por cada 100 mil habitantes

Posición de León

11

Debajo de la tasa estatal

Fuente: Elaboración propia con datos del Secretariado Ejecutivo del Sistema Nacional de Seguridad Pública, tomando como base la población registrada por CONAPO

OBSERVATORIO CIUDADANO de León

RED NACIONAL DE OBSERVATORIOS SEGURIDAD, JUSTICIA Y LEGALIDAD

Robo de vehículo

Reporte de incidencia delictiva

Noviembre 2022

Estado de Guanajuato

Carpetas de Investigación

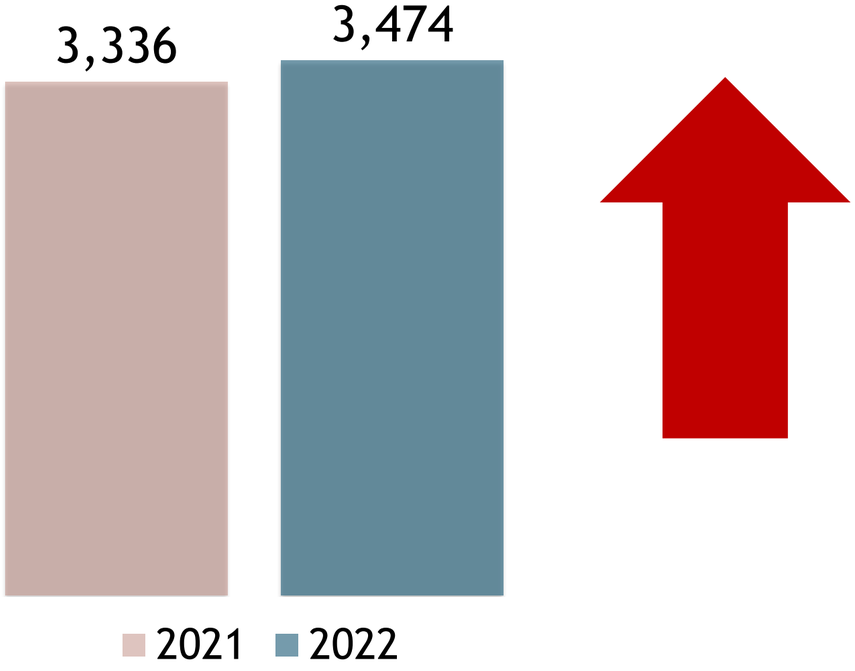

Tasa por cada 100,000 habitantes

Enero - Noviembre 2021 vs 2022

2021	2022
54.94	56.86

Aumentó

3.50%

Tasa de participación municipal

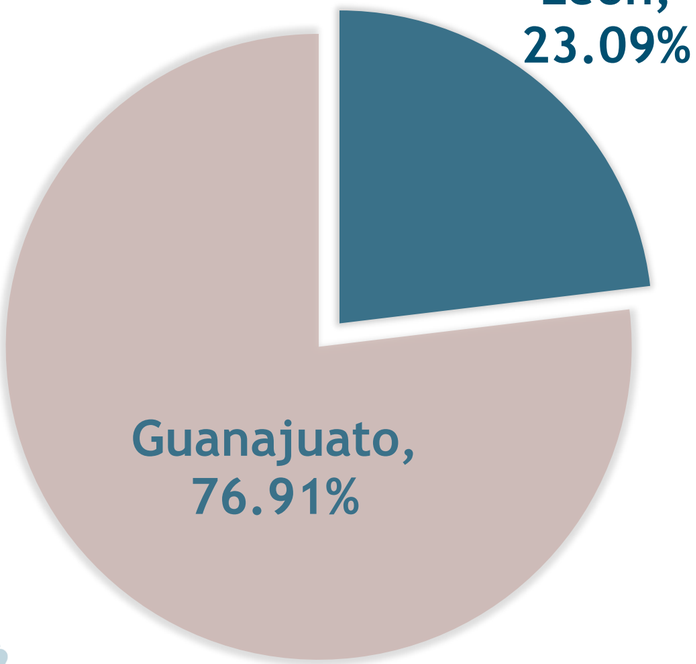

Fuente: Elaboración propia con datos del Secretariado Ejecutivo del Sistema Nacional de Seguridad Pública, tomando como base la población registrada por CONAPO

OBSERVATORIO CIUDADANO de León

RED NACIONAL DE OBSERVATORIOS SEGURIDAD, JUSTICIA Y LEGALIDAD

Robo de vehículo

Reporte de incidencia delictiva

Noviembre 2022

Municipio de León

Carpetas de Investigación

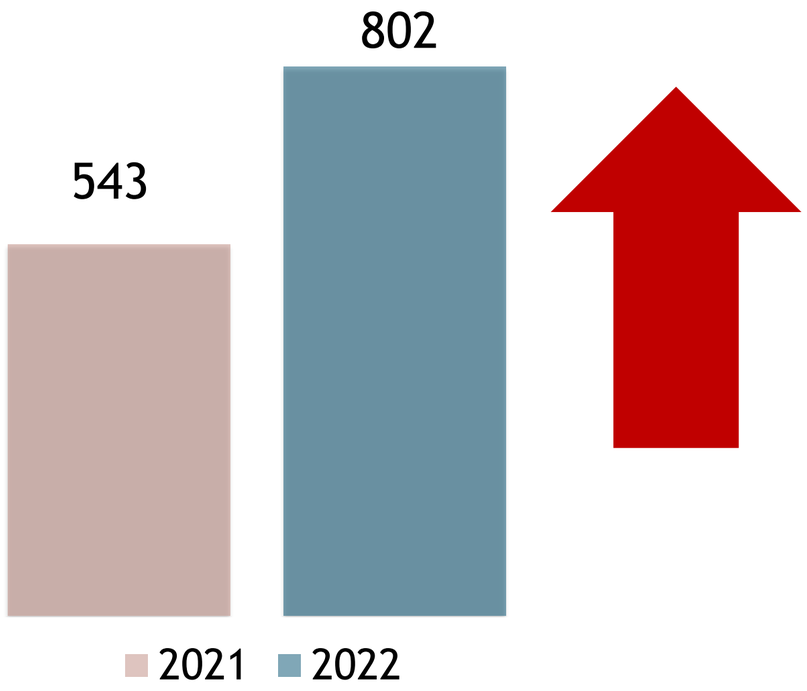

Tasa por cada 100,000 habitantes

Enero - Noviembre 2021 vs 2022

33.95	49.82
2021	2022

Aumentó

46.74%

Ranking estatal con base en la tasa por cada 100 mil habitantes

Posición de León

18

Debajo de la tasa estatal

Fuente: Elaboración propia con datos del Secretariado Ejecutivo del Sistema Nacional de Seguridad Pública, tomando como base la población registrada por CONAPO

OBSERVATORIO CIUDADANO de León

RED NACIONAL DE OBSERVATORIOS SEGURIDAD, JUSTICIA Y LEGALIDAD

Robo a casa habitación

Reporte de incidencia delictiva

Noviembre 2022

Estado de Guanajuato

Carpetas de Investigación

Tasa por cada 100,000 habitantes

Enero - Noviembre 2021 vs 2022

2021	2022
65.48	62.49

Disminuyó

4.56%

Tasa de participación municipal

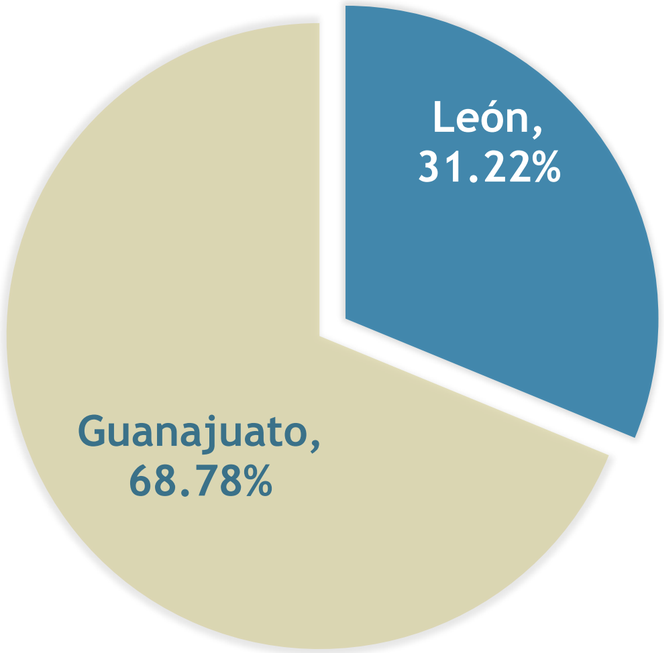

Fuente: Elaboración propia con datos del Secretariado Ejecutivo del Sistema Nacional de Seguridad Pública, tomando como base la población registrada por CONAPO

OBSERVATORIO CIUDADANO de León
RED NACIONAL DE OBSERVATORIOS SEGURIDAD, JUSTICIA Y LEGALIDAD

Robo a casa habitación

Reporte de incidencia delictiva

Noviembre 2022

Municipio de León

Carpetas de Investigación

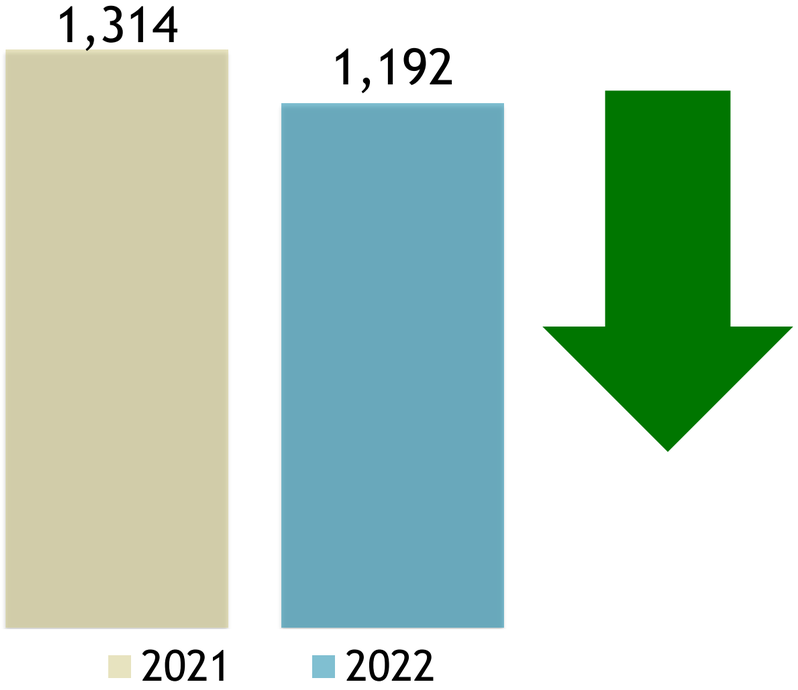

Tasa por cada 100,000 habitantes

Enero - Noviembre 2021 vs 2022

82.16	74.05
2021	2022

Disminuyó

9.87%

Ranking estatal con base en la tasa por cada 100 mil habitantes

Posición de León

6

Arriba de la tasa estatal

Fuente: Elaboración propia con datos del Secretariado Ejecutivo del Sistema Nacional de Seguridad Pública, tomando como base la población registrada por CONAPO

OBSERVATORIO CIUDADANO de León

RED NACIONAL DE OBSERVATORIOS SEGURIDAD, JUSTICIA Y LEGALIDAD

Robo a negocio

Reporte de incidencia delictiva

Noviembre 2022

Estado de Guanajuato

Carpetas de Investigación

Tasa por cada 100,000 habitantes

Enero - Noviembre 2021 vs 2022

2021	2022
62.96	63.77

Aumentó

1.29%

Tasa de participación municipal

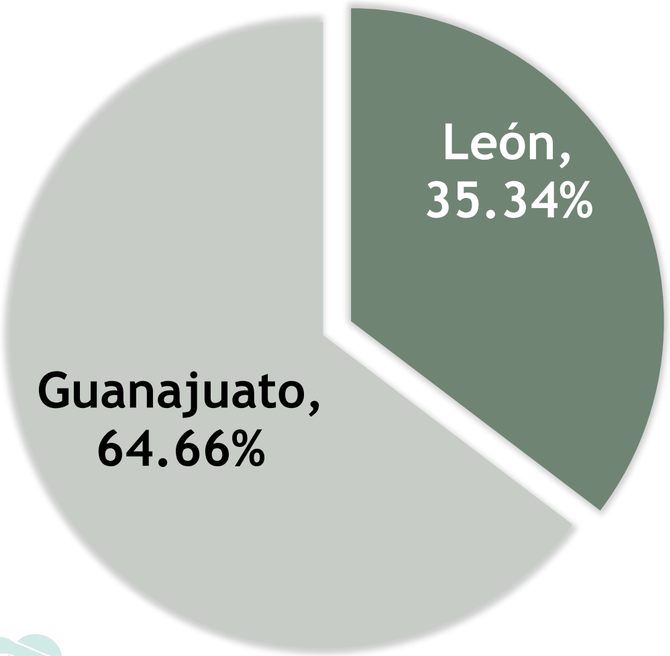

Fuente: Elaboración propia con datos del Secretariado Ejecutivo del Sistema Nacional de Seguridad Pública, tomando como base la población registrada por CONAPO

OBSERVATORIO CIUDADANO de León
RED NACIONAL DE OBSERVATORIOS SEGURIDAD, JUSTICIA Y LEGALIDAD

Robo a negocio

Reporte de incidencia delictiva

Noviembre 2022

Municipio de León

Carpetas de Investigación

Tasa por cada 100,000 habitantes

Enero - Noviembre 2021 vs 2022

2021	2022
89.48	85.54

Disminuyó

4.40%

Ranking estatal con base en la tasa por cada 100 mil habitantes

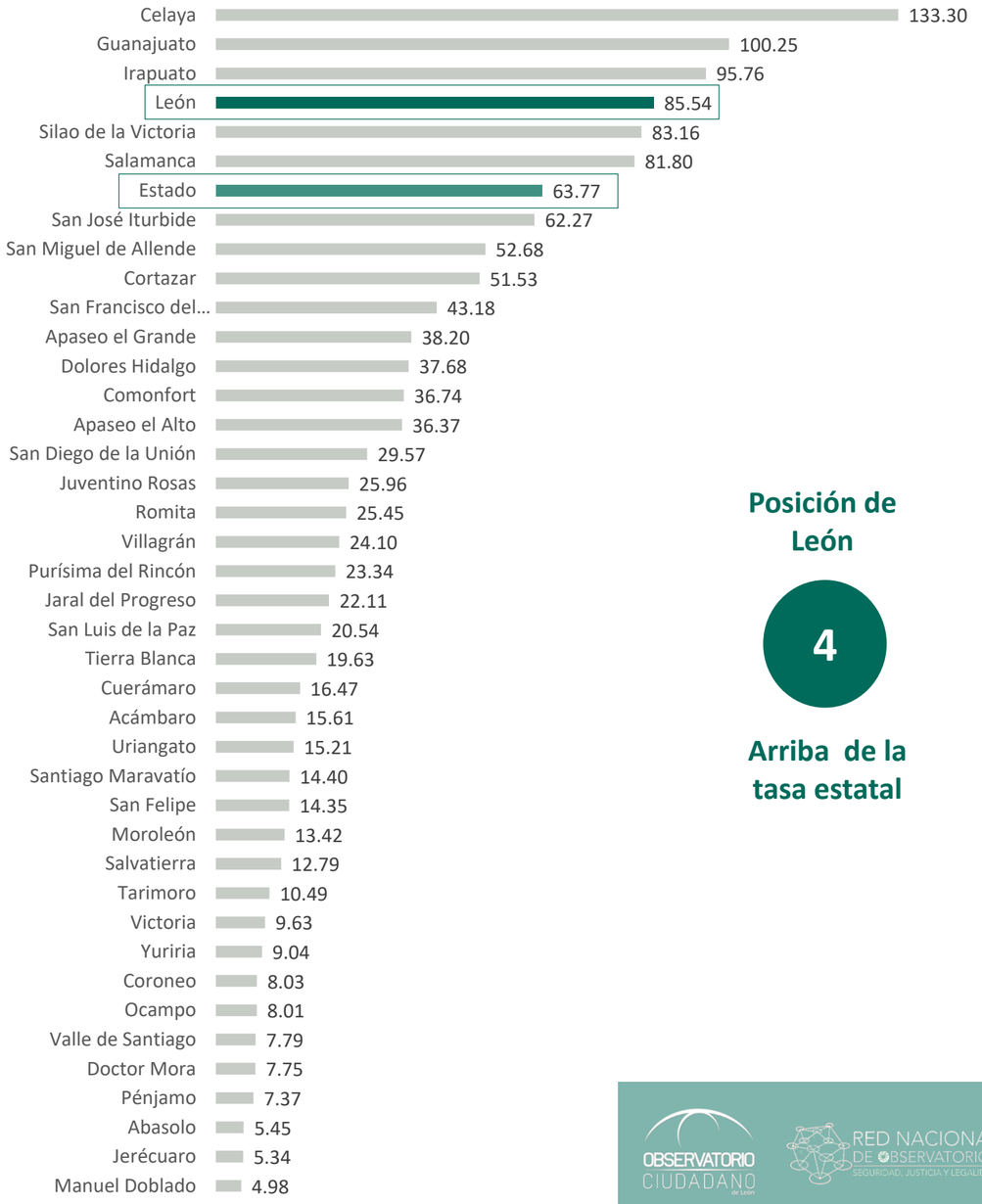

Posición de León

4

Arriba de la tasa estatal

Fuente: Elaboración propia con datos del Secretariado Ejecutivo del Sistema Nacional de Seguridad Pública, tomando como base la población registrada por CONAPO

OBSERVATORIO CIUDADANO de León

RED NACIONAL DE OBSERVATORIOS SEGURIDAD, JUSTICIA Y LEGALIDAD

Robo a transeúnte

Reporte de incidencia delictiva

Noviembre 2022

Estado de Guanajuato

Carpetas de Investigación

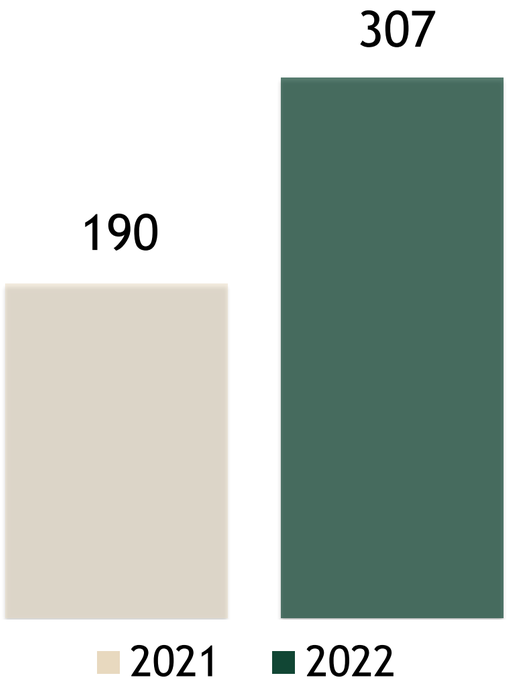

Tasa por cada 100,000 habitantes

Enero - Noviembre 2021 vs 2022

2021	2022
3.13	5.03

Aumentó

60.59%

Tasa de participación municipal

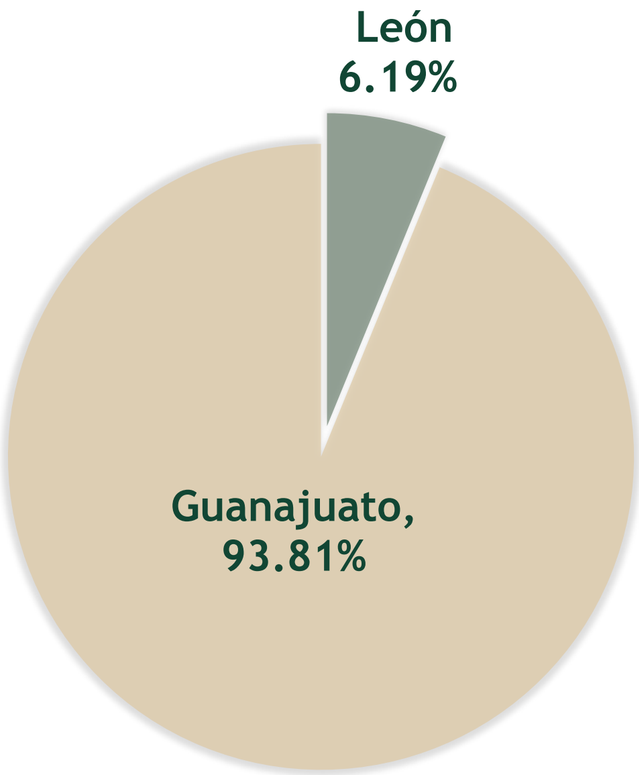

Fuente: Elaboración propia con datos del Secretariado Ejecutivo del Sistema Nacional de Seguridad Pública, tomando como base la población registrada por CONAPO

OBSERVATORIO CIUDADANO de León

RED NACIONAL DE OBSERVATORIOS SEGURIDAD, JUSTICIA Y LEGALIDAD

Robo a transeúnte

Reporte de incidencia delictiva

Noviembre 2022

Municipio de León

Carpetas de Investigación

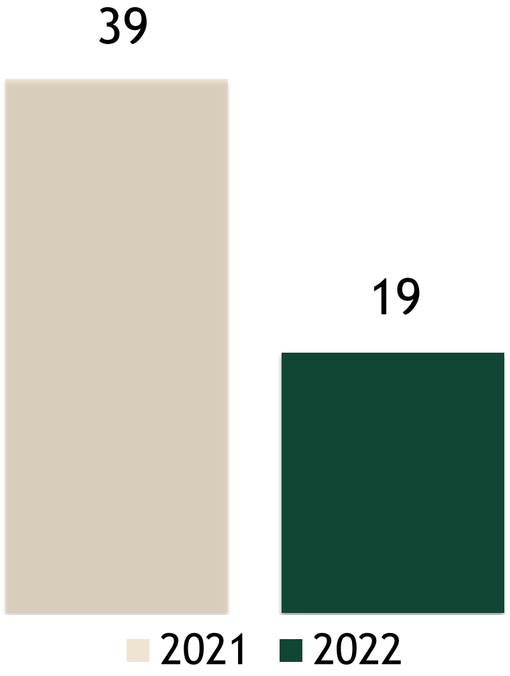

Tasa por cada 100,000 habitantes

Enero - Noviembre 2021 vs 2022

2021	2022
2.44	1.18

Disminuyó

51.60%

Ranking estatal con base en la tasa por cada 100 mil habitantes

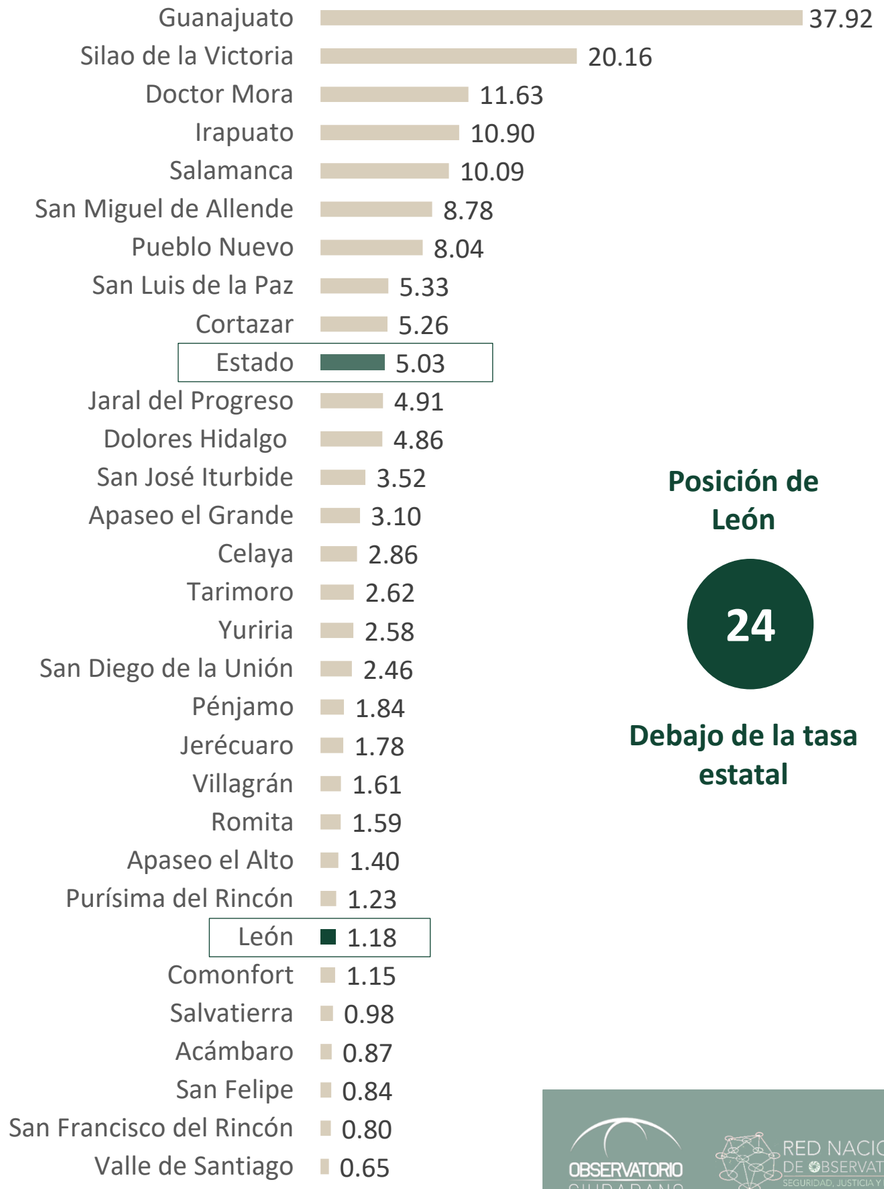

Posición de León

24

Debajo de la tasa estatal

Fuente: Elaboración propia con datos del Secretariado Ejecutivo del Sistema Nacional de Seguridad Pública, tomando como base la población registrada por CONAPO

OBSERVATORIO CIUDADANO de León

RED NACIONAL DE OBSERVATORIOS SEGURIDAD, JUSTICIA Y LEGALIDAD

Violencia familiar

Reporte de incidencia delictiva

Noviembre 2022

Estado de Guanajuato

Carpetas de Investigación

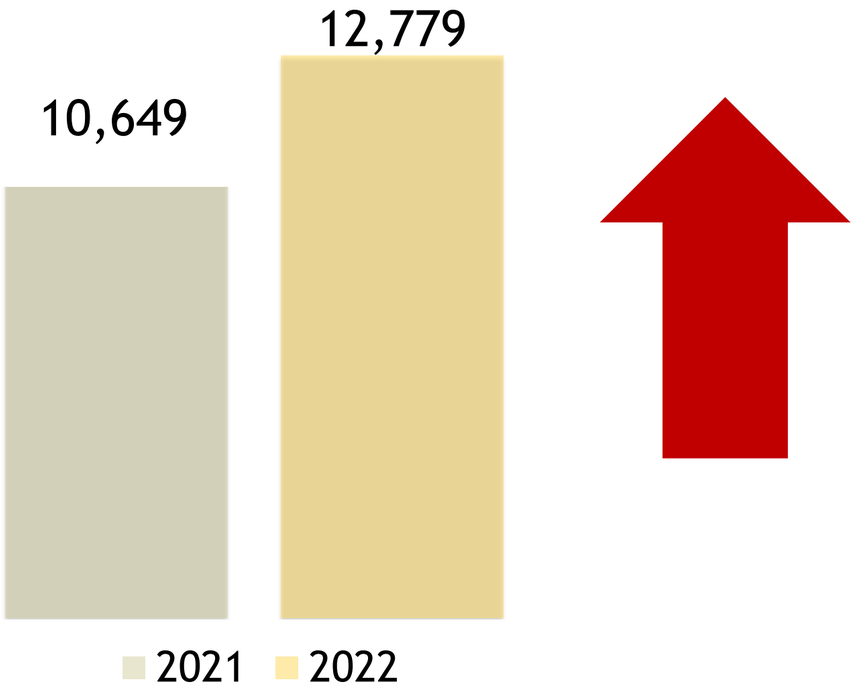

Tasa por cada 100,000 habitantes

Enero - Noviembre 2021 vs 2022

2021	2022
175.38	209.17

Aumentó 19.27%

Tasa de participación municipal

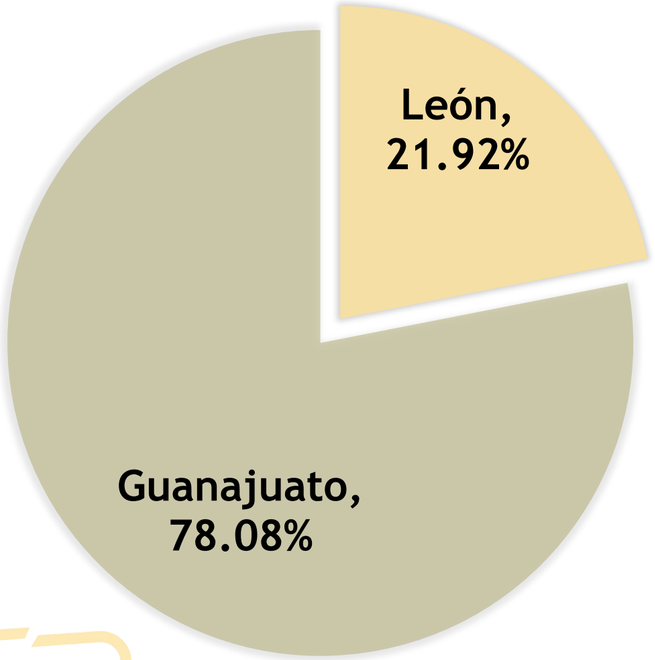

Fuente: Elaboración propia con datos del Secretariado Ejecutivo del Sistema Nacional de Seguridad Pública, tomando como base la población registrada por CONAPO

OBSERVATORIO CIUDADANO de León
RED NACIONAL DE OBSERVATORIOS SEGURIDAD, JUSTICIA Y LEGALIDAD

Violencia familiar

Reporte de incidencia delictiva

Noviembre 2022

Municipio de León

Carpetas de Investigación

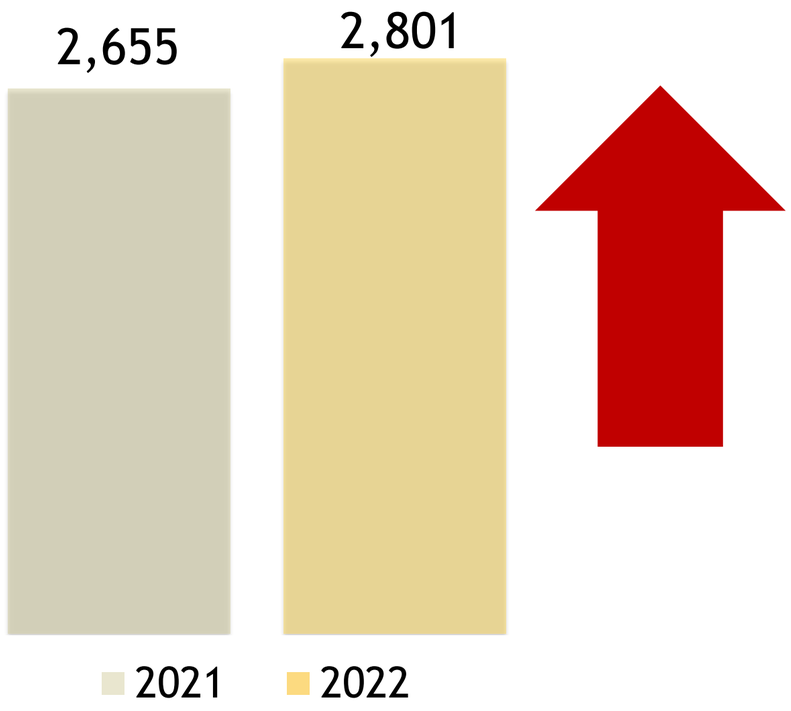

Tasa por cada 100,000 habitantes

Enero - Noviembre 2021 vs 2022

166.01	174.0
2021	**2022**

Aumentó

4.81%

Ranking estatal con base en la tasa por cada 100 mil habitantes

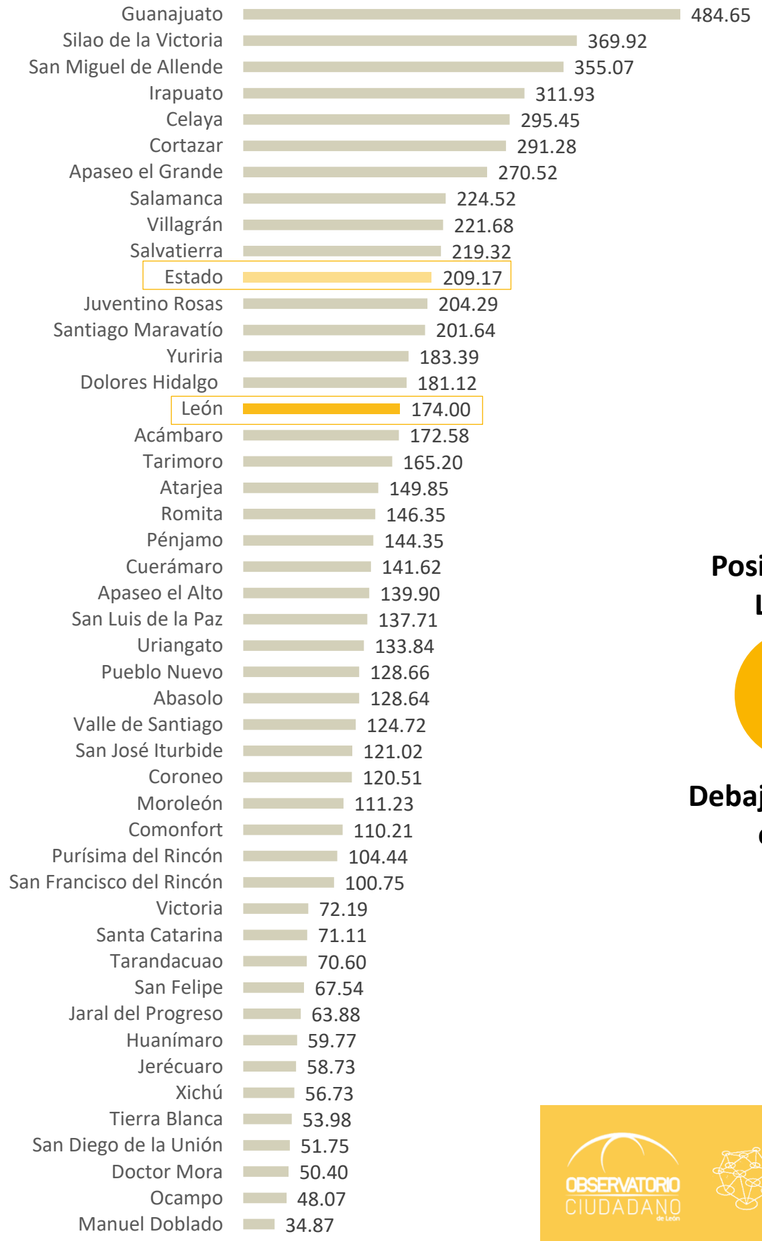

Posición de León

15

Debajo de la tasa estatal

Fuente: Elaboración propia con datos del Secretariado Ejecutivo del Sistema Nacional de Seguridad Pública, tomando como base la población registrada por CONAPO

OBSERVATORIO CIUDADANO de León

RED NACIONAL DE OBSERVATORIOS SEGURIDAD, JUSTICIA Y LEGALIDAD

Violación

Reporte de incidencia delictiva

Noviembre 2022

Estado de Guanajuato

Carpetas de Investigación

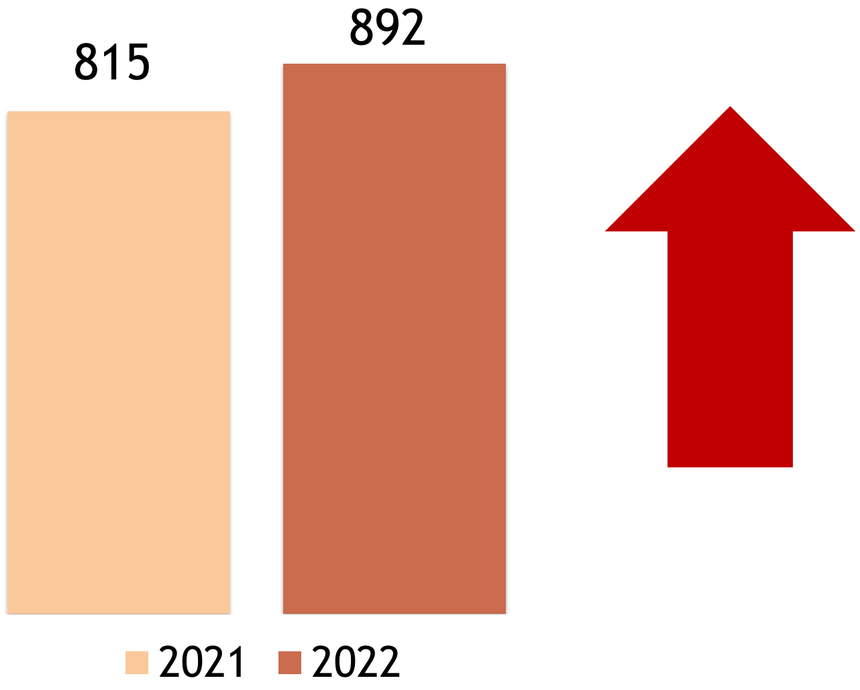

Tasa por cada 100,000 habitantes

Enero - Noviembre 2021 vs 2022

2021	2022
13.42	14.60

Aumentó

8.78%

Tasa de participación municipal

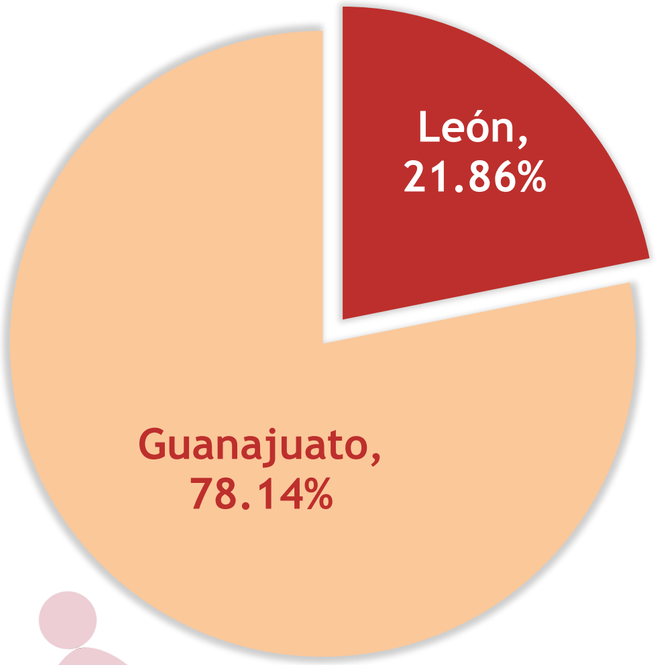

Fuente: Elaboración propia con datos del Secretariado Ejecutivo del Sistema Nacional de Seguridad Pública, tomando como base la población registrada por CONAPO

OBSERVATORIO CIUDADANO de León

RED NACIONAL DE OBSERVATORIOS SEGURIDAD, JUSTICIA Y LEGALIDAD

Violación

Reporte de incidencia delictiva

Noviembre 2022

Municipio de León

Carpetas de Investigación

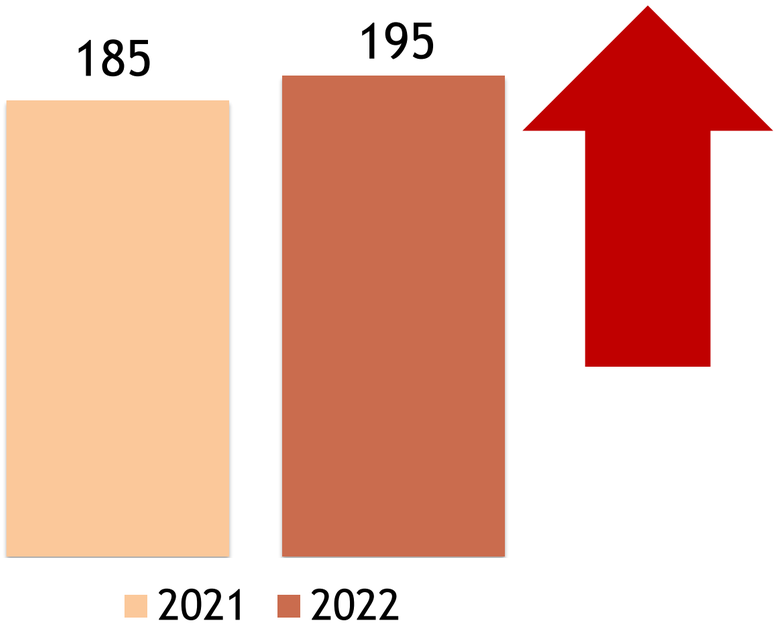

Tasa por cada 100,000 habitantes

Enero - Noviembre 2021 vs 2022

2021	2022
11.57	12.11

Aumentó

4.72%

Ranking estatal con base en la tasa por cada 100 mil habitantes

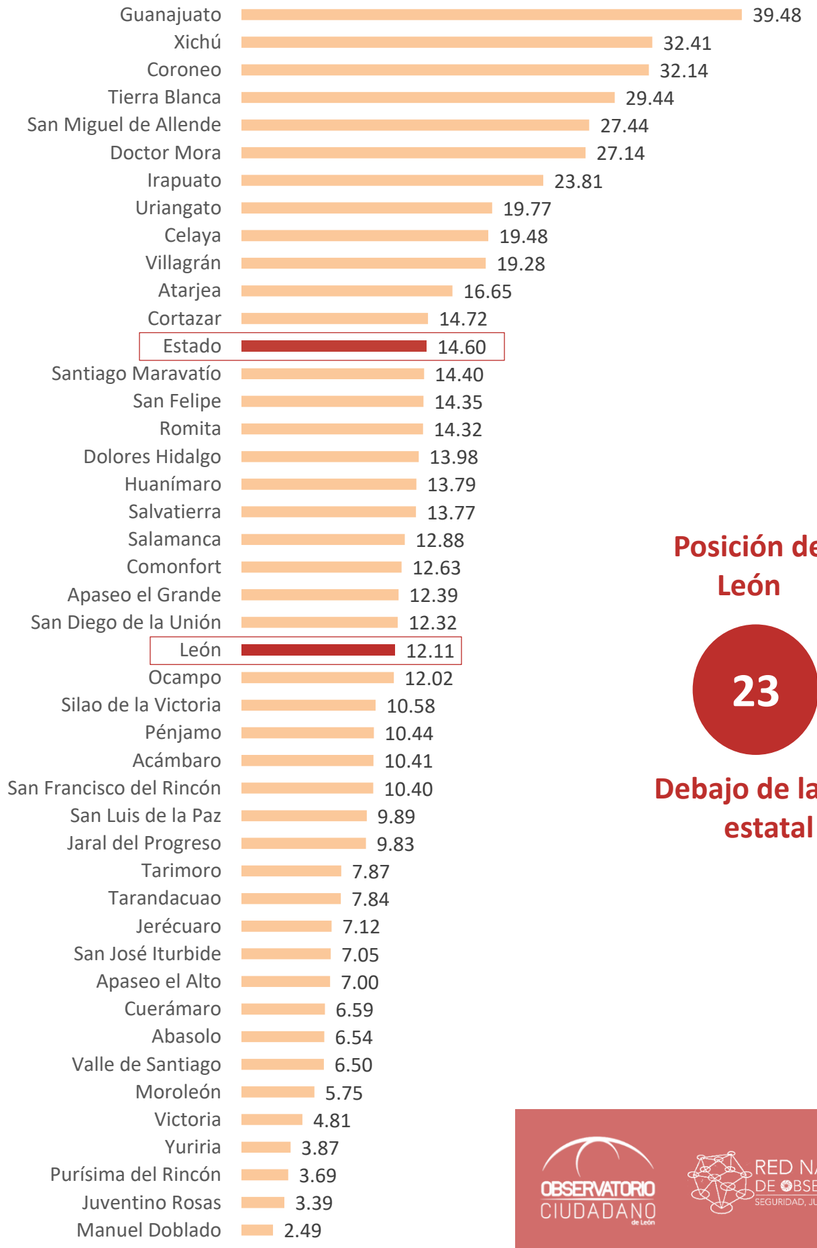

Posición de León

23

Debajo de la tasa estatal

Fuente: Elaboración propia con datos del Secretariado Ejecutivo del Sistema Nacional de Seguridad Pública, tomando como base la población registrada por CONAPO

OBSERVATORIO CIUDADANO de León

RED NACIONAL DE OBSERVATORIOS SEGURIDAD, JUSTICIA Y LEGALIDAD

Lesiones dolosas

Reporte de incidencia delictiva

Noviembre 2022

Estado de Guanajuato

Carpetas de Investigación

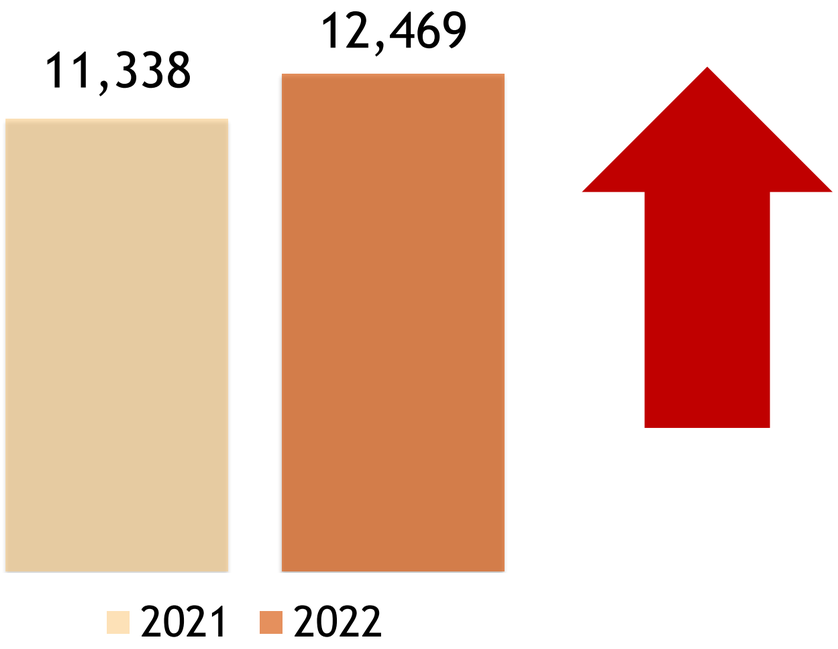

Tasa por cada 100,000 habitantes

Enero - Noviembre 2021 vs 2022

2021	2022
186.73	204.09

Aumentó

9.30%

Tasa de participación municipal

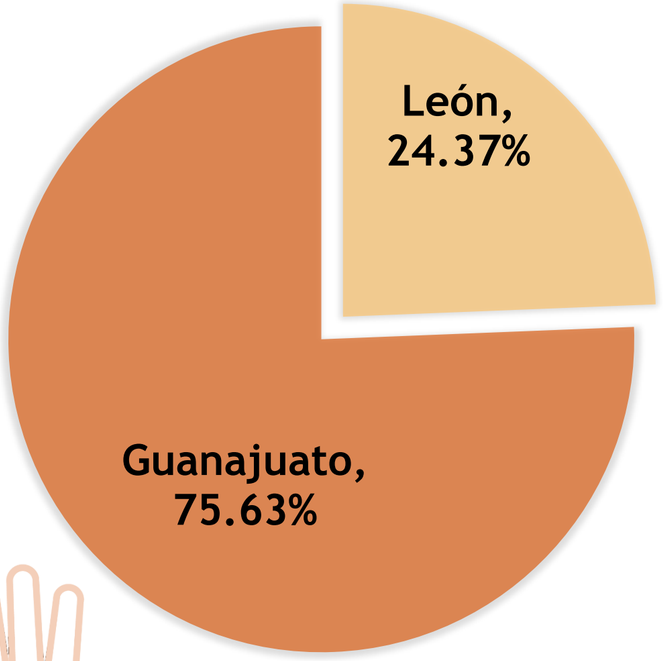

Fuente: Elaboración propia con datos del Secretariado Ejecutivo del Sistema Nacional de Seguridad Pública, tomando como base la población registrada por CONAPO

OBSERVATORIO CIUDADANO de León

RED NACIONAL DE OBSERVATORIOS SEGURIDAD, JUSTICIA Y LEGALIDAD

Lesiones dolosas

Reporte de incidencia delictiva

Noviembre 2022

Municipio de León

Carpetas de Investigación

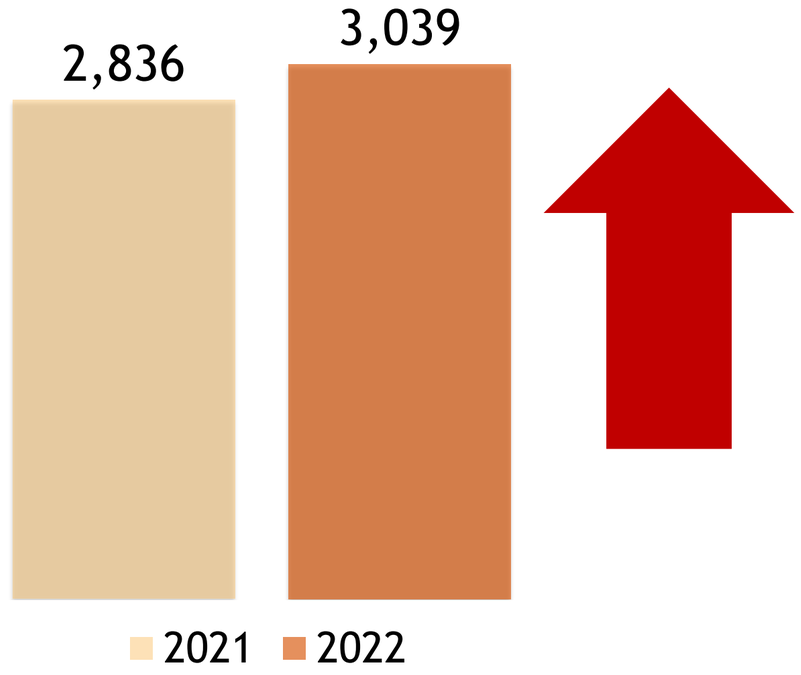

Tasa por cada 100,000 habitantes

Enero - Noviembre 2021 vs 2022

2021	2022
177.32	188.78

Aumentó

6.46%

Ranking estatal con base en la tasa por cada 100 mil habitantes

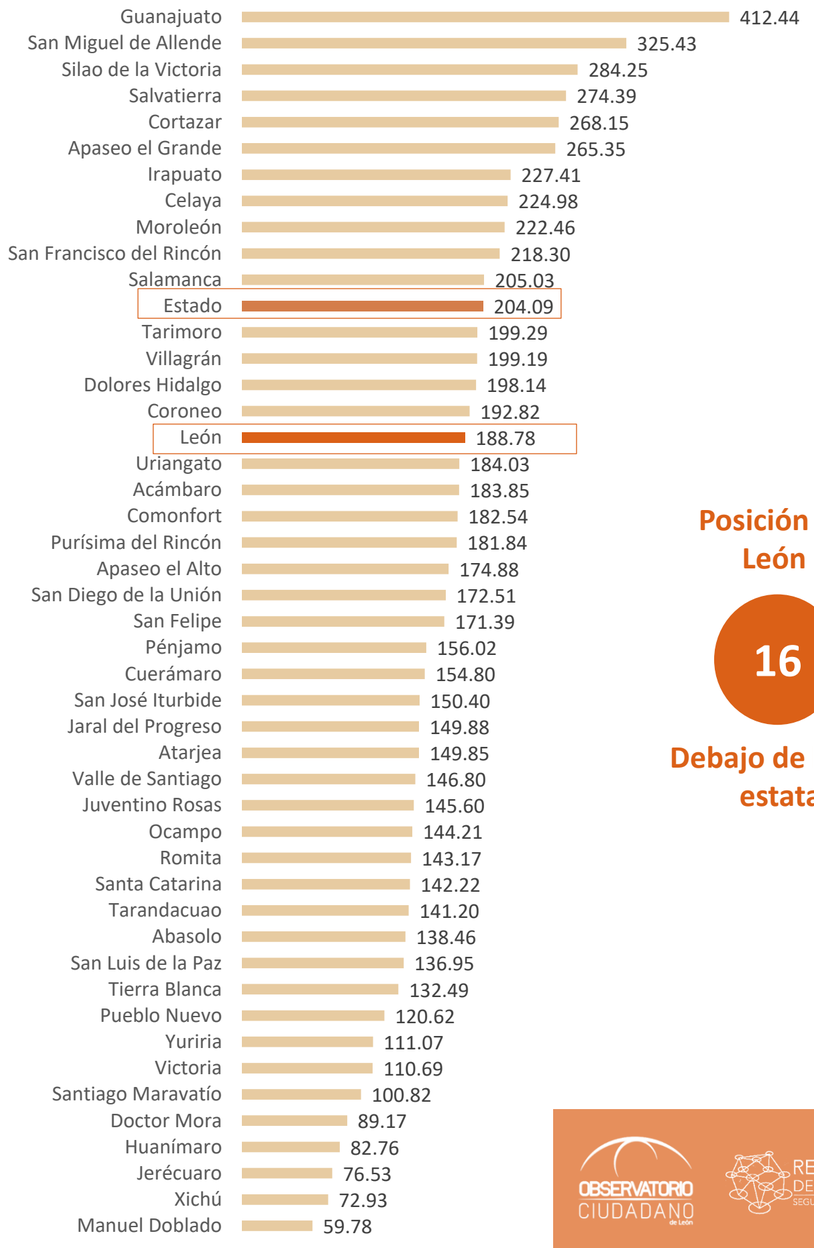

Posición de León

16

Debajo de la tasa estatal

Fuente: Elaboración propia con datos del Secretariado Ejecutivo del Sistema Nacional de Seguridad Pública, tomando como base la población registrada por CONAPO

OBSERVATORIO CIUDADANO de León

RED NACIONAL DE OBSERVATORIOS SEGURIDAD, JUSTICIA Y LEGALIDAD

Narcomenudeo

Reporte de incidencia delictiva

Noviembre 2022

Estado de Guanajuato

Carpetas de Investigación

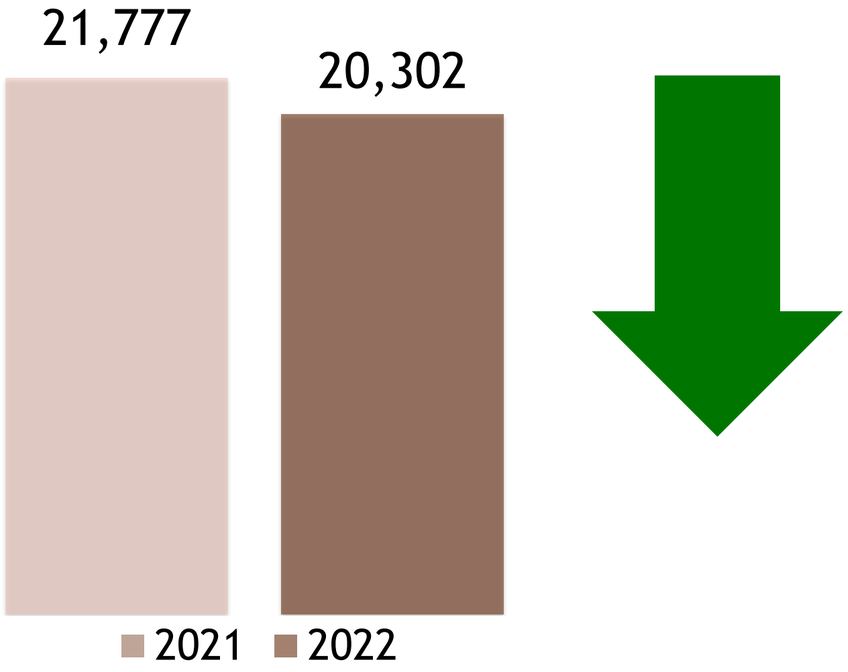

Tasa por cada 100,000 habitantes

Enero - Noviembre 2021 vs 2022

2021	2022
358.65	332.31

Disminuyó

7.34%

Tasa de participación municipal

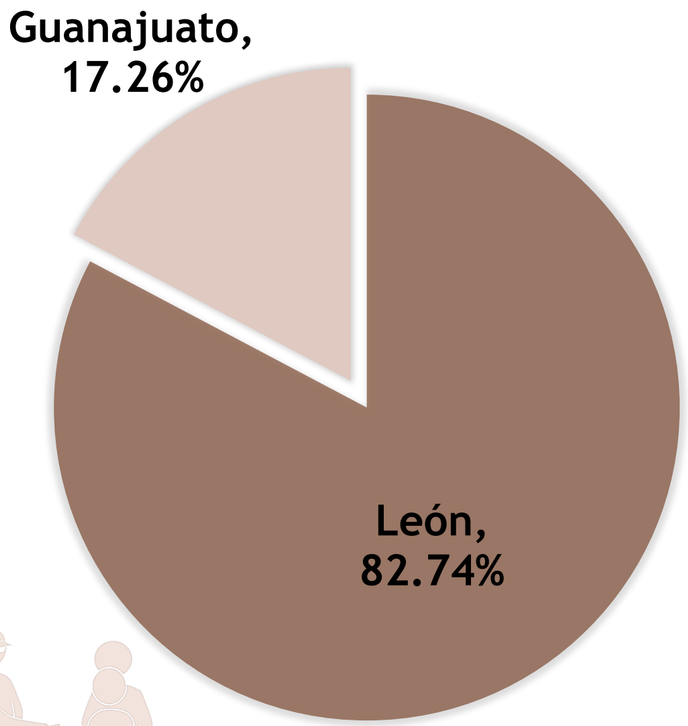

Fuente: Elaboración propia con datos del Secretariado Ejecutivo del Sistema Nacional de Seguridad Pública, tomando como base la población registrada por CONAPO

OBSERVATORIO CIUDADANO de León
RED NACIONAL DE OBSERVATORIOS SEGURIDAD, JUSTICIA Y LEGALIDAD

Narcomenudeo

Reporte de incidencia delictiva

Noviembre 2022

Municipio de León

Carpetas de Investigación



Tasa por cada 100,000 habitantes

Enero - Noviembre 2021 vs 2022

2021	2022
1,162.05	1,043.50

Disminuyó

10.20%

Ranking estatal con base en la tasa por cada 100 mil habitantes

Posición de León

1

Arriba de la tasa estatal

Fuente: Elaboración propia con datos del Secretariado Ejecutivo del Sistema Nacional de Seguridad Pública, tomando como base la población registrada por CONAPO

OBSERVATORIO CIUDADANO de León

RED NACIONAL DE OBSERVATORIOS SEGURIDAD, JUSTICIA Y LEGALIDAD

Trata de personas

Reporte de incidencia delictiva

Noviembre 2022

Estado de Guanajuato

Municipio de León

Carpetas de Investigación

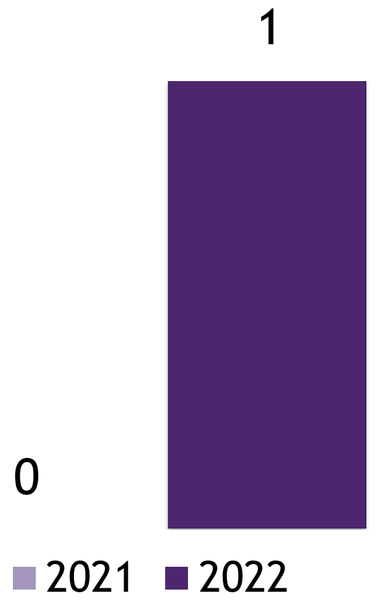

Tasa por cada 100,000 habitantes

Enero - Noviembre 2021 vs 2022

Estado de Guanajuato	
0	0.02
2021	2022

Municipio de León	
0	0.06
2021	2022

No se cuenta con dato comparable en 2021

Tasa de participación municipal

Sólo el municipio de León presentó una carpeta de investigación por el delito de trata de personas.

Fuente: Elaboración propia con datos del Secretariado Ejecutivo del Sistema Nacional de Seguridad Pública, tomando como base la población registrada por CONAPO

OBSERVATORIO CIUDADANO de León
RED NACIONAL DE OBSERVATORIOS SEGURIDAD, JUSTICIA Y LEGALIDAD

Robo en transporte público

Estado de Guanajuato

Municipio de León

No se presentan registros por este delito en el Estado de Guanajuato, y Municipio de León.

Este delito forma parte de la cifra negra que según estimaciones de la ENVIPE es del **93.2%** a nivel **nacional** Y del **94.5%** para el **Estado de Guanajuato** *

* INEGI, Encuesta Nacional de Victimización y Percepción sobre Seguridad Pública. Septiembre 2022

Fuente: Elaboración propia con datos del Secretariado Ejecutivo del Sistema Nacional de Seguridad Pública, tomando como base la población registrada por CONAPO

Estado de Guanajuato

De los delitos registrados conforme a las carpetas de investigación denunciadas, ocurrieron en promedio durante enero a noviembre de 2022:

En promedio **al día** ocurrieron:

- **62** delitos por **narcomenudeo**
- **39** delitos por **violencia familiar**
- **38** delitos por **lesiones dolosas**
- **27** delitos por **robo con violencia**
- **12** delitos por **robo a negocio**
- **12** delitos por **robo** a **casa habitación**
- **11** delitos por **robo** de vehículo
- **7** delitos por **homicidio doloso y feminicidio**
- **3** delitos por **violación**
- **2** delitos por **homicidio culposo**
- **1** delito por **extorsión**

En promedio **a la semana** ocurrieron:

- **7** delitos por **robo a transeúnte**

- El delito de secuestro sólo presenta 7 registros.
- El delito de trata sólo presenta un registro.
- El delito de robo en transporte público no presenta registro.

Municipio de León

De los delitos registrados conforme a las carpetas de investigación denunciadas, ocurrieron en promedio durante enero a noviembre de 2022:

En promedio **al día** ocurrieron:

- **51** delitos por **narcomenudeo**
- **9** delitos por **lesiones dolosas**
- **8** delitos por **violencia familiar**
- **6** delitos por **robo con violencia**
- **4** delitos por **robo a negocio**
- **4** delitos por **robo** a **casa habitación**
- **2** delitos por **robo** de **vehículo**
- **2** delitos por **homicidio doloso y feminicidio**

En promedio **a la semana** ocurrieron:

- **4** delitos por **violación**
- **2** delitos por **homicidio culposo**

En promedio **al mes** ocurrieron:

- **2** delitos por **robo a transeúnte**

- El delito extorsión sólo presenta 5 registros.
- El delito de secuestro sólo presenta 1 registro.
- El delito de trata sólo presenta 1 registro.
- El delito de robo en transporte público no presenta registro.

Estado de Guanajuato

Balance conforme la comparativa enero a noviembre 2021 vs 2022

En el Estado de Guanajuato de los delitos denunciados **8 delitos** van **al alza** y **5** delitos **a la baja:**

Extorsión	82.61%
Robo a transeúnte	60.59%
Violencia familiar	19.27%
Violación	8.78%
Lesiones dolosas	9.30%
Homicidio culposo	3.68%
Robo de vehículo	3.50%
Robo a negocio	1.29%

Secuestro	36.75%
Homicidio doloso + feminicidio	8.43%
Narcomenudeo	7.34%
Robo a casa habitación	4.56%
Robo con violencia	2.51%

El delito de trata de personas no cuenta con dato comparable en 2021.

El delito de robo en transporte público no presenta registros.

RED NACIONAL DE OBSERVATORIOS SEGURIDAD, JUSTICIA Y LEGALIDAD

OBSERVATORIO CIUDADANO

Municipio de León

Balance conforme la comparativa enero a noviembre 2021 vs 2022

En el Municipio de León, de los delitos denunciados **6 delitos** van al **alza** y **6** delitos a **la baja:**

Robo de vehículo	46.74%
Extorsión	17.21%
Robo con violencia	16.19%
Lesiones dolosas	6.46%
Violencia familiar	4.81%
Violación	4.72%

Robo a transeúnte	51.60%
Homicidio doloso + feminicidio	12.90%
Narcomenudeo	10.20%
Robo a casa habitación	9.87%
Homicidio culposo	7.75%
Robo a negocio	4.40%

El delito de trata de personas no cuenta con dato comparable en 2021.

El delito de secuestro no cuenta con dato comparable en 2021.

El delito de robo en transporte público no presenta registros.

Robo a casa habitación

En el Estado de Guanajuato y Municipio de León, el delito de robo a casa habitación disminuyó 4.56% y 9.87% respectivamente, en la tasa por cada 100 mil habitantes

Este delito patrimonial reporta una gran cantidad de carpetas, por ello, desde el Observatorio recomendamos las siguientes medidas para prevenirlo:

Refuerza los **accesos de tu vivienda**: puertas, ventanas, tragaluces, patios y bardas.

Ilumina las entradas y patios de tu vivienda.

Cuando salgas, aunque sea por cortos periodos de tiempo **cierra correctamente los accesos**.

Robo a casa habitación

Para evitar los escondites, recorta la vegetación que pueda **afectar la visibilidad** del entorno de tu vivienda y no escondas las **llaves** de la entrada **en el exterior**.

No anuncies tus **vacaciones** o que **estarás fuera** de casa en redes sociales, o en el exterior de tu vivienda.

Genera una red vecinal para mantener una **vigilancia vecinal** ante personas, vehículos extraños o acciones sospechosas que puedan afectar la **seguridad del perímetro**.

Recuerda que **si fuiste víctima** de robo a casa habitación o de cualquier delito, es importante que **denuncies**

Reporte Ciudadano

911 EMERGENCIAS

Denuncia Ciudadana

ProcurApp

800 36862442 (DNUNCIA)

Síguenos en nuestras plataformas digitales

OBSERVATORIO CIUDADANO de León

RED NACIONAL DE OBSERVATORIOS SEGURIDAD, JUSTICIA Y LEGALIDAD

OBSERVATORIO NACIONAL CIUDADANO SEGURIDAD, JUSTICIA Y LEGALIDAD℠

ocl.org.mx/web