

## Comunicado de Prensa

El Observatorio Ciudadano de León con el propósito de informar las principales cifras de incidencia delictiva que, de manera oficial se publican sobre el municipio de León y el Estado de Guanajuato, presenta los principales hallazgos del Reporte de incidencia delictiva acumulado a febrero de 2022, conforme el SESNSP.

En el Estado de Guanajuato, en el primer bimestre de 2022 conforme a la tasa por cada 100 mil habitantes, *7 delitos van a la alza, y 5 delitos a la baja*, en **comparativo con** la tasa por cada 100 mil habitantes del **primer bimestre de 2021**. Los delitos denunciados que incrementaron son: **extorsión, violencia familiar, violación, lesiones dolosas, narcomenudeo, robo a casa habitación y robo de vehículo**.

- El delito de **extorsión** presenta el incremento más alto, en el primer bimestre del 2022 la **tasa por cada 100 mil habitantes** fue de 1.03, registrando la apertura de 63 carpetas de investigación, mientras que en el mismo periodo de 2021, la tasa fue de 0.20, registrando 12 carpetas, lo que en comparativo representa **un incremento del 421.79%** conforme a la tasa por cada 100 mil habitantes.
- En cuanto al delito de **violencia familiar** en el primer bimestre del año 2022 registró 1,847 carpetas de investigación. mientras que en 2021 fueron 1,462, pasando de una tasa del 24.08 en 2021 a 30.23 en 2022, lo que representa un **aumento del 25.56%** en la tasa por este delito.
- El delito de **violación** en el primer bimestre de 2022 registró 140 carpetas, mientras que en 2021 se iniciaron 113 carpetas, obteniendo una tasa por cada 100 mil habitantes del 1.86 en 2021 a una tasa del 2.29 en 2022, lo que representó un **incremento del 23.14%**.
- El delito de **lesiones dolosas** registró 1,957 carpetas de investigación en 2022, mientras que en 2021 se iniciaron 1,615 carpetas, obteniendo una tasa en 2021 de 26.60, y en 2022 de 32.03, es decir un **incremento del 20.43%**.
- El delito de **narcomenudeo** registró 3,931 carpetas en el primer bimestre de 2022, mientras que en 2021 fueron 3,253, obteniendo una tasa de 53.57 durante 2021 y de 64.34 en 2022, es decir, un **incremento de 20.10%**.
- El **robo a casa habitación** registró 699 carpetas durante el primer bimestre de 2022, mientras que en 2021 fueron 660 carpetas, obteniendo una tasa del 10.87 en 2021 y de 11.44 en 2022, lo que representó un **aumento del 5.26%**.
- El delito de **robo de vehículo** registró 652 carpetas en el primer bimestre de 2022, mientras que en el mismo periodo de 2021 registró 646 carpetas, pasando de una tasa en 2021 de 10.64 a 10.67 en 2022, es decir un **incremento del 0.31%**.

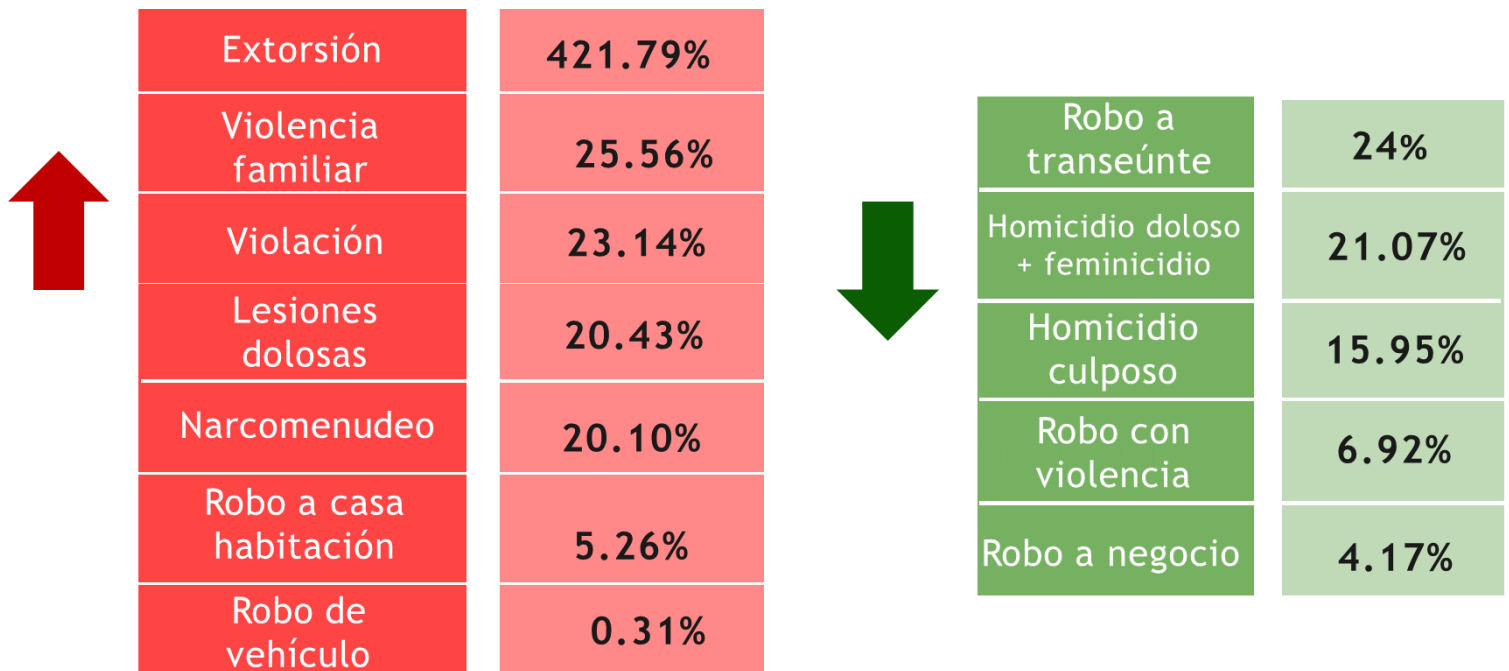
Por otra parte los delitos de **robo a transeúnte, homicidio doloso + feminicidio, homicidio culposo, robo con violencia y robo a negocio** presentan una **disminución**.

- El delito de **robo a transeúnte** en el primer bimestre de 2022 registró 26 carpetas de investigación, en 2021 registro 34 carpetas, pasando de obtener una tasa del 0.56 en el primer bimestre de 2021 a 0.43 en 2022, lo que implica una **disminución del 24%** en comparativo.

- El delito de **homicidio doloso + feminicidio** registró 378 carpetas en el primer bimestre de 2022, mientras que en el mismo periodo de 2021 se iniciaron 476 carpetas, obteniendo una tasa del 7.84 en 2021 y de 6.19 en 2022. lo que representa una **disminución del 21.07%**.
- El delito de **homicidio culposo** en el primer bimestre de 2022 registró la apertura de 137 carpetas, mientras que en el primer bimestre de 2021 se iniciaron 162 carpetas, pasando de registrar una tasa de 2.67 en 2021 a 2.24 en 2022. lo que representa una **disminución del 15.95%**.
- En cuanto al **robo con violencia** en el primer bimestre de 2022 se iniciaron 1,652 carpetas, en 2021 se iniciaron 1,764, registrando una tasa de 29.05 en 2021, mientras que en 2022 fue de 27.04. En comparativo representó una **disminución del 6.92%**.
- Finalmente el delito de **robo a negocio** en el primer bimestre de 2022 se iniciaron 755 carpetas de investigación, durante el primer bimestre de 2021 fueron 783 carpetas, registrando una tasa por cada 100 mil habitantes del 12.90 en 2021 a 12.36 en 2022, lo que en comparativo representa una **disminución del 4.17%**.

Cabe mencionar que el **delito de secuestro no presenta cambios** en la comparativa y los delitos **de robo en transporte público y trata de personas no presentan registros**.

Estado de  
Guanajuato



En el **municipio de León** de los delitos denunciados **8 delitos van al alza y 3 a la baja**.

Los delitos de **homicidio culposo, robo de vehículo, violación, narcomenudeo, violencia familiar, robo a casa habitación, lesiones dolosas y robo a negocio** presentan un **incremento** en la tasa por cada 100 mil habitantes.

- El delito de **homicidio culposo** registró 25 carpetas en el primer bimestre de 2022, en 2021 se iniciaron 11 carpetas, obteniendo una tasa por cada 100 mil habitantes en 2021 de 0.69, en 2022 la tasa fue de 1.55, lo cual representa un **incremento del 125.80%**.
- El delito de **robo de vehículo** en el primer bimestre de 2022 registró 119 carpetas de investigación, en el mismo periodo de 2021 se registraron 89 carpetas de investigación, obteniendo una tasa de 5.56 en el primer bimestre de 2021 y de 7.39 en el 2022, es decir, el delito **incrementó en un 32.84%** conforme a la tasa.
- El delito de **violación** en el primer bimestre de 2022 registró la apertura de 26 carpetas de investigación y durante el mismo periodo de 2021 registró 20 carpetas, obteniendo una tasa de 1.25 en 2021 y de 1.62 en 2022, es decir el delito **incrementó en 29.16%**.
- El delito de **narcomenudeo** en el primer bimestre de 2022 registró 3,239 carpetas de investigación, mientras que en 2021 registró 2,694 carpetas, obteniendo una tasa de 168.45 en 2021 y de 201.21 en 2022, es decir, tuvo un **incremento del 19.45%** en comparativo.
- El delito de **violencia familiar** en el primer bimestre de 2022 registró la apertura de 386 carpetas de investigación, en 2021 se iniciaron 335 carpetas, obteniendo una tasa de 20.95 en 2021 y de 23.98 en 2022, es decir, representa un **incremento del 14.48%**.
- El delito de **robo a casa habitación** registró en el primer bimestre del 2022, 244 carpetas de investigación, a diferencia de 2021 que se iniciaron 220 carpetas, obteniendo una tasa de 13.76 en 2021 y de 15.16 en 2022, esto significa que el delito registró un **aumento del 10.19%**.
- El delito de **lesiones dolosas** registró durante el primer bimestre de 2022, 443 carpetas de investigación, por otro lado, en 2021 se iniciaron 425 carpetas, obteniendo una tasa de 26.57 en el primer bimestre de 2021 y de 27.52 en 2022, es decir, el delito **aumentó 3.56%**.
- Finalmente el delito de **robo a negocio** registró la apertura de 283 carpetas de investigación durante el primer bimestre de 2022, y 274 carpetas en el mismo periodo de 2021, obteniendo una tasa de 17.13 en 2021 y de 17.58 en 2022, lo que representa un **aumento del 2.61%**.

Por otro lado, los **delitos que presentan disminución en comparativo con el primer bimestre de 2021** son: **homicidio doloso+ feminicidio, robo a transeúnte y robo con violencia.**

- El delito de **homicidio doloso y feminicidio** en el primer bimestre de 2022, registró la apertura de 79 carpetas de investigación, mientras que en mismo periodo de 2021 se registraron 96 carpetas, obteniendo una tasa de 6.00 en 2021 y de 4.91 en 2022, lo que representa una **disminución del 18.24%**.
- El delito de **robo a transeúnte** durante el primer bimestre de 2022 registró 5 carpetas de investigación, a diferencia de 2021 que se registraron 6 carpetas, obteniendo una tasa de 0.38 en 2021 y de 0.31 en 2022, lo que representa una **disminución del 17.21%**.
- Finalmente el delito de **robo con violencia** registró 317 carpetas de investigación en el primer bimestre de 2022, en el mismo periodo de 2021 registró 339 carpetas, obteniendo una tasa de 21.20 en 2021 y de 19.69 en 2022, es decir, se registró una **disminución del 7.10%** conforme a la tasa por cada 100 mil habitantes.

## Municipio de León



Homicidio culposo	125.80%
Robo de vehículo	32.84%
Violación	29.16%
Narcomenudeo	19.45%
Violencia familiar	14.48%
Robo a casa habitación	10.19%
Lesiones dolosas	3.56%
Robo a negocio	2.61%



Homicidio doloso + feminicidio	18.24%
Robo a transeúnte	17.21%
Robo con violencia	7.10%

# RESPECTO AL SEGUIMIENTO DE LOS DELITOS PATRIMONIALES A NIVEL LOCAL, SE IDENTIFICA:

## SEGUIMIENTO A LAS COLONIAS CON MAYOR ROBO CON VIOLENCIA

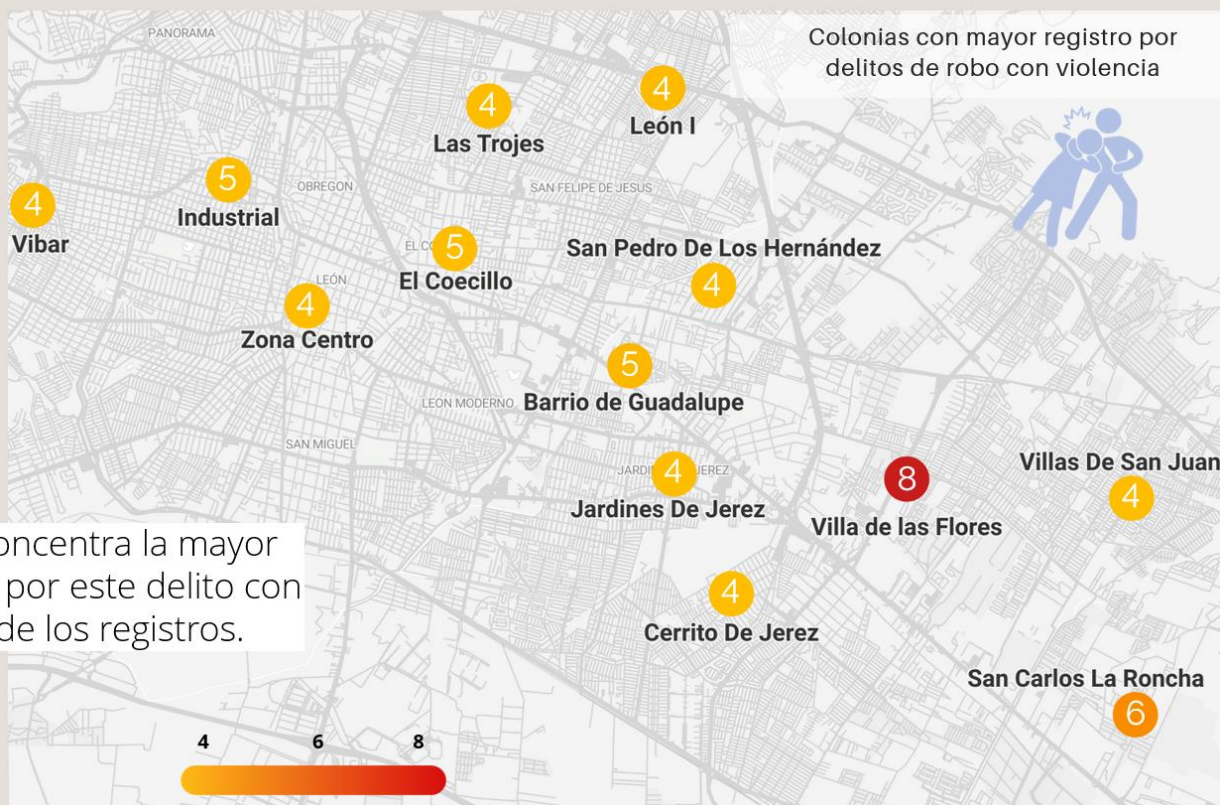
Datos de la Fiscalía General del Estado de Guanajuato

Acumulado enero-febrero 2022

Se registraron un total de **317 carpetas de investigación** por **robo con violencia** en la ciudad.

**203 colonias** registraron delitos por **robo con violencia**, **13** de ellas tuvieron **4 o más delitos**.

**Villa de las Flores** concentra la mayor cantidad de denuncias por este delito con un **2.52%** del total de los registros.



## SEGUIMIENTO A LAS COLONIAS CON MAYOR ROBO A NEGOCIO

Datos de la Fiscalía General del Estado de Guanajuato

Acumulado enero-febrero 2022

Se registraron un total de **283 carpetas de investigación** por **robo a negocio** en la ciudad.

**154 colonias** registraron delitos por **robo a negocio**, **12** de ellas tuvieron **4 o más delitos**.

**Zona Centro** concentra la mayor cantidad de delitos, con el **5.30%** del total de robos a negocio reportados.



# RESPECTO AL SEGUIMIENTO DE LOS DELITOS PATRIMONIALES A NIVEL LOCAL, SE IDENTIFICA:

## SEGUIMIENTO A LAS COLONIAS CON MAYOR ROBO DE VEHICULO

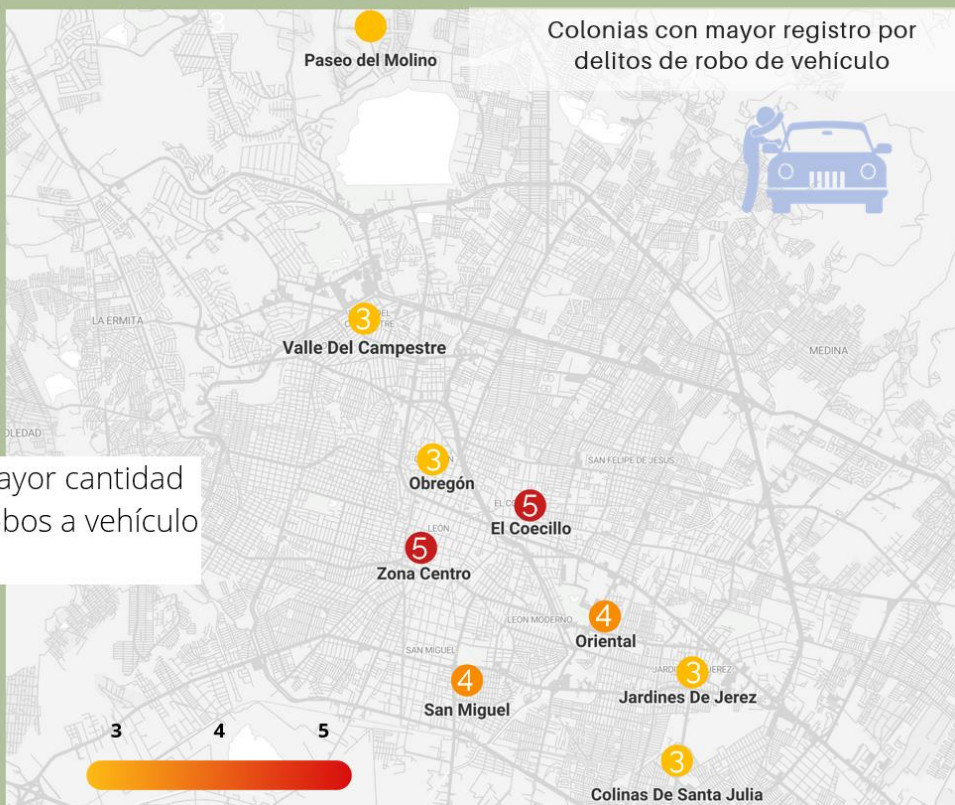
Datos de la Fiscalía General del Estado de Guanajuato

Acumulado enero-febrero 2022

Se registraron un total de **119 carpetas de investigación** por **robo de vehículo** en la ciudad.

**90 colonias** registraron delitos por **robo de vehículo**, **9** de ellas tuvieron **3 o más delitos**.

**Zona Centro y El Coecillo** concentran la mayor cantidad de delitos. El **4.20%** cada una del total de robos a vehículo reportados.



## SEGUIMIENTO A LAS COLONIAS CON MAYOR ROBO A CASA HABITACIÓN

Datos de la Fiscalía General del Estado de Guanajuato

Acumulado enero-febrero 2022

Se registraron un total de **244 carpetas de investigación** por **robo a casa habitación** en la ciudad.

**188 colonias** registraron delitos por **robo a casa habitación**, **14** de ellas tuvieron **3 o más delitos**.

**Héroes de León** concentra la mayor cantidad de delitos. El **2.46%** del total de robos a casa habitación reportados.



Bajo el comportamiento de la incidencia delictiva, se identifica de manera generalizada el incremento en la violencia en nuestra ciudad, siendo la prevalencia del delito de narcomenudeo la constante en las estadísticas. Sin embargo también resaltan el número de carpetas denunciadas al día por lesiones dolosas (7 carpetas de investigación) y violencia familiar (6 carpetas de investigación).

Algunas estrategias expuestas por la Organización Mundial de la Salud (OMS) y la Organización Panamericana de la Salud; en atención a la prevención de la violencia (2012), refieren la restricción al acceso a armas de fuego y la atención a las víctimas por lo que pedimos a las autoridades:

1. Focalizar los esfuerzos en atención a las víctimas, a través de canales más cercanos a la ciudadanía con particular atención a las mujeres, desde un enfoque transversal
2. La promoción de campañas para desarme voluntario que restrinja el acceso a armas de fuego en las calles.

A la ciudadanía:

- o Los valores y la sana convivencia se aprenden desde casa, promovamos desde los hogares entornos seguros y libres de violencia.

Si eres víctima de algún tipo de violencia o sabes de algún caso cercano, DENUNCIA al

- 911 Emergencias
- 075 Línea de atención integral a la mujeres (asesoría psicológica y jurídica)
- 8002900024 (intervención en crisis psicológica)
- 8008224460 (Red Nacional de Refugios)
- 477-712-29-29 Instituto Municipal de las Mujeres