

OBSERVATORIO

CIUDADANO

de León

BOLETÍN

HEMEROGRÁFICO

de delitos

Marzo

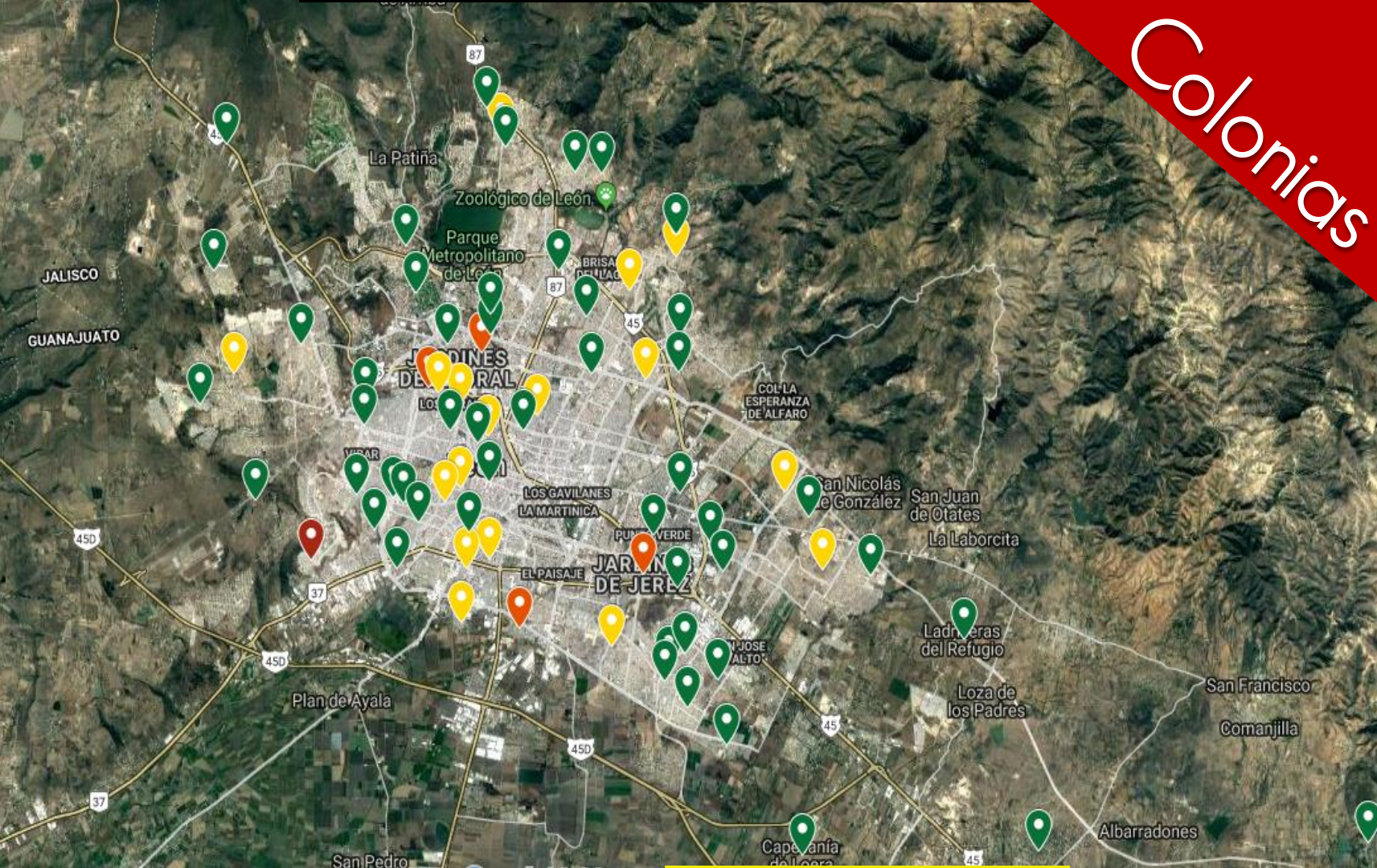
2019



Los delitos graficados en este documento, corresponden a los publicados en el mes de marzo de 2019 por los periódicos AM, Al Día, El Herald de León, Sol de León, Milenio Diario, Correo y Noticias Vespertinas, en sus ediciones impresas; además de los portales Zona Franca, Avenida Digital 3.0, Así sucede, Hora 24, Claroscuro Noticias, Códigos News y Vox Populi León; monitoreados aleatoriamente dentro los noticieros Bajío Noticias, Meganoticias, Hechos Bajío, TV4 Noticias, El Poder de las Noticias, Radiorama Informa, En Línea, Fórmula Bajío, entre otros. Se presentan ordenados según la Clasificación Estadística de Delitos 2012 del INEGI.



León II con un total de 11 delitos, seguida de colonia Granada y comunidad de Barretos con 5 delitos y Santa María de Cementos con 4 delitos.



Colonias

1	LEÓN II	27	SAN JERÓNIMO	53	PASEO DE LAS TORRES
2	GRANADA	28	JULIAN DE OBREGÓN	54	10 DE MAYO
3	COMUNIDAD BARRETOS	29	DELTA	55	PILETAS IV SECCIÓN
4	ADOLFO LÓPEZ MATEOS	30	LA BRISA	56	LOMAS DE COMANJILLA
5	SANTA MARÍA DE CEMENTOS	31	PORTONES DE LA CAÑA	57	PORTALES DE SAN SEBASTIÁN
6	NO ESPECIFICA	32	LA ERMITA	58	LOMAS DE GUADALUPE
7	JARDINES DE JEREZ	33	UNIDAD DEPORTIVA	59	PUNTO VERDE
8	OBREGÓN	34	LA HERRADURA	60	LOMAS DE LA SELVA
9	BELLAVISTA	35	JARDINES DE SAN JUAN	61	BALCONES DEL CAMPESTRE
10	POPULAR ANAYA	36	LA INDIA	62	COMUNIDAD CAPELLANÍA DE LOERA
11	LOS PINOS	37	PALMAS DE MALLORCA	63	SAN JUAN BOSCO
12	CAÑADA DEL REAL	38	LA NORIA	64	LOS ARCOS
13	EL CARMEN CTM	39	FRACCIONAMIENTO DE LAS CRUCES	65	INDUSTRIAL
14	NORTEÑA	40	LADRILLERAS DEL REFUGIO	66	LOS OLIVOS
15	LEÓN I	41	REFUGIO DE SAN JOSÉ	67	VALLE DE JEREZ
16	PASEOS DE LOS LAURELES	42	LAGUNILLAS	68	COMUNIDAD CHICHIMEQUILLAS
17	SAN MIGUEL	43	INDEPENDENCIA	69	BARRANCA DE VENADEROS
18	SAN ISIDRO DE JEREZ	44	LAS ÁGUILAS	70	COMUNIDAD ELNACIMIENTO SAN JOSÉ
19	COECILLO	45	VALLE DE SAN BERNARDO	71	VALLE DEL CAMPESTRE
20	LOS PARÁISOS	46	LAS MANDARINAS	72	MARAVILLAS
21	VALLE DE SAN FRANCISCO	47	VALLE DEL REAL 2° SECC.	73	VALLE DELTA
22	VILLANUEVA	48	LAS TIRITAS	74	MISIÓN DEL CARMEN
23	LOMAS DE LA TRINIDAD	49	JOHN F. KENNEDY	75	ZONA CENTRO
24	LOMA BONITA	50	COLINAS DE JEREZ	76	MONTAÑAS DEL SOL
25	EL SALTO	51	CAMPESTRE	77	COMUNIDAD SANTA ANA DEL CONDE
26	VALLE DE SEÑORA	52	ALBAZUL		

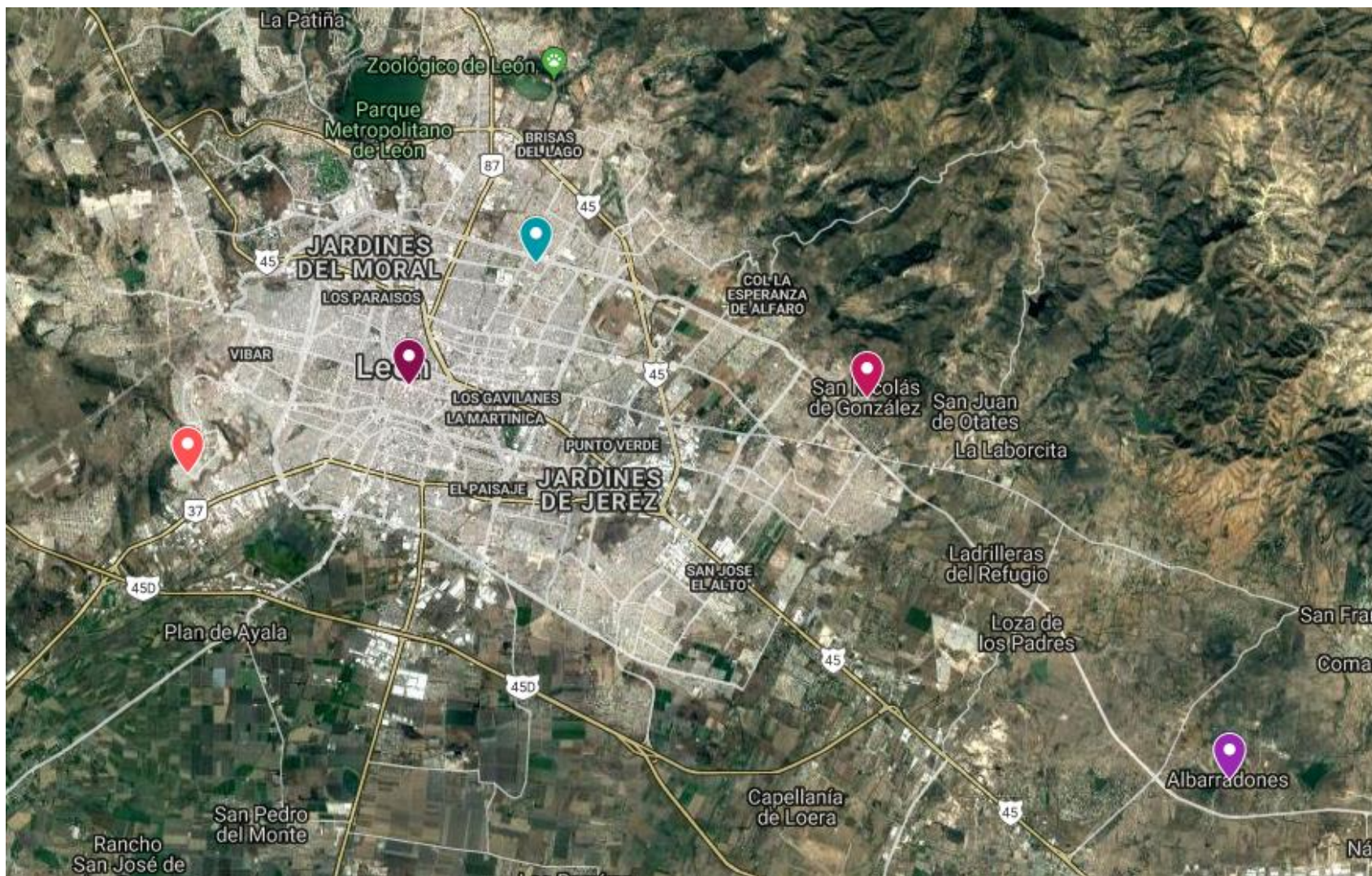
Mayor registro






3 delitos o más

2 delitos

1 delito

Colonias con mayor incidencia en el año



-  Albarradones
-  Unidad Deportiva
-  León II
-  Zona Centro
-  San Nicolás de González

1. **ALBARRADONES** : (24 Lesiones Culposas / 1 Homicidio Culposos)
2. **UNIDAD DEPORTIVA** : (19 Robo Vehículo / 1 Robo Negocio / 1 Lesión Dolosa / 1 Daño a propiedad ajena / 1 Ataque-Disparo arma de fuego)
3. **LEÓN II** : (11 Lesiones Culposas / 4 Homicidios Dolosos / 1 Robo Vehículo / 1 Robo Transporte Público / 1 Ataque-Disparo arma de fuego)
4. **CENTRO** : (7 Lesiones Dolosas / 3 Lesiones Culposas / 2 Robo a Negocio / 1 Robo Vehículo / 1 Homicidio Culposos)
5. **SAN NICOLÁS DE LOS GONZÁLEZ** : (10 robo de Vehículo)

122 Delitos Publicados



120 Contra las
Personas




2 Contra la
Sociedad

DELITOS

Contra las

Personas



120 delitos publicados contra las personas.

39

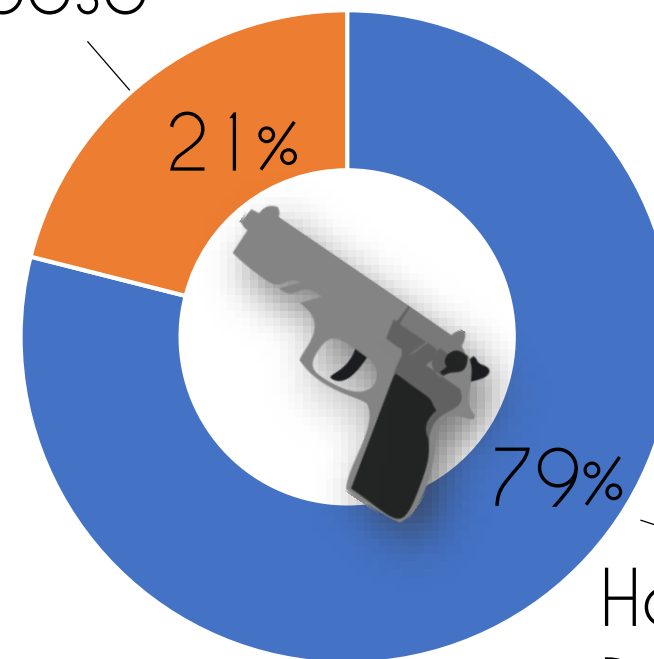
Delitos Contra la Vida



De los cuales:

Homicidio
Culposo

(EQUIVALE A 8 CASOS)



Homicidio
Doloso

(EQUIVALE A 31 CASOS)

120 delitos publicados contra las personas.

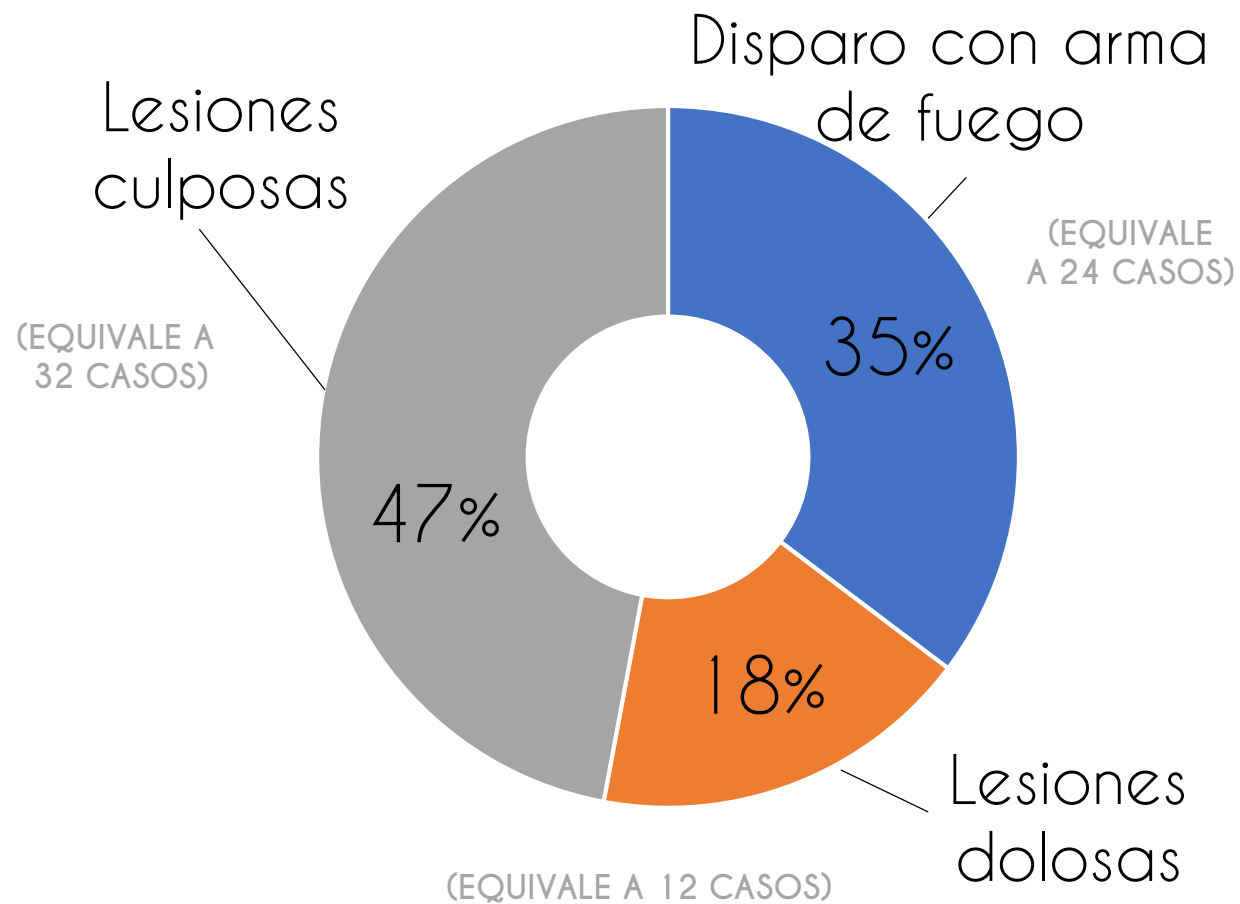
68

Delitos Contra la Integridad Corporal

Correspondientes al 57% de los
Delitos Cometidos Contra las Personas.



De los cuales:



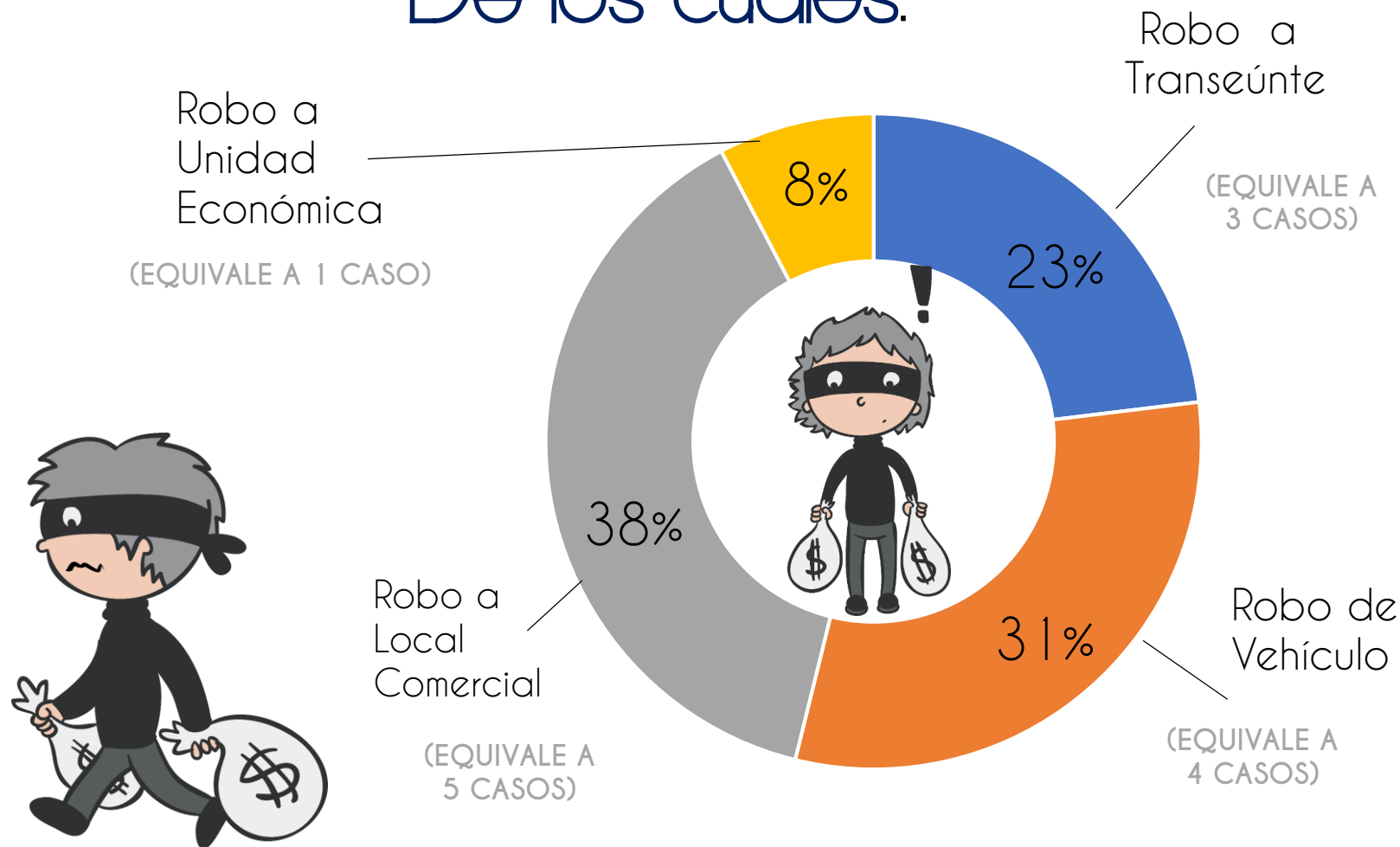
120 delitos publicados contra las personas.

13

Delitos Contra
el Patrimonio

Correspondientes al 11% de los
Delitos Cometidos Contra las Personas.

De los cuales:



DELITOS

Contra la

Sociedad



2 delitos publicados contra la sociedad.

1

Delito Contra
la Salud

POR:



Narcomenudeo



2 delitos publicados contra la sociedad.

1

Portación de arma
sin licencia

POR:

Delito Contra la
Seguridad Pública



Los delitos fueron cometidos por:



10 Casos con Detenciones
15 Detenidos



18 Sin Especificar

Las edades de los infractores fueron entre:

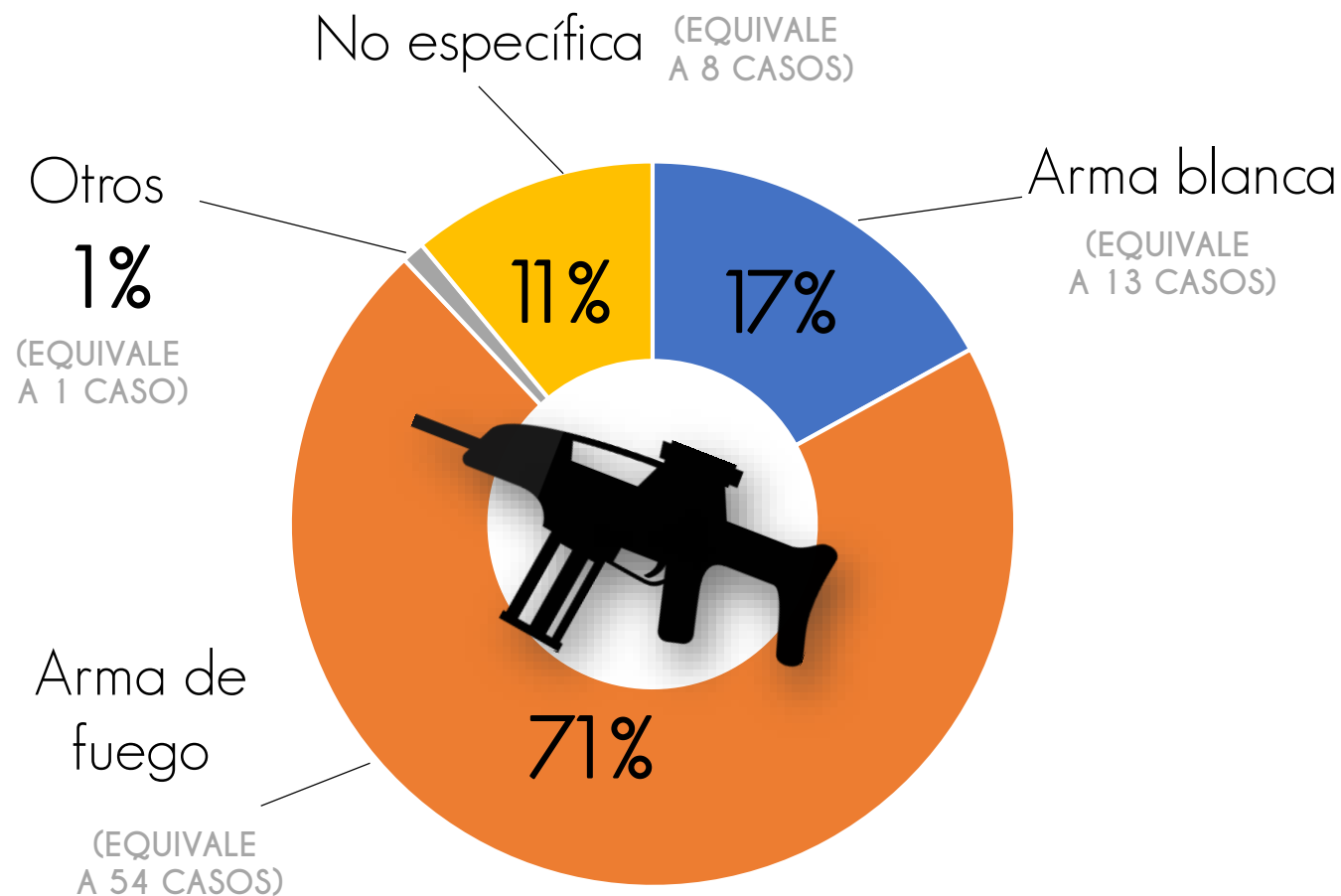
EDAD	
19-29	18
30-40	2
51-50	1
No Especifica	129



54 Delitos con Arma de Fuego

HOMICIDIO	26
ATAQUE PELIGROSO / DISPARO ARMA DE FUEGO	24
LESIONES	2
ROBO A LOCAL COMERCIAL O DE SERVICIOS	2

De los cuales:



Datos de Interés

6

Muertes
Accidentales



12

Accidentes
de Tránsito



4

Impacto



3

Pérdida de control



2

Virar indebidamente



1

Vuelta prohibida



1

Exceso de velocidad



1

No especifica

Acumulado Anual de Víctimas 2019: 114 Decesos y 175 Agresiones

Víctimas Delitos Contra la Vida



Homicidio		
Hombres	Mujeres	Sin especificar
79	6	4
Homicidio Culposo /Accidental		
Hombres	Mujeres	Sin especificar
20	5	0

8 Muertes Indeterminadas, 11 Muertes Accidentales y 1 Suicidio.


Víctimas Delitos Contra la Integridad



Ataque Peligroso y Disparo c/ arma		
Hombres	Mujeres	Sin especificar
54	3	0
Golpes y Lesiones		
Hombres	Mujeres	Sin especificar
27	3	0
Lesiones Culposas		
Hombres	Mujeres	Sin especificar
60	21	7

Base	Año 2018											Año 2019		Total	Promedio
	Mar	Abr	May	Jun	Jul	Ago	Sep	Oct	Nov	Dic	Ene	Feb			
Periódicos (Medios)*	28	36	33	25	27	30	38	26	35	21	30	28	357	30	
SESNSP**	31	31	36	21	21	28	41	34	33	25	29	42	372	31	

COMPARATIVO HEMEROGRÁFICO			
Víctimas Marzo 2019	Promedio acumulado	Diferencia	% Incremento/ Decremento
31	30	1	1%




Comportamiento secuencial del Homicidio Doloso.

*Datos recopilados del Boletín Hemerográfico de Incidencia Delictiva OCL, de los meses mencionados.

**Datos del Secretariado Ejecutivo del Sistema Nacional de Seguridad Pública.

DATOS BOLETÍN HEMEROGRÁFICO ACUMULADO ENERO-MARZO


2017	471	
2018	297	-37%
2019	426	43%



DATOS BOLETÍN HEMEROGRÁFICO MARZO

2017	170	
2018	99	-42%
2019	122	23%





OBSERVATORIO

CIUDADANO

de León