

OBSERVATORIO

CIUDADANO

de León

BOLETÍN

HEMEROGRÁFICO

de delitos

Febrero

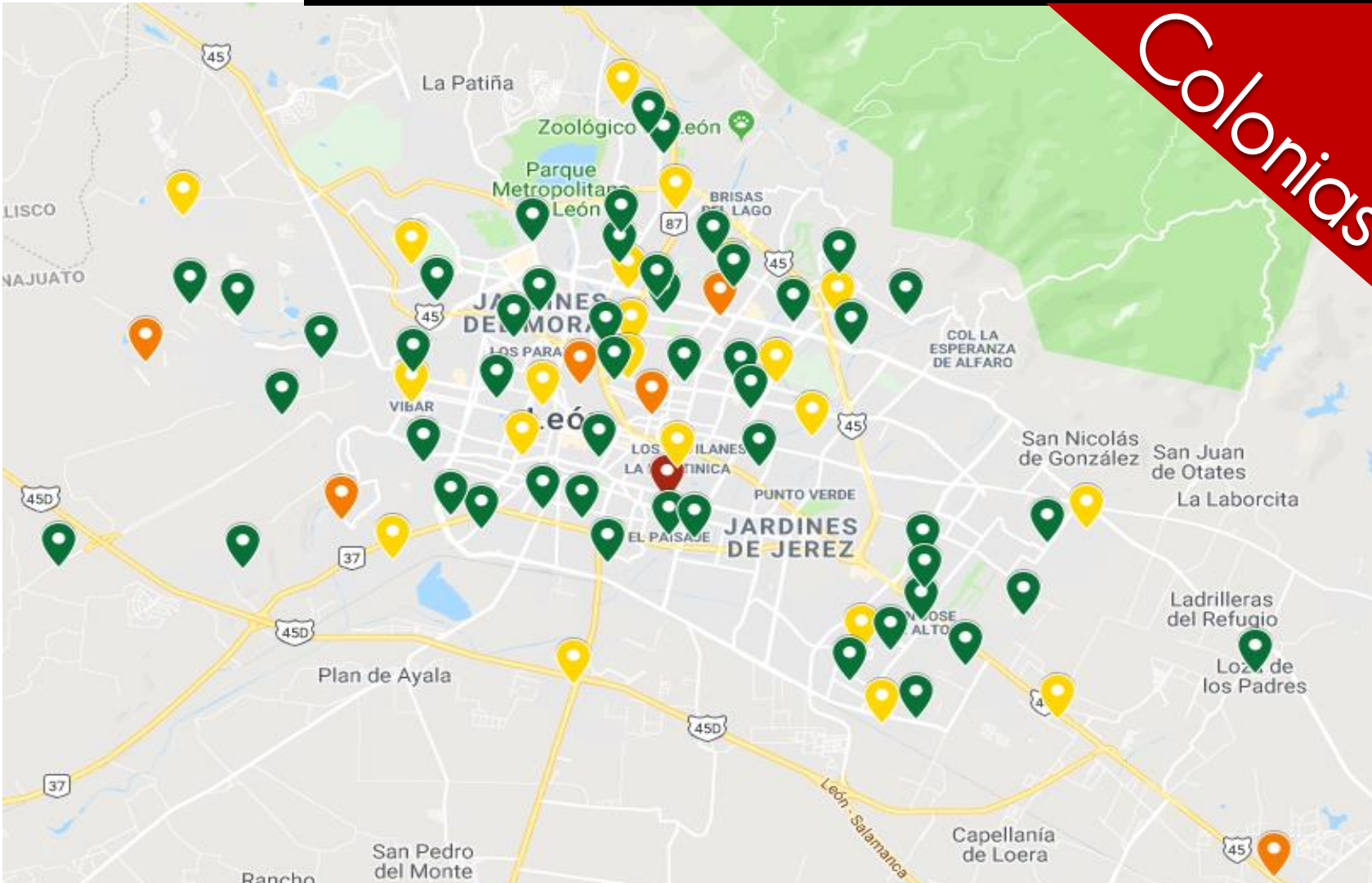
2019



Los delitos graficados en este documento, corresponden a los publicados en el mes de febrero de 2019 por los periódicos AM, Al Día, El Heraldo de León, Sol de León, Milenio Diario, Correo y Noticias Vespertinas, en sus ediciones impresas; además de los portales Zona Franca, Avenida Digital 3.0, Así sucede, Hora 24, Claroscuro Noticias, Códigos News y Vox Populi León; monitoreados aleatoriamente dentro los noticieros Bajío Noticias, Meganoticias, Hechos Bajío, TV4 Noticias, El Poder de las Noticias, Radiorama Informa, En Línea, Fórmula Bajío, entre otros. Se presentan ordenados según la Clasificación Estadística de Delitos 2012 del INEGI.



León Moderno con un total de 8 delitos, seguida de Lomas de Medina con 5 delitos y Obregón con 4 delitos.



Colonias

1	LEÓN MODERNO	30	REAL DE BUGAMBILIAS DEL BOSQUE	59	VILLAS DE SAN JUAN
2	LOMAS DE MEDINA	31	SANTA RITA	60	RIVERA DE BARCELÓ
3	CARRETERA LEÓN - SILAO	32	SAN JOSÉ EL ALTO	61	EL PAISAJE
4	OBREGÓN	33	LA CARMONA	62	HACIENDA ECHEVESTE
5	EL COECILLO	34	VILLA INSURGENTES	63	LOS FRESNOS
6	LOMA DORADA	35	LA LOMA	64	CHAPALITA
7	LEÓN II	36	SAN FELIPE DE JESÚS	65	LOZA DE LOS PADRES
8	UNIDAD DEPORTIVA	37	COMUNIDAD CERRO PRIETO	66	HÉROES DE CHAPULTEPEC
9	SAN JERÓNIMO II	38	SAN MIGUEL	67	CERRITO AMARILLO
10	EL RETIRO	39	LA PISCINA	68	SAN JUAN BOSCO
11	MARAVILLAS	40	VALLE DE SEÑORA	69	MICHOACÁN
12	JARDINES DEL VALLE	41	LA VIGATTA	70	SAN MARCOS
13	SAN CARLOS	42	PINAR DEL TAJO	71	MISIÓN DEL CARMEN
14	LA BRISA	43	LEÓN I	72	JARDINES DE ECHEVESTE
15	HACIENDA LOS OOTATES	44	RIZO DE LA JOYA	73	EL TLACUACHE
16	LA MARTINICA	45	COMUNIDAD SAN CRISTÓBAL	74	JARDINES DE LOMA DE MEDINA
17	MORELOS	46	SAN JERÓNIMO	75	NO ESPECIFICA
18	DELTA 2000	47	ÁNGELES DE MEDINA	76	SANTA ROSA DE LIMA
19	OBRERA	48	SAN JUAN DE DIOS	77	NUEVO SAN NICOLÁS
20	SANTA CECILIA II	49	CONVIVE	78	VALLE DE SAN BERNARDO
21	SAN FRANCISCO DE ASÍS	50	SANTA ANA DEL CONDE	79	FORESTA JARDÍN
22	VIBAR	51	CAÑADA DEL REAL	80	VALLE DEL REAL
23	SAN PEDRO DE LOS HERNÁNDEZ	52	JARDINES DEL MORAL	81	FRACCIONES SANGRE DE CRISTO
24	CIUDAD INDUSTRIAL	53	BUGAMBILIAS	82	JUARDINES DE ORIENTE
25	LOS ÁNGELES	54	BULEVAR CLOUTHIER	83	PANIRAMICO II
26	LIBERTAD	55	LOMAS DE LA TRINIDAD	84	COMMUNIDAD BARRETOS
27	VILLA DEL ROBLE	56	PERIODISTAS MEXICANOS	85	PASEOS DEL MAUREL
28	LOMA BONITA	57	VILLAS DE SAN JUAN II	86	10 DE MAYO
29	BOSQUES DEL REFUGIO	58	PRESIDENTES DE MÉXICO	87	LOMAS DEL SOL

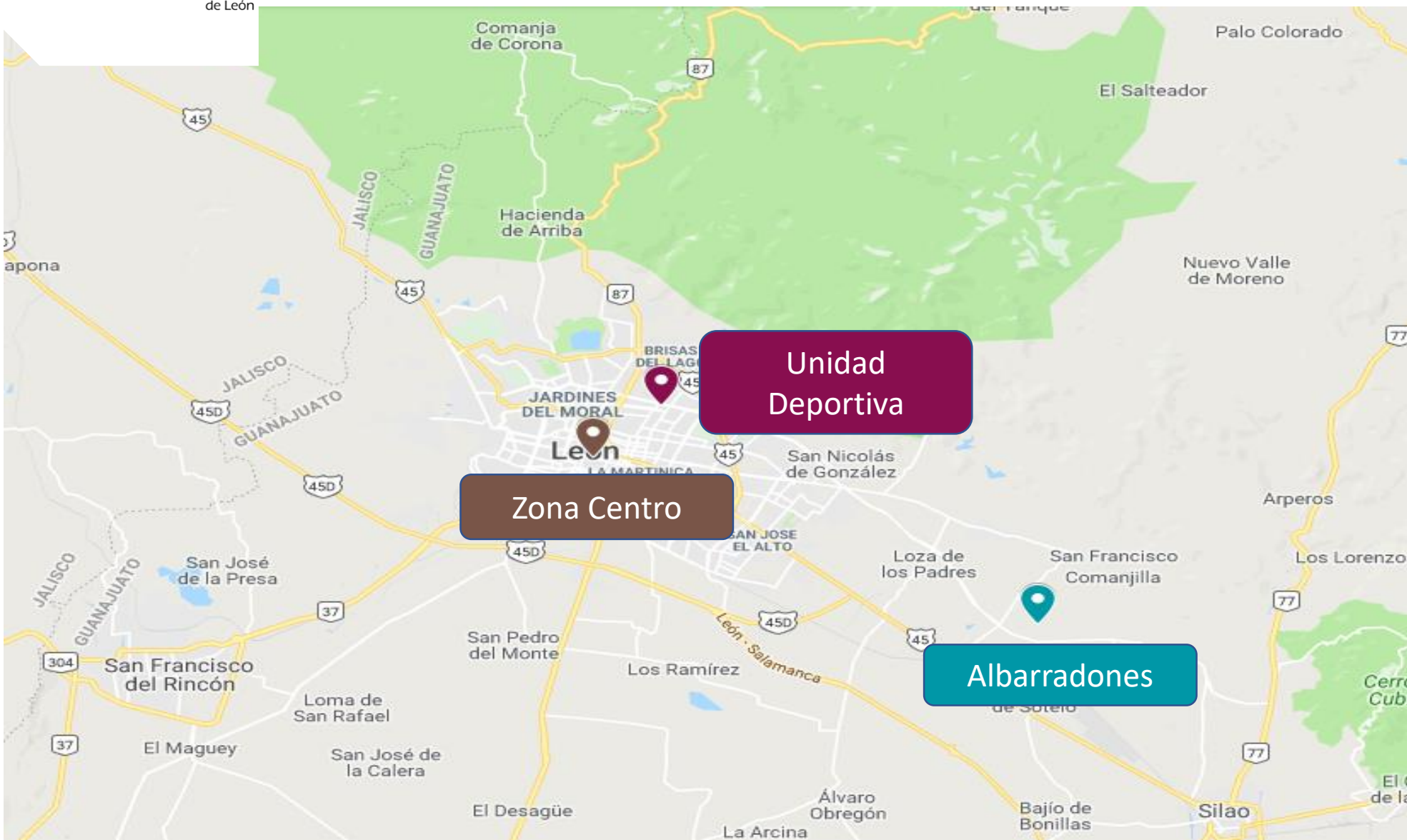
Mayor registro

3 delitos o más

2 delitos

1 delito

Colonias con mayor incidencia en el año



- 1. Comunidad Albarradones** con un total de 25 delitos. (1 Homicidio Culposo y 24 Lesiones Culposas).
- 2. Unidad Deportiva** registrando 19 delitos. (19 Robo Vehículo).
- 3. Zona Centro** un total de 13 registros. (1 Homicidio Culposo, 6 Lesiones, 3 Lesiones Culposas, 2 Robo a Negocio y 1 Robo Vehículo).

134 Delitos Publicados



127 Contra las
Personas



5 Contra la
Sociedad




2 Contra el
Estado

DELITOS

Contra las

Personas



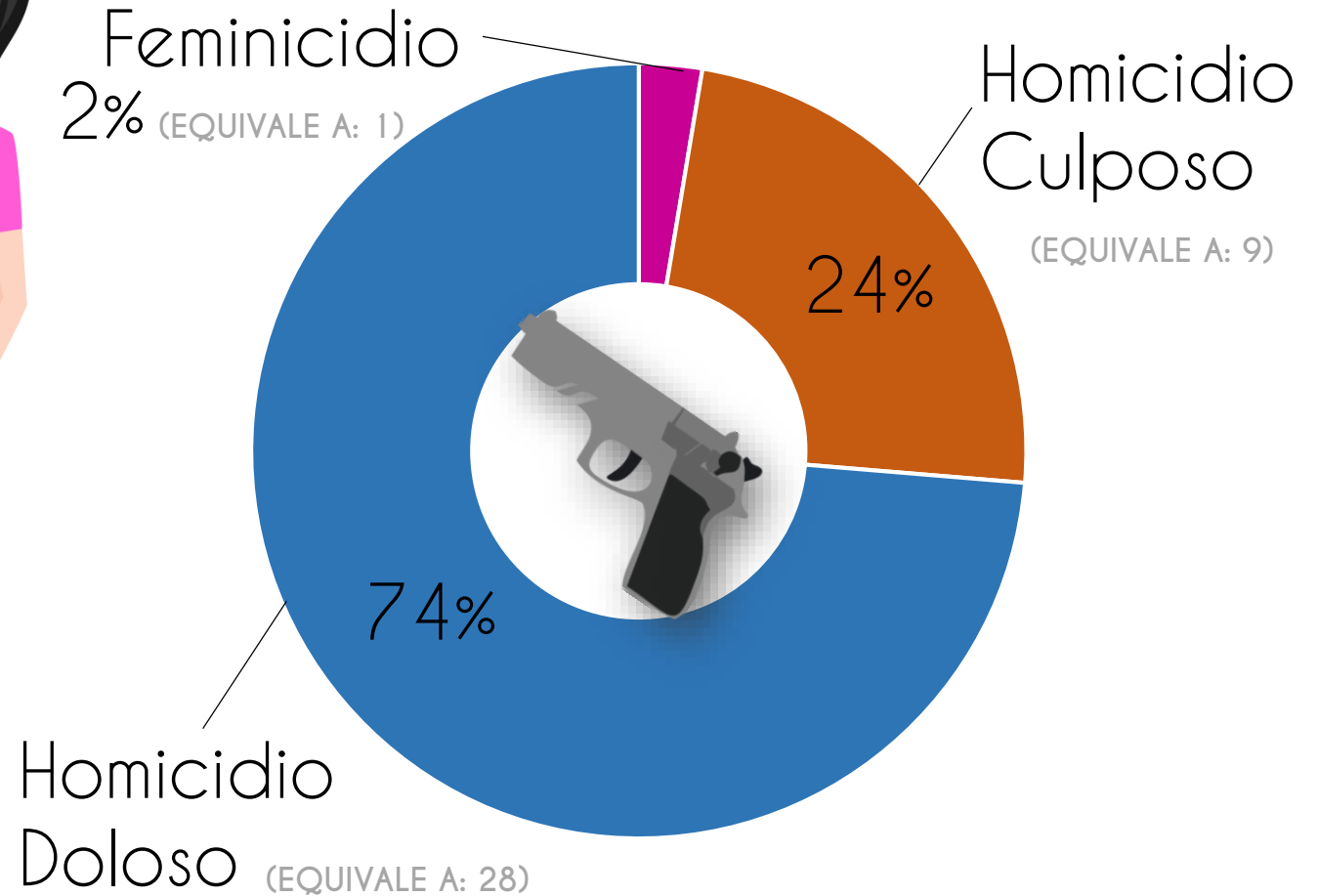
127 delitos publicados contra las personas.

38

Delitos Contra
la Vida



De los cuales:



127 delitos publicados contra las personas.

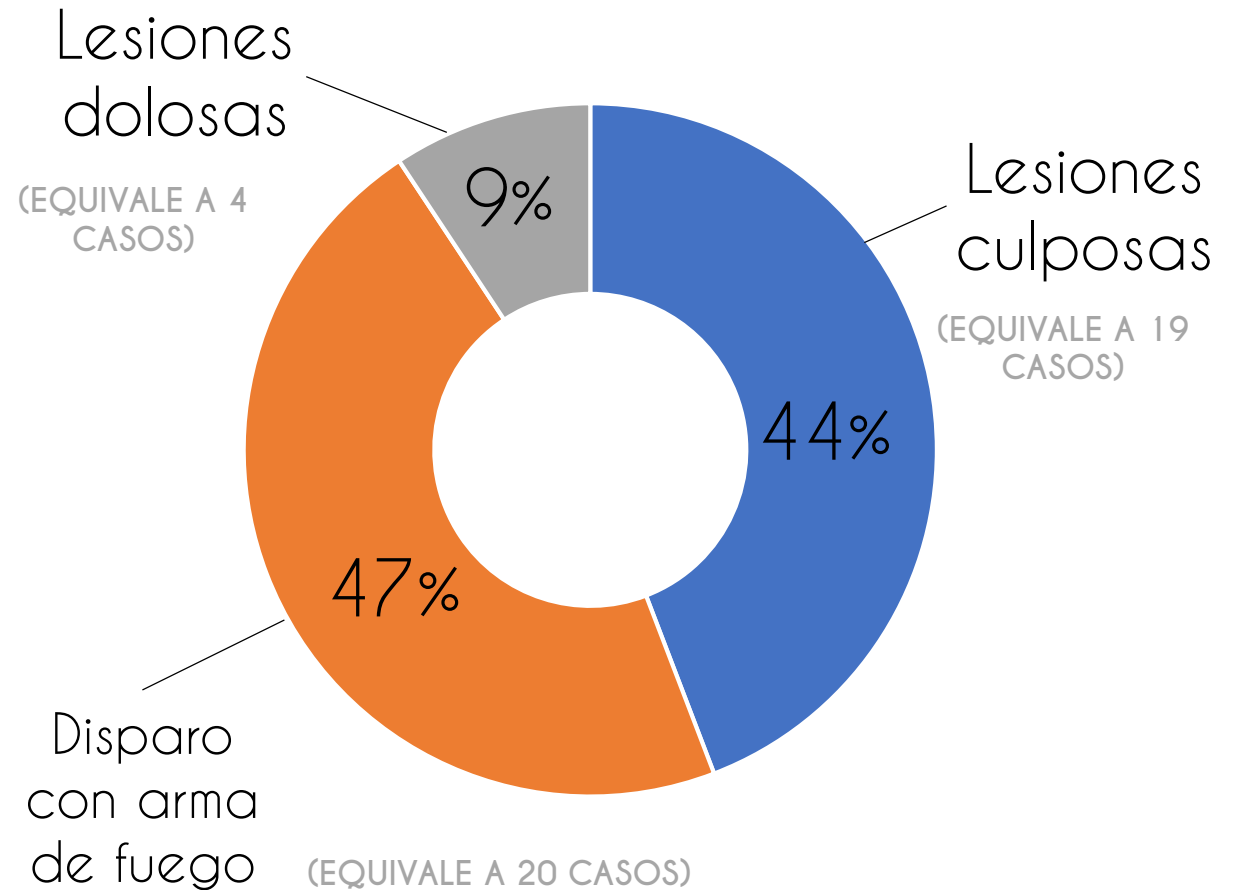
43

Delitos Contra la Integridad Corporal

Correspondientes al 34% de los
Delitos Cometidos Contra las Personas.



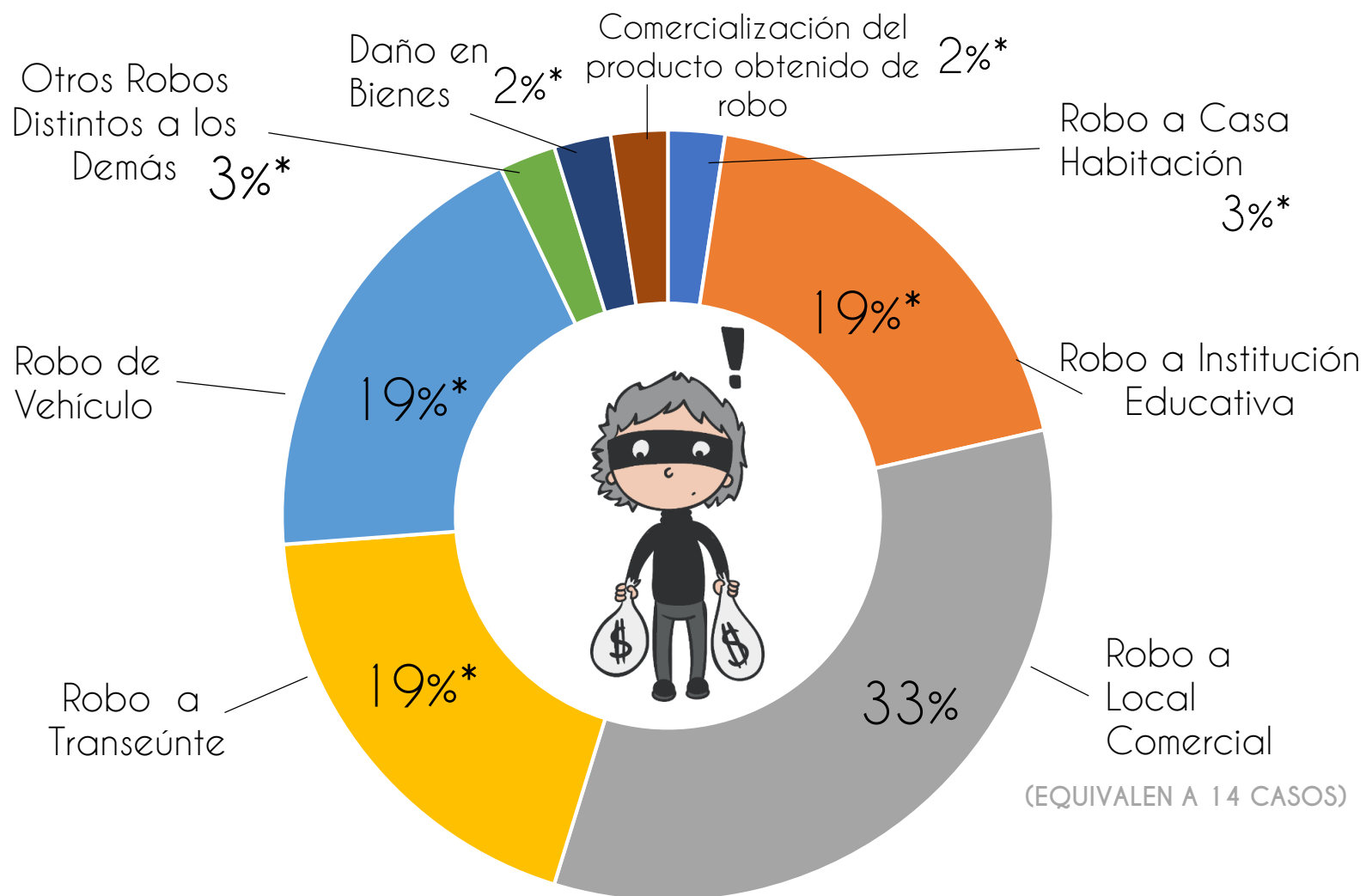
De los cuales:



127 delitos publicados contra las personas.

42

Delitos Contra el Patrimonio



Correspondientes al 33% de los Delitos Cometidos Contra las Personas.

(*19% EQUIVALEN A 8 CASOS)

(*3% EQUIVALEN A 1 CASO)

(*2% EQUIVALEN A 1 CASO)

127 delitos publicados contra las personas

1

Delito Contra la Familia



<http://crimina.es/crimipedia/topics/violencia-intrafamiliar/>

Violencia Familiar

127 delitos publicados contra las personas

3

Delitos Contra
La Libertad Y
La Seguridad Sexual

POR:



Acoso sexual

Los delitos contra la libertad y la seguridad sexual,
representan el 2% de los Delitos Cometidos Contra las
Personas

DELITOS

Contra la

Sociedad



5 delitos publicados contra la sociedad.

3

Delitos Contra la
Seguridad Pública

POR:

Portación de arma
sin licencia



5 delitos publicados contra la sociedad.

2

Delitos Contra la Salud



POR:




Narcomenudeo

DELITOS

Contra el


Estado



2 delitos publicados contra el estado.

1

POR:



SABOTAJE
(Toma clandestina)

2 delitos publicados contra el estado.

1

POR:



Ataques al Orden
O la Paz Pública

El total de los delitos fueron cometidos por:



32 Casos con Detenciones
49 Detenidos



24 Sin Especificar

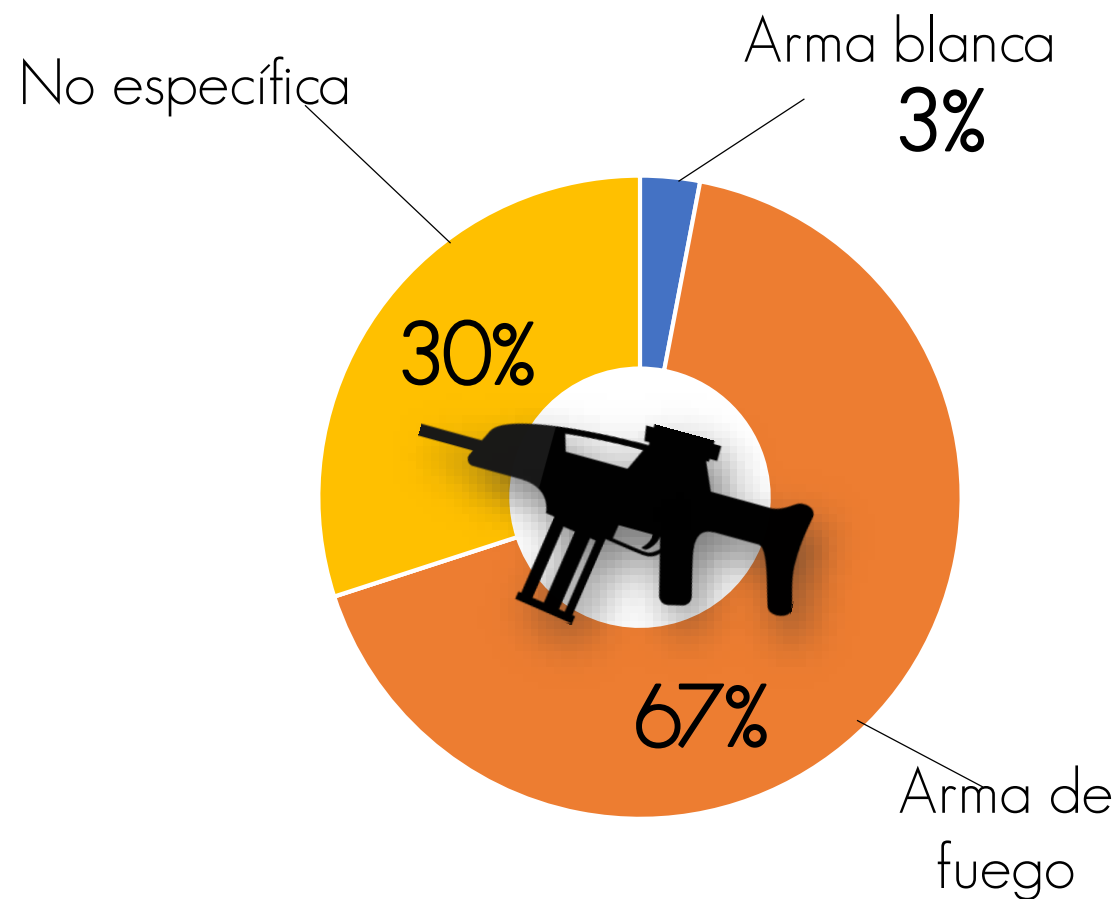
Las edades de los infractores fueron entre:

EDAD	
18-28	30
29-39	14
40-50	3
No Especifica	119



66 Total de delitos con Arma de Fuego

HOMICIDIO	25
ATAQUE PELIGROSO / DISPARO ARMA DE FUEGO	20
ROBO A TRANSEÚNTE EN VÍA PÚBLICA	7
ROBO A LOCAL COMERCIAL O DE SERVICIOS	5
PORTACIÓN DE ARMAS DE FUEGO SIN LICENCIA	3
ROBO DE VEHÍCULO AUTOMOTOR TERRESTRE	3
DAÑOS A LA PROPIEDAD AJENA	1
DESMANTELAR ALGÚN O ALGUNOS VEHÍCULOS ROBADOS O COMERCIALIZAR CONJUNTA O SEPARADAMENTE SUS PARTES	1
OTROS ROBOS CONTRA LAS PERSONAS	1



Datos de Interés

3

Muertes
Indeterminadas

1

Suicidio



12

Accidentes
de Tránsito



6

Impacto



2

Exceso de velocidad



2

Alcance



1

Virar indebidamente



1

No especifica

Acumulado Anual de Víctimas 2019: 75 Decesos y 109 Agresiones

Víctimas Delitos Contra la Vida



Homicidio		
Hombres	Mujeres	Sin especificar
54	2	2
Homicidio Culposo /Accidental		
Hombres	Mujeres	Sin especificar
14	3	0

8 Muertes Indeterminadas, 3 Muertes Accidentales y 1 Suicidio.

Víctimas Delitos Contra la Integridad



Ataque Peligroso y Disparo c/ arma		
Hombres	Mujeres	Sin especificar
30	3	0
Golpes y Lesiones		
Hombres	Mujeres	Sin especificar
17	3	0
Lesiones Culposas		
Hombres	Mujeres	Sin especificar
48	8	0

Base	Año 2018												Año 2019	Total	Promedio
	Feb	Mar	Abr	May	Jun	Jul	Ago	Sep	Oct	Nov	Dic	Ene			
Periódicos (Medios)*	16	28	36	33	25	27	30	38	26	35	21	30	345	29	
SESNP**	19	31	31	36	21	21	28	41	34	33	25	29	349	29	

COMPARATIVO HEMEROGRÁFICO			
Víctimas Febrero 2019	Promedio acumulado	Diferencia	% Incremento/ Decremento
28	29	-1	-3%



Comportamiento secuencial del Homicidio Doloso.

*Datos recopilados del Boletín Hemerográfico de Incidencia Delictiva OCL, de los meses mencionados.


**Datos del Secretariado Ejecutivo del Sistema Nacional de Seguridad Pública.

DATOS ACUMULADO BOLETÍN HEMEROGRÁFICO ENERO-FEBRERO

2017	301	
2018	198	-34%
2019	304	54%

DATOS BOLETÍN HEMEROGRÁFICO FEBRERO

2017	168	
2018	75	-55%
2019	134	79%



OBSERVATORIO

CIUDADANO

de León