

**OBSERVATORIO**

---

CIUDADANO

de León

# BOLETÍN HEMEROGRÁFICO

de delitos

Enero

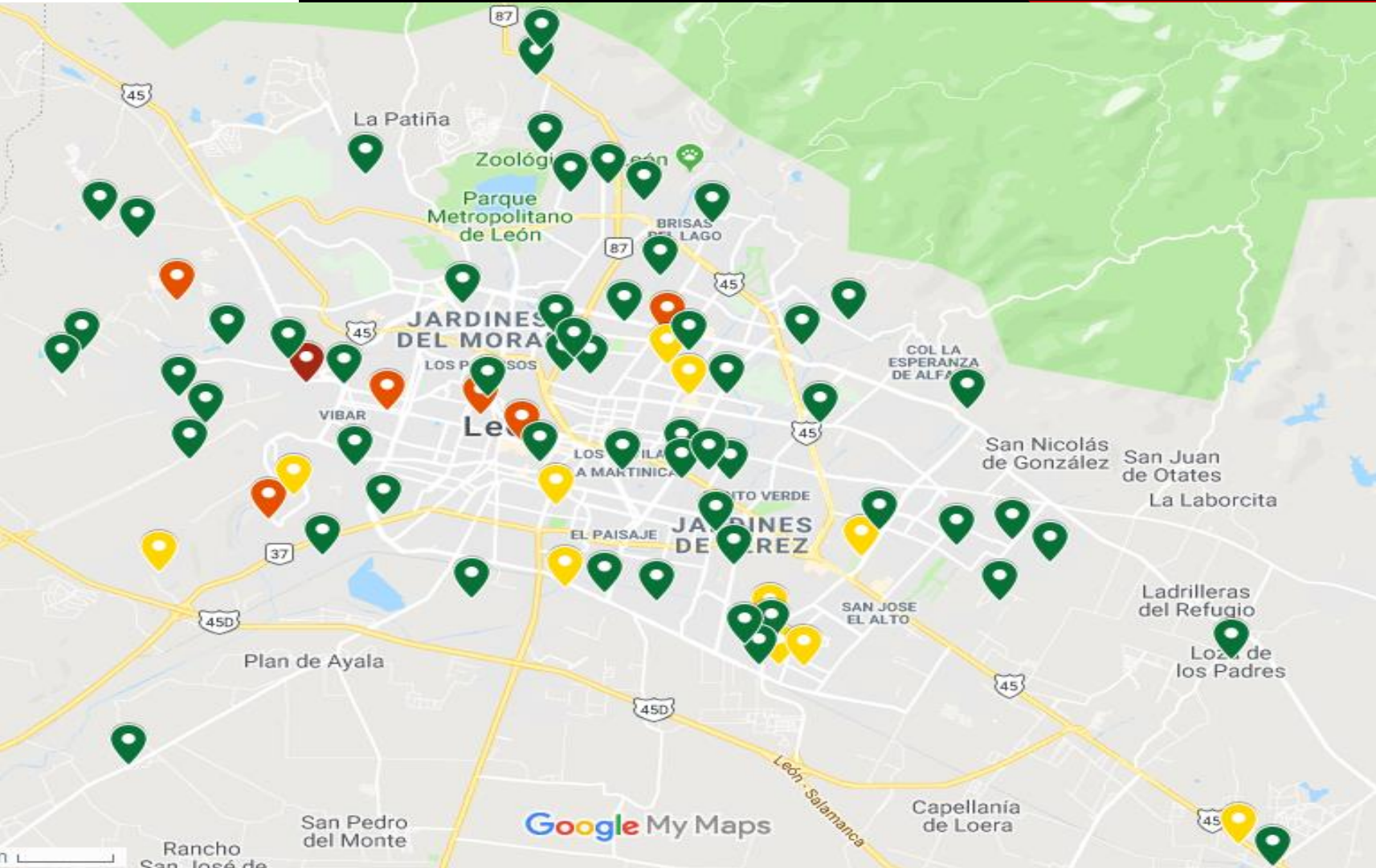
# 2019



Los delitos graficados en este documento, corresponden a los publicados en el mes de enero de 2019 por los periódicos AM, Al Día, El Herald de León, Sol de León, Milenio Diario, Correo y Noticias Vespertinas, en sus ediciones impresas; además de los portales Zona Franca, Avenida Digital 3.0, Así sucede, Hora 24, Claroscuro Noticias, Códigos News y Vox Populi León; monitoreados aleatoriamente dentro los noticieros Bajío Noticias, Meganoticias, Hechos Bajío, TV4 Noticias, El Poder de las Noticias, Radiorama Informa, En Línea, Fórmula Bajío, entre otros. Se presentan ordenados según la Clasificación Estadística de Delitos 2012 del INEGI.



Comunidad Albarradones con un total de 25 delitos, seguida de Unidad Deportiva con 19 delitos y Zona Centro con 13 delitos.



1	COMUNIDAD ALBARRADONES	29	PERIODISTAS MEXICANOS	57	VILLAS DE NUESTRA SEÑORA DE LA LUZ
2	UNIDAD DEPORTIVA	30	PRESIDENTES DE MÉXICO	58	BOSQUES DEL SUR 2DA. SECCIÓN
3	ZONA CENTRO	31	SAN JOSÉ DE CEMENTOS	59	COMUNIDAD LOZA DE LOS PADRES
4	EJIDO SAN NICOLÁS DE LOS GONZÁLEZ	32	LA PISCINA	60	SAN PABLO
5	LOMAS DE VISTA HERMOSA	33	SAN JUAN DE DIOS	61	SAN JOSÉ DEL POTRERO
6	LEÓN II	34	REAL DE LA JOYA	62	BARRANCA DE VENADEROS
7	VISTA ESMERALDA	35	BRISAS DEL CAMPESTRE	63	BALCONES DE LA JOYA
8	OBRAERA	36	FRANCISCO VILLA	64	SAN ISIDRO
9	SAN FELIPE DE JESÚS	37	RANCHO LA FLORIDA	65	PREDIO SANTA LUCÍA
10	CARRETERA LEÓN-SALAMANCA	38	BARLOVENTO	66	EL ROTARIO
11	COMUNIDAD GRNAJA LAS PALOMAS	39	ESPERANZA DE JEREZ	67	MIRADOR ORIENTAL
12	SANTA MARÍA DE CEMENTOS	40	COMUNIDAD MALAGANA	68	PARQUES LA NORIA
13	CARRETERA QUERÉTARO - LEÓN	41	PASEOS DE LAS TORRES	69	BUGAMBILIAS
14	CONSUELO	42	FRACCIONES DE JEREZ	70	ANAYA
15	SAN NICOLÁS	43	AMPLIACIÓN SAN FRANCISCO	71	MEDINA
16	TORRE MOLINO	44	PASEOS DE MARAVILLA	72	SAN MARCOS
17	VALLE DE SAN JOSÉ	45	RIVERA DE LA PRESA COUNTRY	73	EL RETIRO
18	REAL PROVIDENCIA	46	INDEPENDENCIA INFONAVIT	74	INDUSTRIAL JULIÁN DE OBREGÓN
19	DIEZ DE MAYO	47	FRACCIONAMIENTO CRUCERO	75	SAN JUAN BOSCO
20	LAS HILAMAS	48	HACIENDA DE ECHEVESTE	76	MORELOS
21	DELTA	49	ARBOLEDAS DE LOS CASTILLOS	77	FRACCIONES DE ALFARO
22	LA MARTINICA	50	LOMA DORADA	78	VALLE HERMOSO
23	LAS JOYAS	51	BARRIO DE GUADALUPE	79	VILLAS DE SAN JUAN
24	JACINTO LÓPEZ	52	CONVIVE	80	VALLE DEL CAMPESTRE
25	VALLE DE JEREZ III	53	COMUNIDAD DE LOS SAUCES	81	LOS ÁNGELES
26	SAN AGUSTÍN	54	VALLE DE SEÑORA	82	VILLAS DE BARCELÓ
27	LA MARQUESA	55	VILLA MAGNA	83	PRADERAS DE AGUA AZUL
28	LATINOAMERICANA	56	VALLE DE LAS TORONJAS		

Mayor registro

3 delitos o más

2 delitos

1 delito

# 170 Delitos Publicados



**160** Contra las  
Personas



**7** Contra la  
Sociedad




**3** Contra el  
Estado

# DELITOS

Contra las

# Personas



160 delitos publicados contra las personas.

# 38

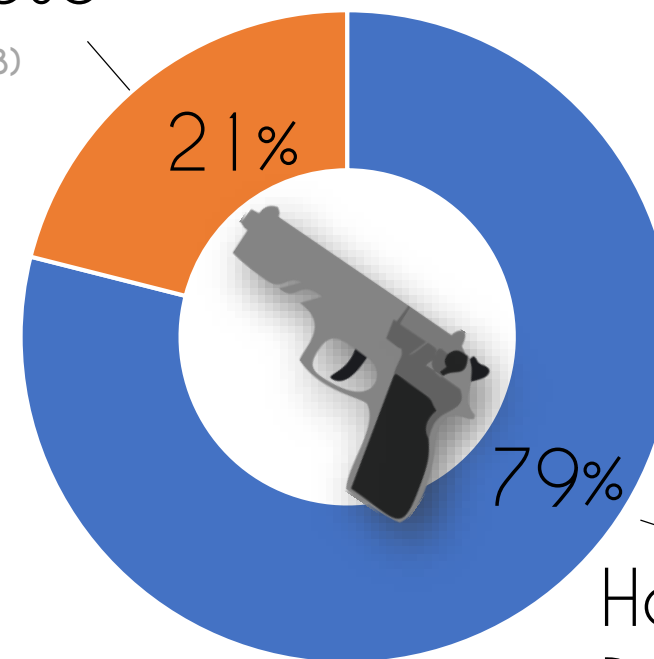
## Delitos Contra la Vida



### De los cuales:

Homicidio  
Culposo

(EQUIVALE A: 8)



(EQUIVALE A :  
30)

Homicidio  
Doloso

160 delitos publicados contra las personas.

# 67

## Delitos Contra la Integridad Corporal

Correspondientes al 42% de los  
Delitos Cometidos Contra las Personas.



### De los cuales:

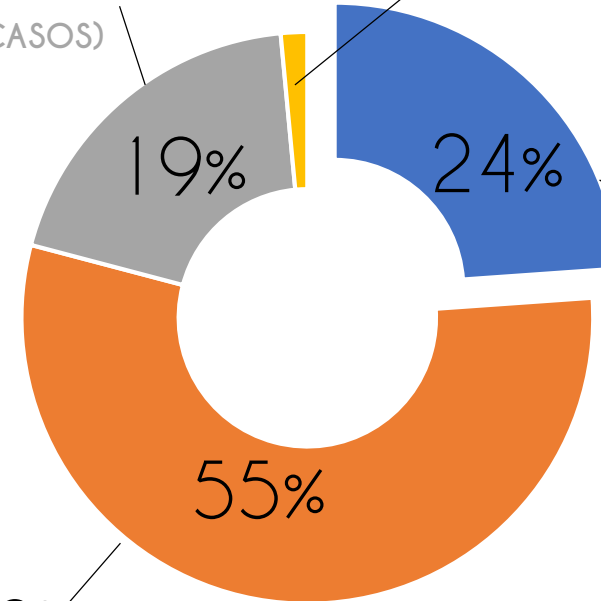
Disparo con arma  
de fuego

(EQUIVALE A 13 CASOS)

Atentados  
contra las  
personas

2%

(EQUIVALE A 1 CASO)



Lesiones  
culposas

(EQUIVALE A 37  
CASOS)

Lesiones  
dolosas

(EQUIVALE A 16  
CASOS)

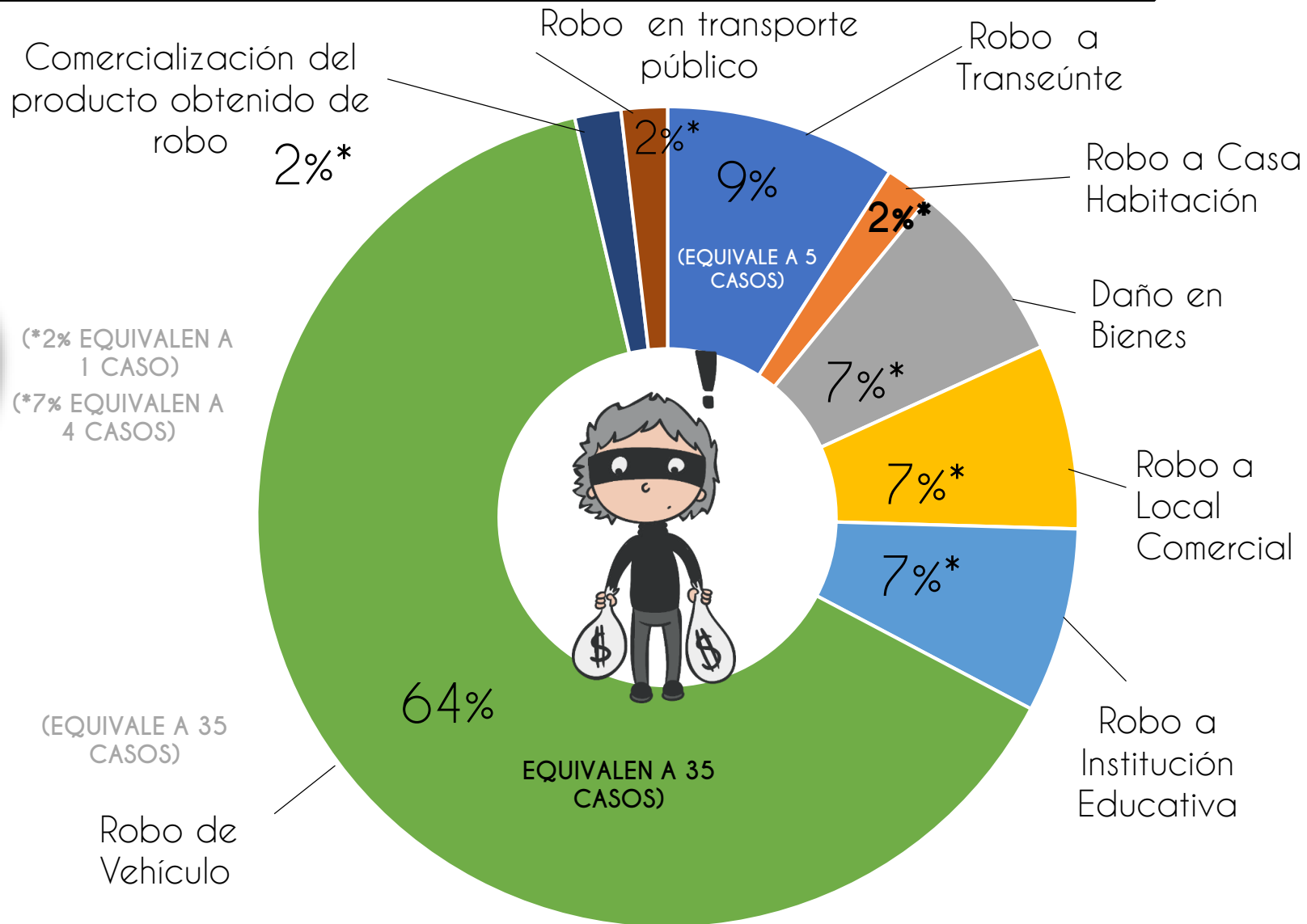


160 delitos publicados contra las personas.

# 55

## Delitos Contra el Patrimonio

Correspondientes al 34% de los Delitos Cometidos Contra las Personas.



# DELITOS

Contra la

# Sociedad



7 delitos publicados contra la sociedad.

# 5

## POR:

## Delitos Contra la Salud



## Narcomenudeo



7 delitos publicados contra la sociedad.

2

Delitos Contra la  
Seguridad Pública

POR:


Portación de arma  
sin licencia



# DELITOS

Contra el

# Estado



3 delitos publicados contra el estado.

# 3

Delito Contra la  
Seguridad del  
Estado



## POR:



## SABOTAJE (Tomas clandestinas)

El total de los delitos fueron cometidos por:



**19** Casos con Detenciones  
**32** Detenidos



**33** Sin Especificar

## Las edades de los infractores fueron entre:

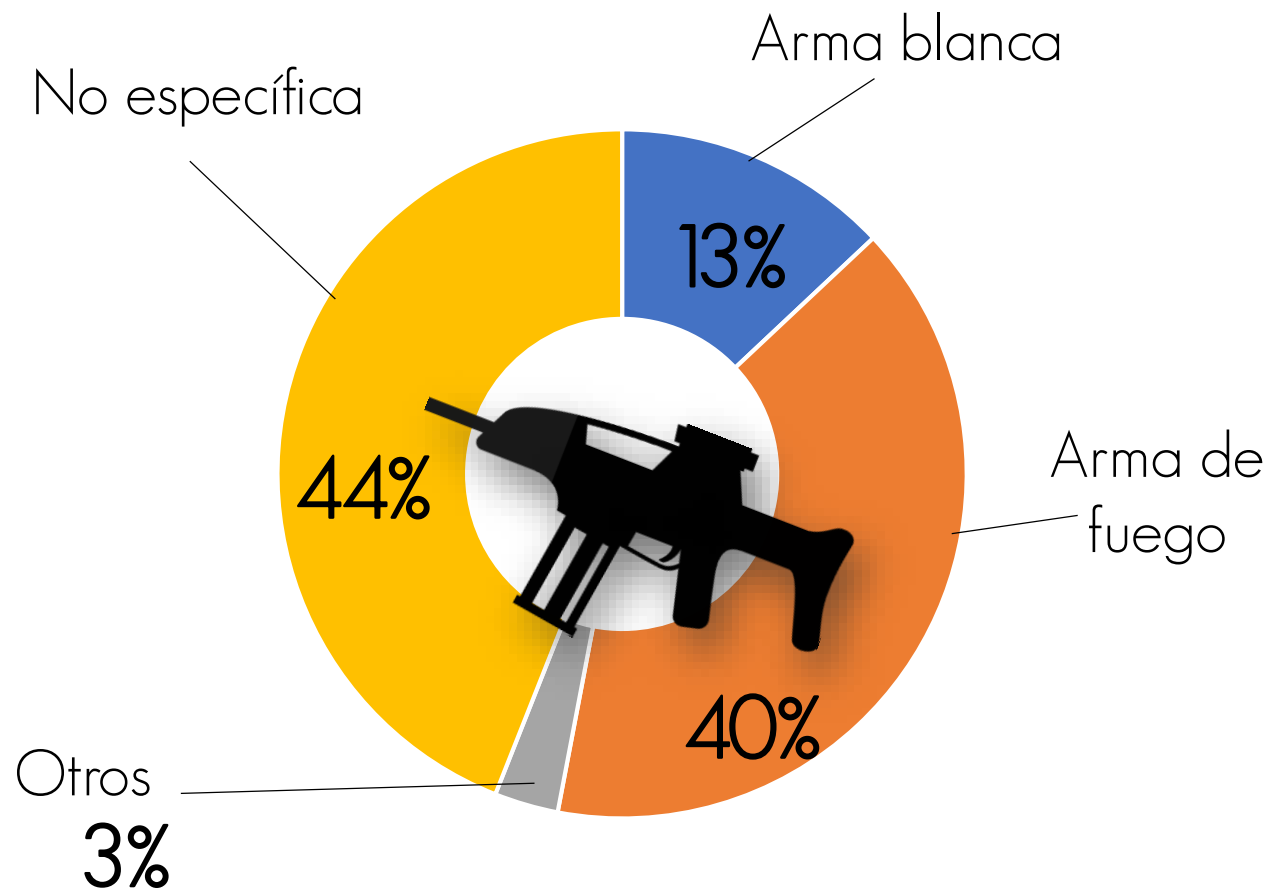
EDAD	
Menor de edad	7
18-28	14
29-39	4
40-50	1
No Especifica	178





## 41 Total de delitos con Arma de Fuego

HOMICIDIO	22
ATAQUE PELIGROSO / DISPARO ARMA DE FUEGO	13
ROBO A TRANSEÚNTE EN VÍA PÚBLICA	3
PORTACIÓN DE ARMAS DE FUEGO SIN LICENCIA	1
ROBO A CASA HABITACIÓN	1
ROBO DE VEHÍCULO AUTOMOTOR TERRESTRE	1



## Datos de Interés



# 8

Muertes  
Indeterminadas



# 11



## Accidentes de Tránsito



# 5

No especifica

# 2

Exceso de velocidad

# 1

Alcance

# 1

Estado de ebriedad

# 1

Virar indebidamente

# 1

Volcadura

## Acumulado Anual de Víctimas 2019: 38 Decesos y 66 Agresiones

### Víctimas Delitos Contra la Vida



Homicidio		
Hombres	Mujeres	Sin especificar
27	1	2
Homicidio Culposo /Accidental		
Hombres	Mujeres	Sin especificar
7	1	0

8 Muertes Indeterminadas.


### Víctimas Delitos Contra la Integridad



Ataque Peligroso y Disparo c/ arma		
Hombres	Mujeres	Sin especificar
11	2	0
Golpes y Lesiones		
Hombres	Mujeres	Sin especificar
14	2	0
Lesiones Culposas		
Hombres	Mujeres	Sin especificar
33	4	0

Base	Año 2018												Total	Promedio
	Ene	Feb	Mar	Abr	May	Jun	Jul	Ago	Sep	Oct	Nov	Dic		
Periódicos (Medios)*	26	16	28	36	33	25	27	30	38	26	35	21	341	28
SESNSP**	22	19	31	31	36	21	21	28	41	34	33	25	342	29

COMPARATIVO HEMEROGRÁFICO			
Víctimas Enero 2019	Promedio acumulado	Diferencia	% Incremento/ Decremento
30	28	2	6%






### Comportamiento secuencial del Homicidio Doloso.

\*Datos recopilados del Boletín Hemerográfico de Incidencia Delictiva OCL, de los meses mencionados.

\*\*Datos del Secretariado Ejecutivo del Sistema Nacional de Seguridad Pública.

### DATOS BOLETÍN HEMEROGRÁFICO ENERO

2017		128	
2018		162	27%
2019		170	5%



**OBSERVATORIO**

---

CIUDADANO

de León