

**OBSERVATORIO**

---

CIUDADANO

de León

# BOLETÍN HEMEROGRÁFICO

de delitos

Mayo

---

Junio

# 2018



Los delitos graficados en este documento, corresponden a los publicados en los meses de mayo y junio de 2018 por los periódicos AM, Al Día, El Heraldo de León, Sol de León, Milenio Diario, Correo y Noticias Vespertinas, en sus ediciones impresas; además de los portales Zona Franca, Avenida Digital 3.0, Así sucede, Hora 24, Claroscuro Noticias, Códigos News y Vox Populi León; monitoreados aleatoriamente dentro los noticieros Bajío Noticias, Meganoticias, Hechos Bajío, TV4 Noticias, El Poder de las Noticias, Radiorama Informa, En Línea, Así Sucede, Fórmula Bajío, entre otros. Se presentan ordenados según la Clasificación Estadística de Delitos 2012 del INEGI.







## Delitos Publicados

**133 MAYO**  
Del 1 al 31 de mayo del 2018




**127**

Contra las  
Personas



**3**

Contra la  
Sociedad



**3**

Contra el  
Estado




**120**

Contra las  
Personas



**7**

Contra la  
Sociedad




**3**

Contra el  
Estado

# DELITOS

Contra las

# Personas



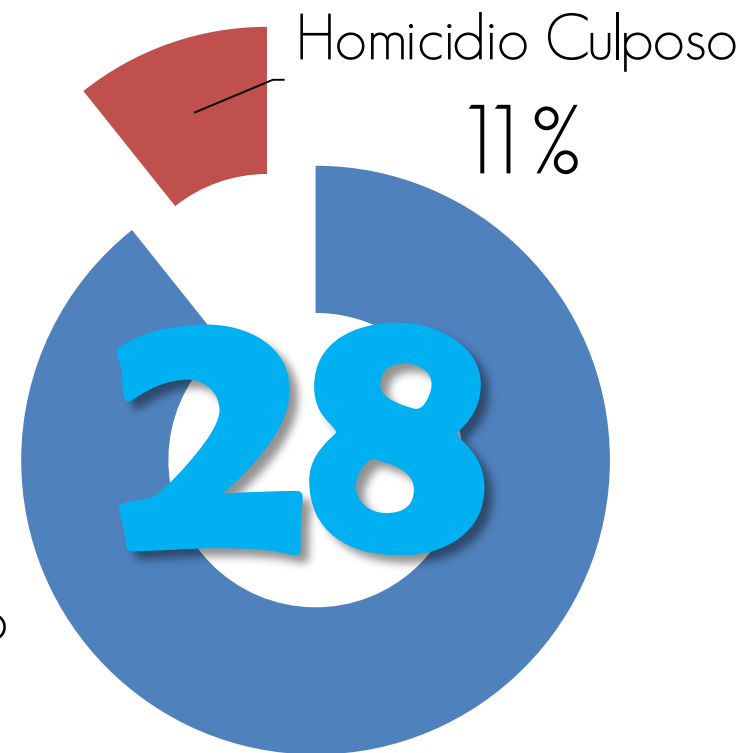
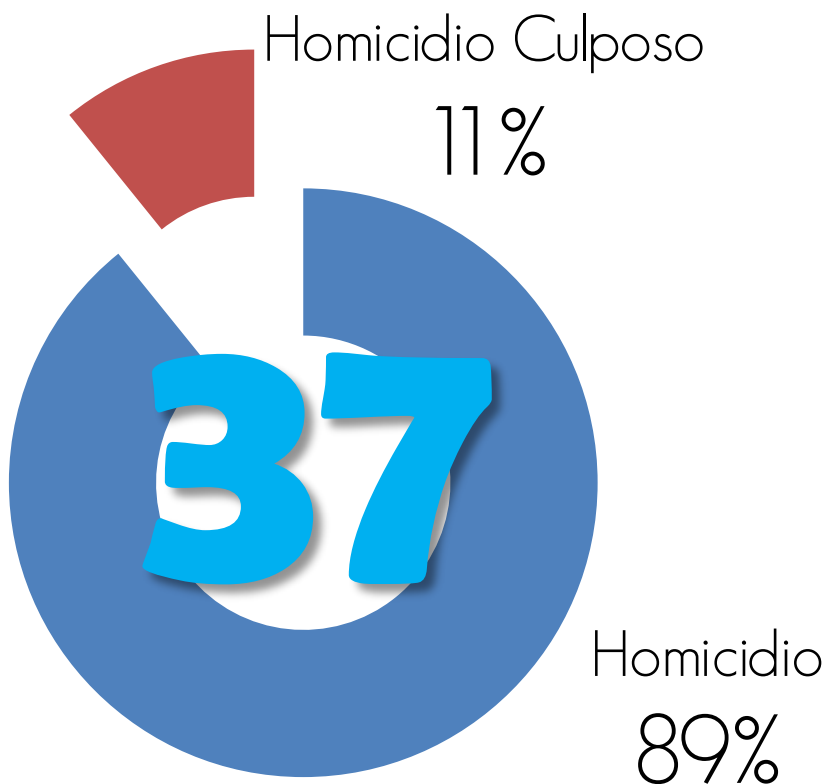
127 delitos publicados contra las personas.

120 delitos publicados contra las personas.

## MAYO

# Delitos Contra la Vida

## JUNIO



Los delitos contra la vida, representan el **29%** de los Delitos Cometidos Contra las Personas en el mes de mayo.

Los delitos contra la vida, representan el **23%** de los Delitos Cometidos Contra las Personas en el mes de junio.



127 delitos publicados contra las personas.

120 delitos publicados contra las personas.

## MAYO

## Delitos Contra la Integridad Corporal

## JUNIO

Lesiones Culposas

19%

Disparo de arma de fuego

44%

Disparo de arma de fuego

23%

Lesiones

33%

Golpes Simples

4%

Lesiones

14%

57

51



Los delitos contra la integridad corporal, representan el **45%** de los Delitos Cometidos Contra las Personas en el mes de mayo.

Los delitos contra la integridad corporal, representan el **42%** de los Delitos Cometidos Contra las Personas en el mes de junio.

127 delitos publicados contra las personas en el mes de mayo.

# 3

## Delitos Contra la Libertad Física

# MAYO



## Privación de la Libertad Personal

Los delitos contra la libertad física, representan el 2% de los Delitos Cometidos Contra las Personas en el mes de mayo.

127 delitos publicados contra las personas.

120 delitos publicados contra las personas.

## MAYO

Delitos Contra  
La Libertad Y  
La Seguridad Sexual

1

Violación



## JUNIO

Delitos Contra  
La Seguridad Individual

1

Amenaza



Los delitos contra la libertad y la seguridad sexual, representan el 1% de los Delitos Cometidos Contra las Personas en el mes de mayo.

Los delitos contra la seguridad individual, representan el 1% de los Delitos Cometidos Contra las Personas en el mes de junio.

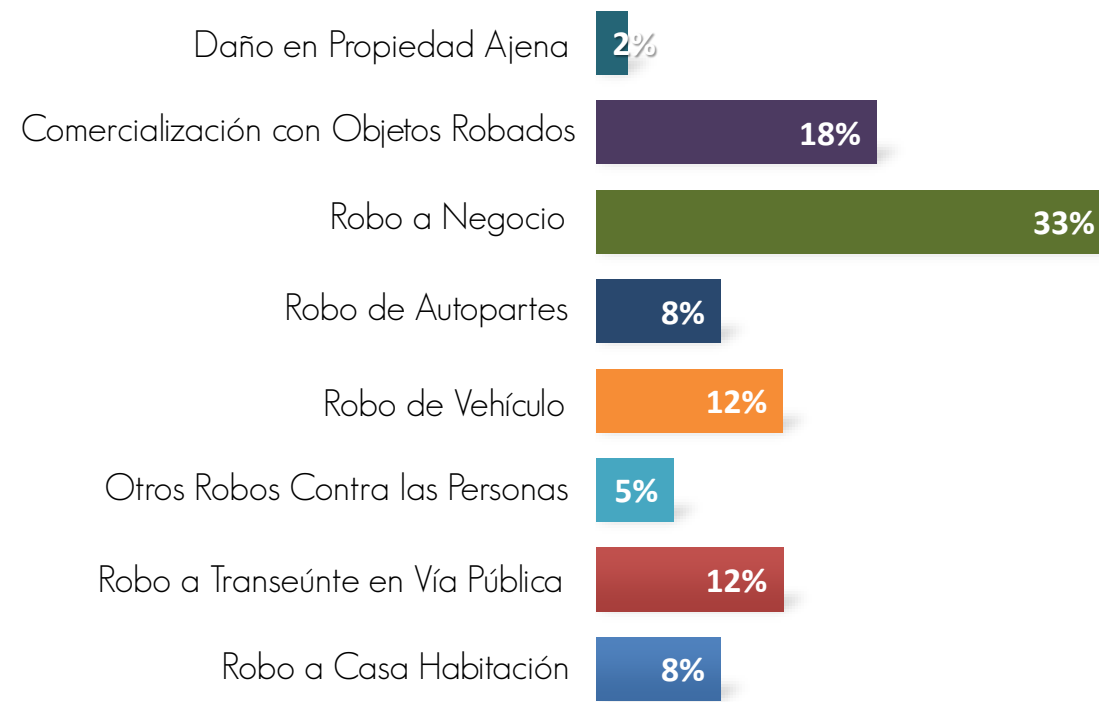
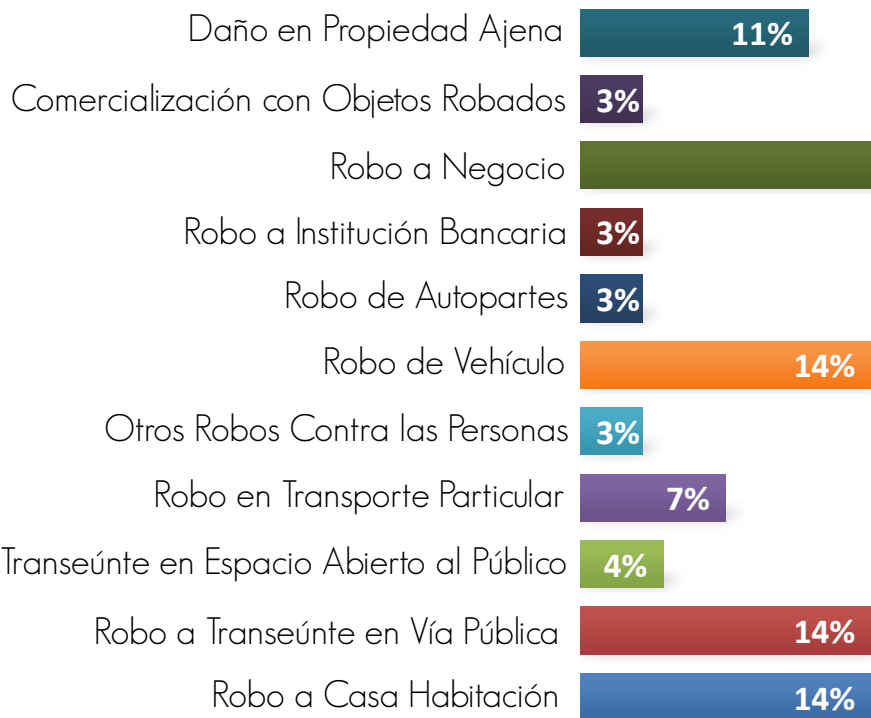
127 delitos publicados contra las personas.

120 delitos publicados contra las personas.

## 29 MAYO

# Delitos Contra el Patrimonio

## JUNIO 39



Los delitos contra el patrimonio, representan el 23% de los Delitos Cometidos Contra las Personas en el mes de mayo.

Los delitos contra el patrimonio, representan el 32% de los Delitos Cometidos Contra las Personas en el mes de junio.

120 delitos publicados contra las personas en el mes de junio..

1

JUNIO

Delito Contra  
la Familia



<http://crimina.es/crimipedia/topics/violencia-intrafamiliar/>

Violencia Familiar

Los delitos contra la familia, representan el 2% de los Delitos Cometidos Contra las Personas en el mes de junio.

# DELITOS

Contra la

# Sociedad



3 delitos publicados contra la sociedad

7 delitos publicados contra la sociedad.

## MAYO

### Delitos Contra la Salud

## JUNIO



# 2

## Narcomenudeo

Los delitos contra la salud, representan el 67% de los Delitos Cometidos Contra la Sociedad en el mes de mayo.



Observatorio Ciudadano de León A.C., S.J



# 1

## Narcomenudeo

Los delitos contra la salud, representan el 14% de los Delitos Cometidos Contra la Sociedad en el mes de junio.

3 delitos publicados contra la sociedad

7 delitos publicados contra la sociedad.

## MAYO Delitos Contra la Seguridad Pública



1

**Portación de armas  
sin licencia**



Observatorio Ciudadano de León A.C., SyJ

## JUNIO



6

**Portación de armas  
sin licencia**

Los delitos contra la seguridad pública, representan el 86% de los Delitos Cometidos Contra la Sociedad en el mes de junio.


Los delitos contra la seguridad pública, representan el 33% de los Delitos Cometidos Contra la Sociedad en el mes de mayo.



# DELITOS

Contra el

# Estado



3 delitos publicados contra el Estado.

3 delitos publicados contra el Estado.

## MAYO

### Delitos Contra La Seguridad del Estado



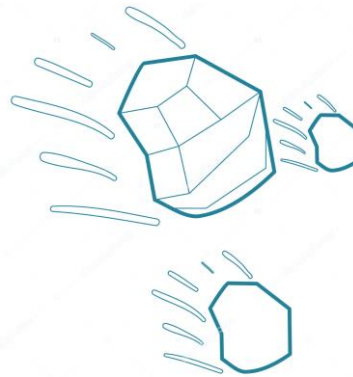
2

**Atentados contra la Paz**



## JUNIO

### Delitos Contra La Seguridad del Estado



1

**Atentados contra la Paz**

Los delitos contra la seguridad del Estado, representan el 33% de los Delitos Cometidos Contra el Estado en el mes de junio.

Los delitos contra la seguridad del Estado, representan el 67% de los Delitos Cometidos Contra el Estado en el mes de mayo.

3 delitos publicados contra el Estado.

3 delitos publicados contra el Estado.

## MAYO

### Delitos Contra La Adecuada Prestación del Servicio Público

## JUNIO

# 1

## Abuso de Autoridad



# 1

## Abuso de Autoridad

Los delitos contra la adecuada prestación del servicio público, representan el 33% de los Delitos Cometidos Contra el Estado en el mes de mayo.

Los delitos contra la adecuada prestación del servicio público, representan el 33% de los Delitos Cometidos Contra el Estado en el mes de junio.

3 delitos publicados contra el Estado.

3 delitos publicados contra el Estado.

# 1

# JUNIO

Delito Contra  
El Correcto  
Funcionamiento  
del Sistema Electoral

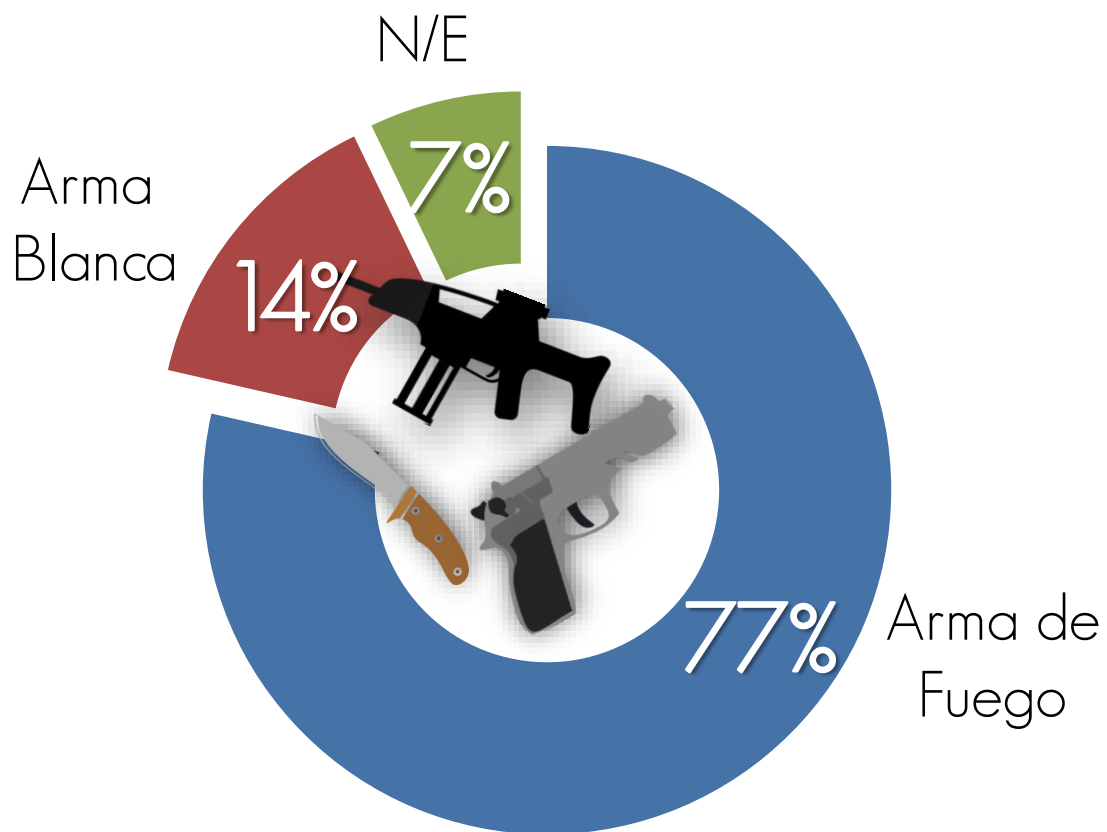


Delitos Electorales  
(por los ciudadanos)

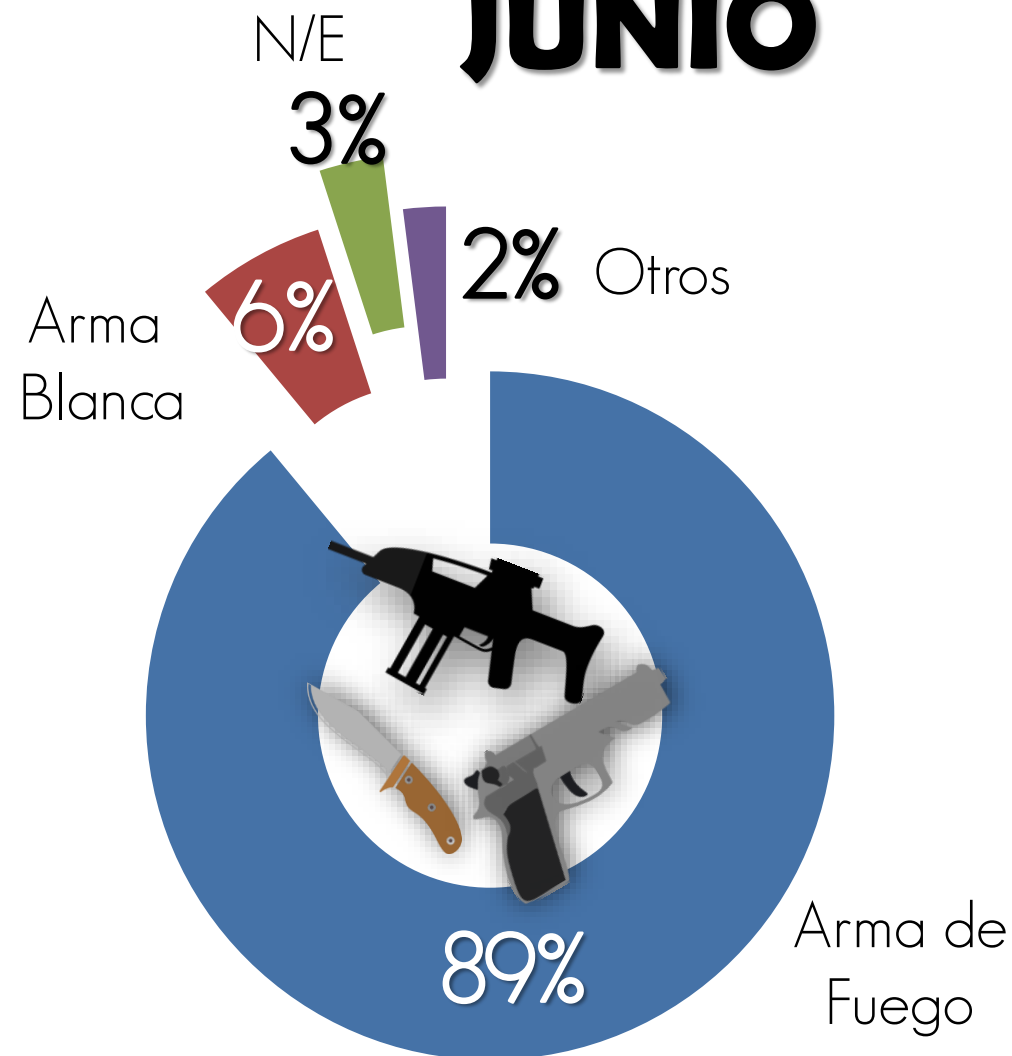
Los delitos contra el correcto funcionamiento del sistema electoral, representan el 34% de los Delitos Cometidos Contra el Estado en el mes de mayo.

## Porcentaje de Armas

### MAYO



### JUNIO



**58** Delitos con Arma de Fuego

**48** Delitos con Arma de Fuego

## MAYO

Homicidio	29	29
Disparo Arma de Fuego	23	23
Robo a Transeúnte	3	3
Portación, Tráfico y Acopio de Armas Prohibidas	1	1
Robo a Local Comercial	1	1
Otros Robos Contra las Personas	1	1
Daño a los Bienes	1	1

## JUNIO

Homicidio	17	17
Disparo Arma de Fuego	12	12
Portación, Tráfico y Acopio de Armas Prohibidas	6	6
Robo a Local Comercial	6	6
Robo a Transeúnte	4	4
Robo a Casa Habitación	1	1
Amenaza	1	1
Lesiones	1	1
Daños a la Propiedad Ajena	1	1

## Datos de Interés

### MAYO



### JUNIO



## MAYO

Los delitos fueron cometidos por:

## JUNIO



46 Sin Especificar

EDAD	
-18	6
18-28	27
29-39	15
40-50	1
Más de 50	1
No Especifica	111



50 Sin Especificar

EDAD	
-18	6
18-28	28
29-39	13
40-50	7
Más de 50	1
No Especifica	163



## Acumulado Anual de Víctimas 2018: 194 Decesos y 273 Agresiones

### Víctimas Delitos Contra la Vida



Homicidio		
Hombres	Mujeres	Sin especificar
146	14	5
Homicidio Culposo /Accidental		
Hombres	Mujeres	Sin especificar
21	8	0

16 Muertes Accidentales,  
12 Muertes Indeterminadas y  
8 Suicidios.

### Víctimas Delitos Contra la Integridad



Ataque Peligroso y Disparo c/ arma		
Hombres	Mujeres	Sin especificar
105	9	3
Golpes y Lesiones		
Hombres	Mujeres	Sin especificar
56	8	4
Lesiones Culposas		
Hombres	Mujeres	Sin especificar
51	26	11

## Total de Delitos en 2018

DATOS BOLETÍN HEMEROGRÁFICO ENERO-JUNIO		
2017	↓	916
2018		687



## Total de Delitos en 2018

### MAYO

### JUNIO

Base	Año 2017					Año 2018							Total	Promedio
	May	Jun	Jul	Ago	Sep	Oct	Nov	Dic	Ene	Feb	Mar	Abr		
Periódicos (Medios)*	34	30	30	26	21	34	29	34	26	16	28	36	344	29
SESNSP**	27	25	35	24	15	29	33	34	22	19	31	31	325	27

Base	Año 2017					Año 2018							Total	Promedio
	Jun	Jul	Ago	Sep	Oct	Nov	Dic	Ene	Feb	Mar	Abr	May		
Periódicos (Medios)*	30	30	26	21	34	29	34	26	16	28	36	33	343	29
SESNSP**	25	35	24	15	29	33	34	22	19	31	31	36	334	28


COMPARATIVO HEMEROGRÁFICO			
Víctimas MAYO 2018	Promedio acumulado	Diferencia	% Incremento/Decremento
33	29	4	15%

COMPARATIVO HEMEROGRÁFICO			
Víctimas JUNIO 2018	Promedio acumulado	Diferencia	% Incremento/Decremento
25	29	-4	-13%

#### Comportamiento secuencial del Homicidio Doloso.

\*Datos recopilados del Boletín Hemerográfico de Incidencia Delictiva OCL, de los meses mencionados.

\*\*Datos del Secretariado Ejecutivo del Sistema Nacional de Seguridad Pública.



**OBSERVATORIO**

---

CIUDADANO

de León