



OBSERVATORIO


CIUDADANO

de León



BOLETÍN HEMEROGRÁFICO

Abril 2016


OBSERVATORIO
CIUDADANO
de León



Colonias



1. 10 de Mayo
2. Agua Azul
3. Ampliación León 1
4. Ampliación San Francisco
5. Arbide
6. Artículo 4
7. Balcones de la Joya
8. Barrio de Guadalupe
9. Barrio de Santiago
10. Cañón de la India
11. Capellania de Loera
12. Casa Blanca
13. Cerrito de Jerez
14. Chapalita
15. Colinas de San Isidro
16. Comunidad G. Victoria
17. Desarrollo el Potrero
18. Coecillo
19. El Tlacuache
20. Eyupol
21. Fracc. El Dorado
22. Fracc. Jardines de San Juan
23. Fracciones de los Arcos
24. Fracciones de San Juan Bautista
25. Hidalgo
26. Huertas de Medina
27. Independencia
28. Jardines de Jerez
29. Jardines de San Pedro
30. Jardines del Moral
31. Killian II
32. La Floresta
33. La Martinica
34. La Piscina
35. Las Américas
36. Las Huertas
37. León - Aguascalientes
38. León I
39. León - Silao
40. Lomas de Vista Hermosa
41. Lomas del Mirador
42. Los Aguacates
43. Los Ángeles
44. Los Naranjos
45. Los Olivos
46. Los Paraísos
47. Los Ramírez
48. Los Reyes
49. Maravillas
50. Obrera
51. Peñitas
52. Prados Verdes
53. Río Escondido
54. San Isidro
55. San Jerónimo
56. San Juan Bosco
57. San Juan de Abajo
58. San Miguel
59. San Pablo
60. San Pedro de los Hdz.
61. San Sebastián
62. Santa Clara
63. Santa María del Granjeno
64. Santo Domingo
65. Sin Datos
66. Unidad Deportiva
67. Valle de San Bernardo
68. Villas del Rocío
69. Zona Centro

Las colonias con más delitos son:
 San Juan Bosco (12), Zona Centro (5)
 y Santa María del Granjeno (5)

3 delitos o más

2 delitos

1 delito

Acumulado 2016

1 **San Juan Bosco**
17 delitos

5 **Ampliación León I**
8 delitos

2 **Zona Centro**
15 delitos

4 **San Miguel**
10 delitos

3 **San Juan de Abajo**
10 delitos



103 delitos publicados: 100 contra las personas, 2 contra la sociedad y 1 en otros


100 contra las personas



48 delitos contra la integridad

Golpes y lesiones

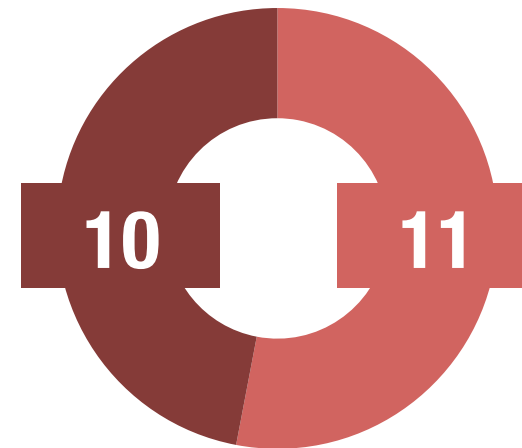
Ataque peligroso y disparo con arma de fuego



21 delitos contra la vida

Homicidio doloso

Homicidio culposo



Delitos contra la familia:
1 Violencia Intrafamiliar



Robo a transeúnte

10



Daño a bienes ajenos

5



Robo a comercio

9



Robo

4

1 Robo a Casa Habitación
1 Robo de Autopartes

30 delitos contra el patrimonio

103 delitos publicados

2 delitos contra la sociedad



Contra seguridad pública

1 caso de ilícitos con armas

Contra la salud

1 caso de narcóticos

Otros

1 Falsificación

Datos de interés:



4 Suicidio
3 Muerte accidental

21 accidentes de tránsito




*Circulación prohibida y no ceder el paso

1 Falla de Vehículo

Delitos más comunes

 47
Golpes y lesiones

 11
Homicidio Doloso

 10
Robo a Transeúnte

 ... 10
Homicidio Culposo



103 delitos publicados

Estadística Delictiva

Los delitos fueron cometidos por

120 Hombres

6 Mujeres

Sin especificar: 17

17-28 años **37**

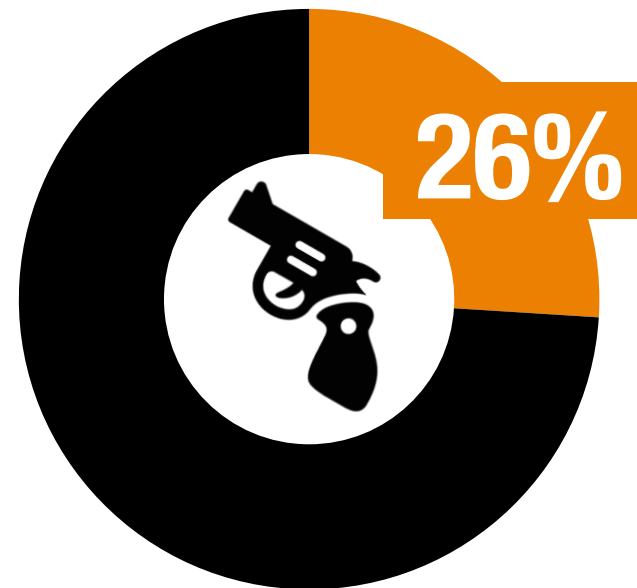
29-39 años **11**

40-50 años **9**

Sin especificar **86**

Estadística de abril 2016


Delitos Cometidos con Armas



49 casos con detenciones

Los delitos graficados corresponden a los publicados por el periódico AM, Al Día, El Heraldo del Bajío y Noticias Vespertinas, del mes de abril del 2016. Los delitos están ordenados según la Clasificación Estadística de Delitos 2012 del INEGI.

Delitos contra la vida




Homicidio culposo **25** **8** **1**

1% sin especificar

Homicidio doloso **38** **4**

Delitos contra la integridad



Golpes y lesiones **82** **37** **17**

12% sin especificar

Ataque peligroso con arma de fuego **27** **3** **3**

Estadística de enero-abril 2016

Tendencia delictiva por mes

2016

Total = 464 Delitos

127



ENERO

112

FEBRERO

122

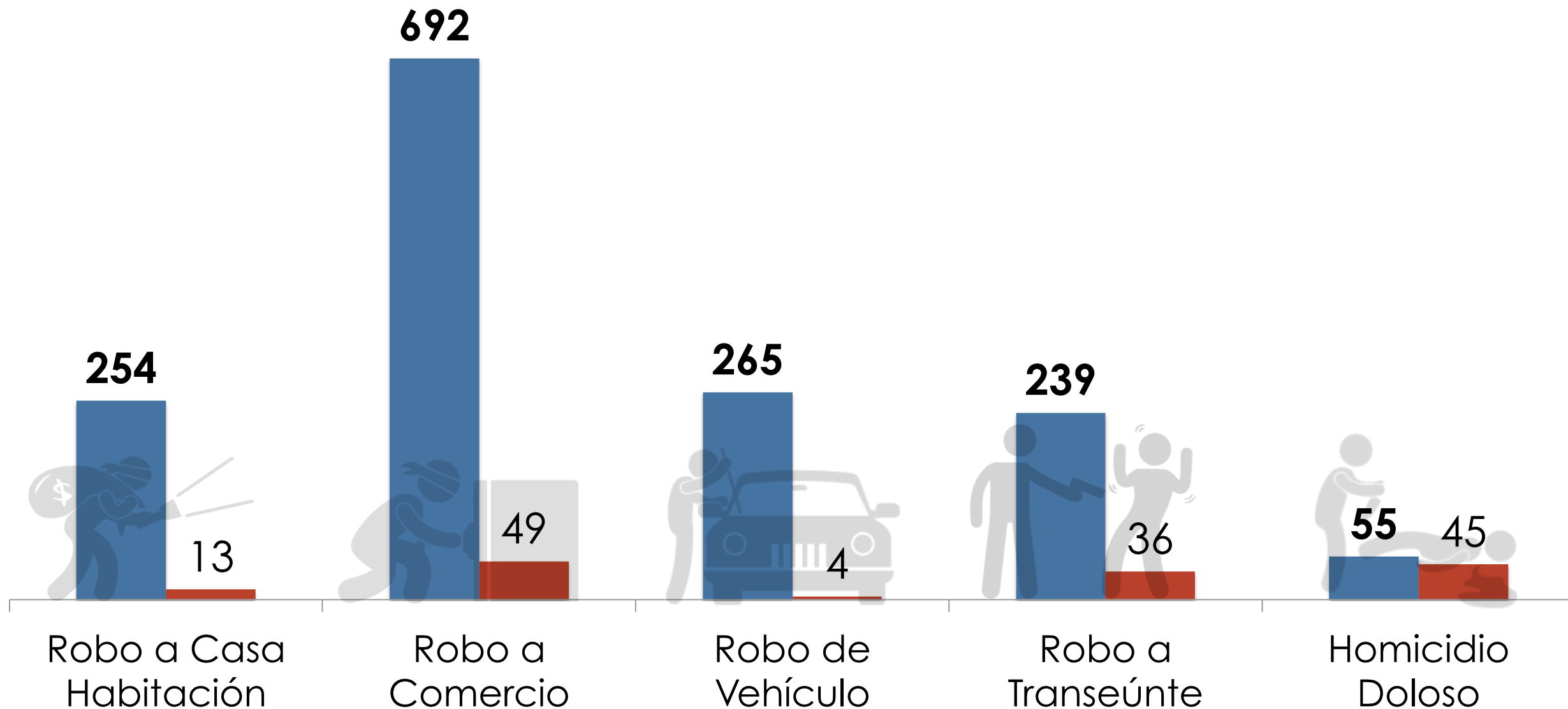
MARZO

103

ABRIL

Comparativo con Secretaría de Seguridad Pública

■ SSP ■ Periódicos





Información para la consulta de los ciudadanos en:

www.ocl.org.mx

