

OBSERVATORIO

CIUDADANO

de León

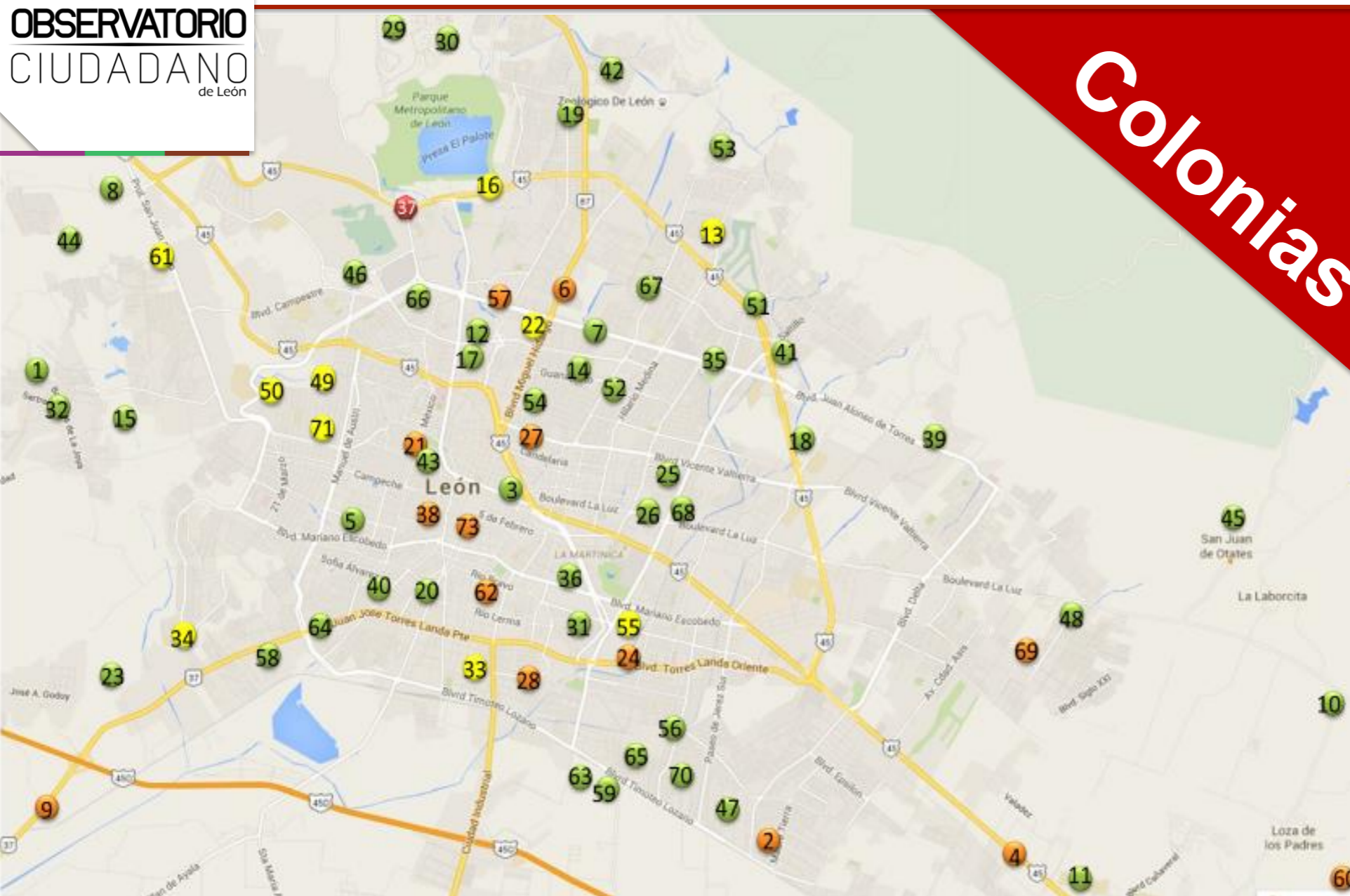
BOLETÍN HEMEROGRÁFICO de delitos DICIEMBRE 2017



Los delitos graficados en este documento, corresponden a los publicados en el mes de diciembre de 2017 por los periódicos AM, Al Día, El Heraldo de León, Sol de León, Milenio Diario, Correo y Noticias Vespertinas, en sus ediciones impresas; además de los portales Zona Franca, Avenida Digital 3.0, Así sucede, Hora 24, Claroscuro Noticias, Códigos News y Vox Populi León; monitoreados aleatoriamente dentro los noticieros Bajío Noticias, Meganoticias, Hechos Bajío, TV4 Noticias, El Poder de las Noticias, Radiorama Informa, En Línea, Así Sucede, Fórmula Bajío, entre otros. Se presentan ordenados según la Clasificación Estadística de Delitos 2012 del INEGI.



Colonias



1	Balcones de la Joya	25	Jardines de Oriente	49	Piletas II
2	10 de Mayo	26	Killian Segunda Sección	50	Piletas IV
3	Barrio de Santiago	27	La Brisa	51	Prado Hermoso
4	Blvd. Aeropuerto	28	La escondda	52	Real providencia
5	Brisas Campestre	29	La Noria	53	Rivera del Carmen
6	Bulevar Hidalgo	30	La Nortefia	54	San Agustín
7	Bulevar Juan Alonso de Torres	31	Las Arboledas	55	San Isidro
8	Carretera Lagos-León	32	Las Joyas	56	San Isidro de Jerez
9	Carretera León-Aguascalientes	33	Las Margaritas	57	San Jeronimo
10	Carretera León-Comanjilla	34	León 2	58	San Joaquín
11	Carretera León-Silao	35	León I	59	San José de cementos
12	Casa blanca	36	León Moderno	60	San José de los Romero
13	Coecilo	37	Libramiento Morelos	61	San Juan Bosco
14	Comunidad de providencia	38	Loma Bonita	62	San Miguel
15	El Maguey	39	Lomas de Medina	63	Santa María de cementos
16	El Palote	40	Los Olivos	64	Santa Rita
17	El Trianon	41	Maravillas	65	Valle de Jerez
18	Fracciones de mesa de Medina	42	Nuevo León	66	Valle de México
19	Hacienda Echeveste	43	Obrera	67	Valle de Señora
20	Independencia	44	Observatorio	68	Villa de Flores
21	Industrial	45	Otates	69	Villas de San Juan
22	Industrial Hidalgo	46	Panorama	70	Villas Mariana
23	Jacinto López	47	Parque la noria	71	Vista Hermosa
24	Jardines de Jerez	48	Parques de Sn Juan	72	Zona baja del malecón

Libramiento Morelos 9 golpes y lesiones / Villas de San Juan 1 homicidio doloso, 2 robo a comercio y 3 disparos armas de fuego

Mayor registro

3 delitos o más

2 delitos

1 delito

Colonias con mayor incidencia en el año

*45 Lesionados en Accidente de Tránsito
**21 Lesionados en Accidente de Tránsito




128 delitos publicados: **125** contra las personas, **3** contra la sociedad.

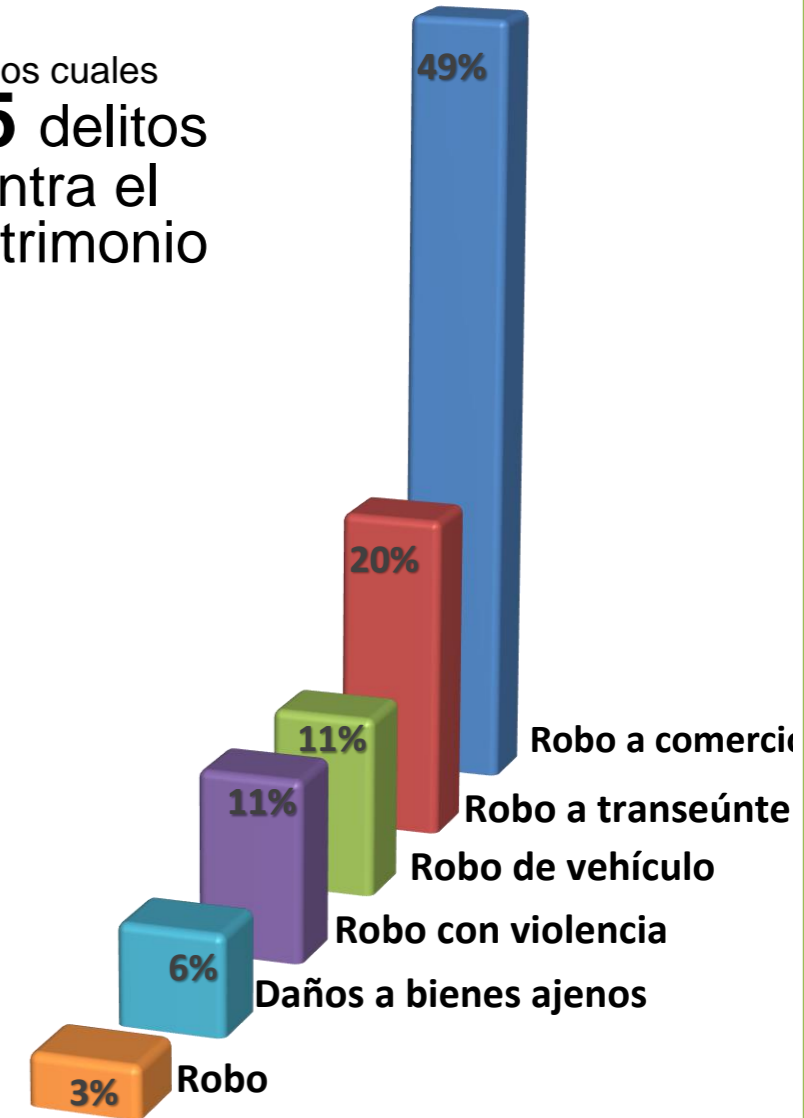
De los cuales **49** delitos son contra la integridad:



125 delitos contra las personas:

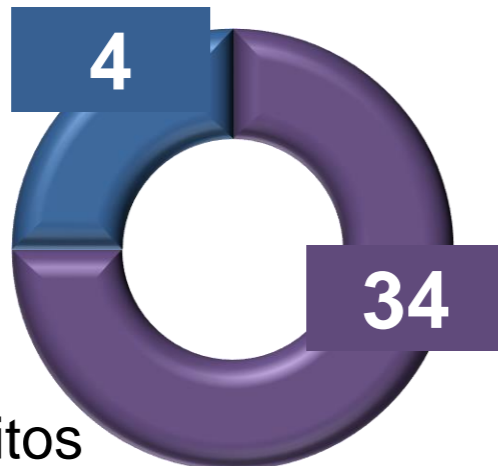


De los cuales **35** delitos contra el patrimonio



Homicidio culposo

Homicidio doloso



De los cuales **389** delitos son contra la vida:

128 delitos publicados: **125** contra las personas, **3** contra la sociedad.

Contra la Libertad Física

1 Desaparecido
1 Privación ilegal de la libertad



Contra la Seguridad Individual

1 Amenazas



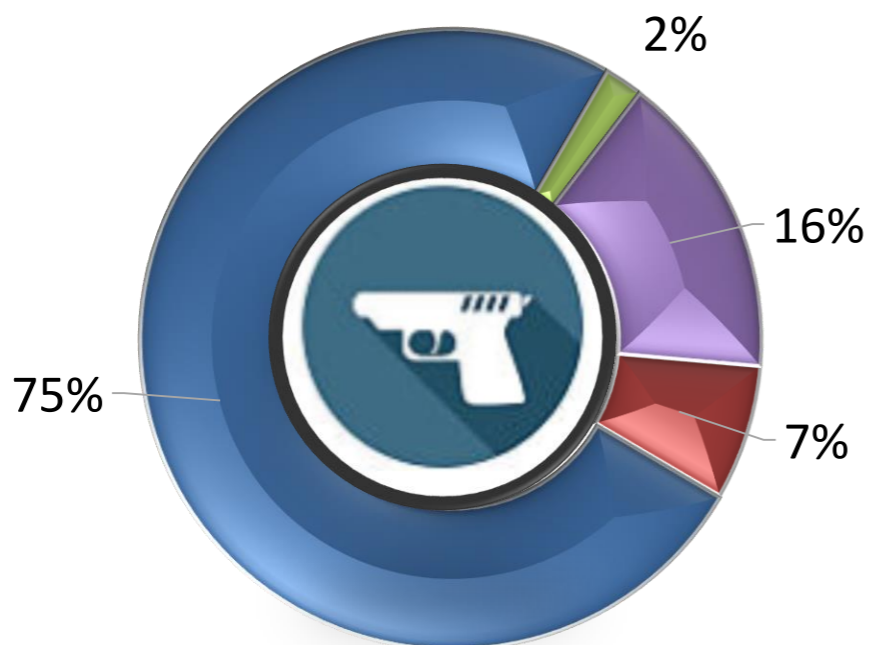
Contra la salud

3 caso narcóticos



Delitos con mayor incidencia

En **97** delitos se ocupó algún tipo de arma



■ BLANCA ■ FUEGO ■ OTROS ■ N/E

ROBO COMERCIO



7

17

24

34

25

ROBO TRANSEÚNTE



ATAQUE PELIGROSO
Y DISPARO ARMA DE
FUEGO



HOMICIDIO DOLOSO



GOLPES Y LESIONES



Datos de interés

Suicidio
2
Muertes Accidentales
2
Indeterminada
2



23 accidentes de tránsito



10

Virar indebidamente

Los delitos fueron cometidos por:




Sin especificar: 56

13 casos con Detenciones
31 detenidos

EDAD	
20 a 30	7
31 a 40	2
Más 40	5
No Especifica	115

Acumulado anual de víctimas 2017: 416 decesos y 708 agresiones


Víctimas delitos contra la Vida



Homicidio Doloso		
Hombres	Mujeres	Sin especificar
320	33	4
Homicidio Culposo /Accidental		
Hombres	Mujeres	Sin especificar
47	10	2
Suicidios		
Hombres	Mujeres	Sin especificar
25	7	0

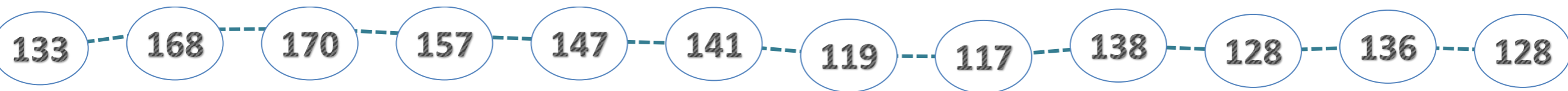
16 Muertes Indeterminadas, y
63 Muertes accidentales

Víctimas delitos contra la Integridad

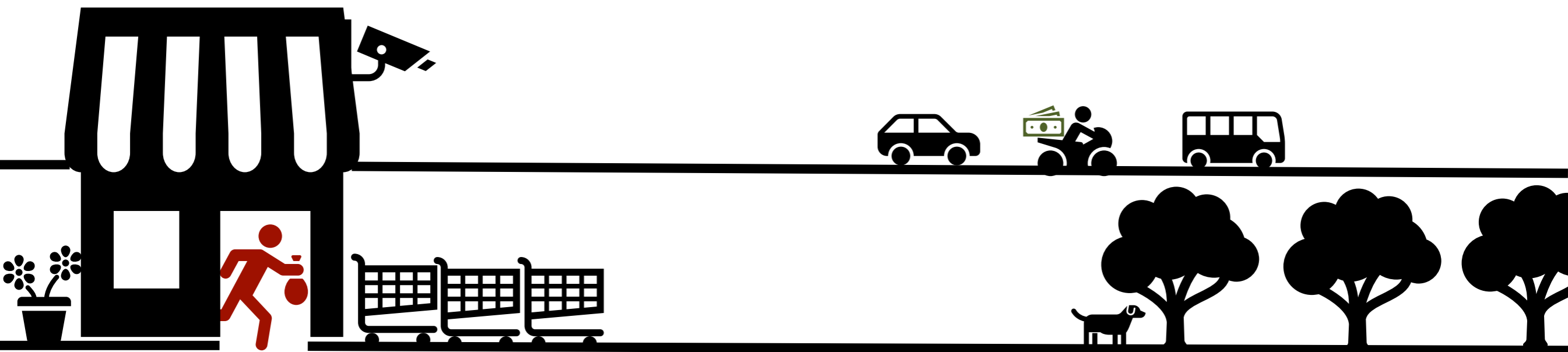


Golpes y lesiones		
Hombres	Mujeres	Sin especificar
320	90	61
Ataque peligroso y disparo de arma de fuego		
Hombres	Mujeres	Sin especificar
201	31	5

1554 delitos reportados de enero a noviembre



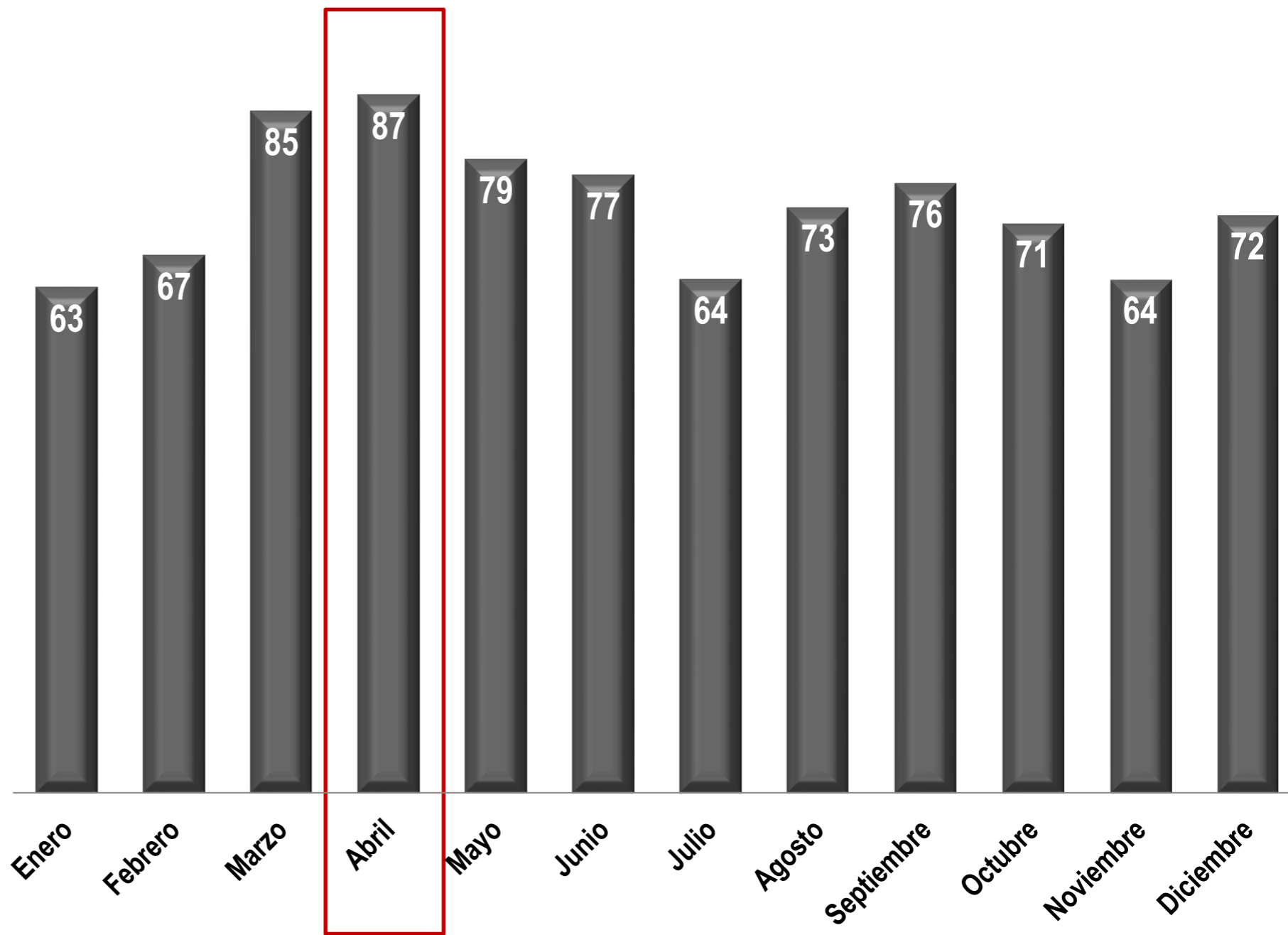
ENERO	FEBRERO	MARZO	ABRIL	MAYO	JUNIO	JULIO	AGOSTO	SEPTIEMBRE	OCTUBRE	NOVIEMBRE	DICIEMBRE
-------	---------	-------	-------	------	-------	-------	--------	------------	---------	-----------	-----------



Delitos cometidos con arma de fuego



**878 Delitos
cometidos con
arma de fuego**



Delitos con mayor incidencia cometidos con arma de fuego



303

Homicidios Dolosos



237

Ataque peligroso y
disparo con arma de fuego



75

Robo comercio/empresa



70

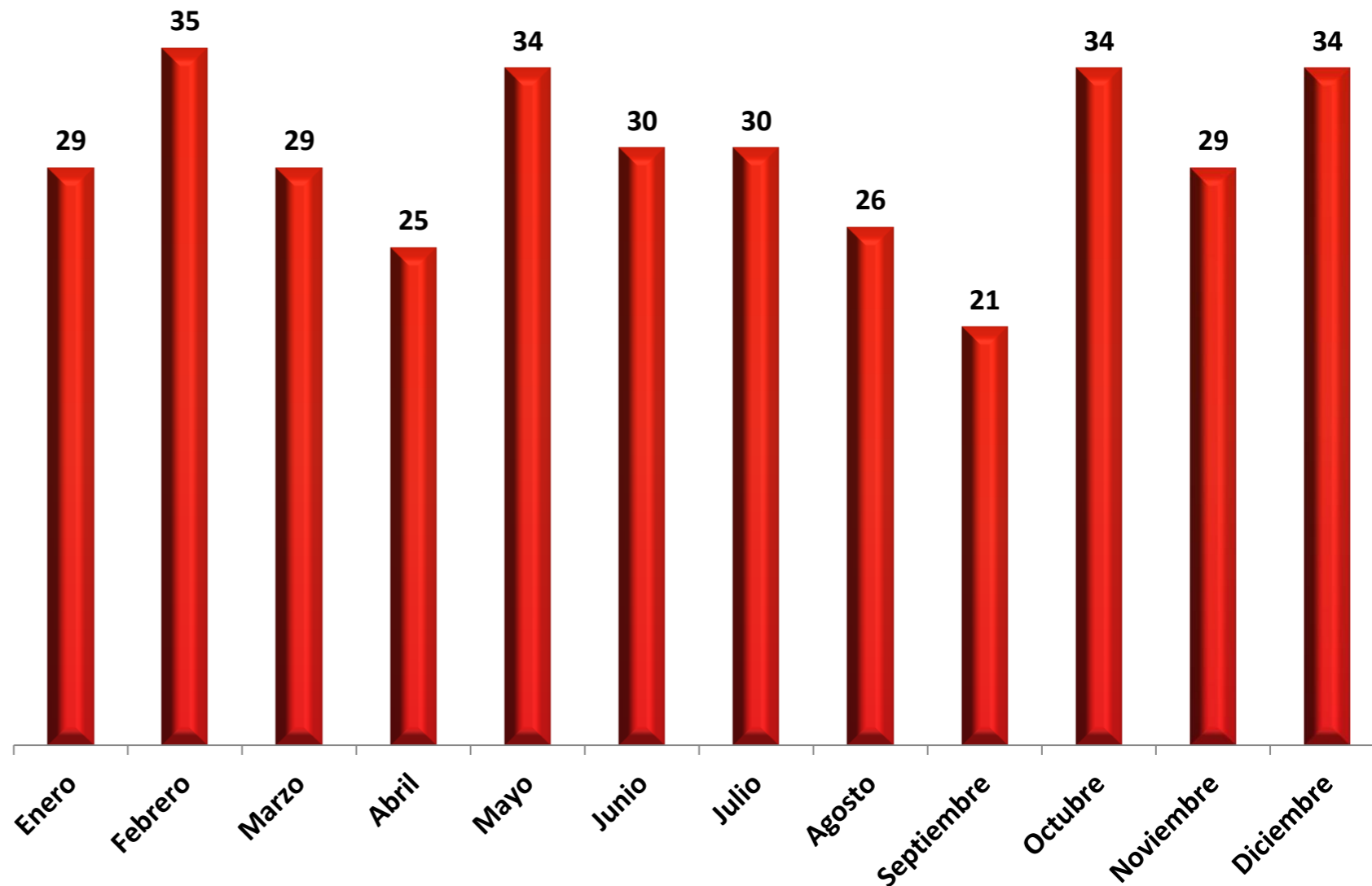
Robo a transeúnte



38

Ilícitos con armas

Homicidios dolosos en el 2017




Comportamiento secuencial del Homicidio Doloso.

*Datos recopilados del Boletín Hemerográfico de Incidencia Delictiva OCL, de los meses mencionados

Homicidios dolosos en los últimos 12 meses

Base	Año 2016	Año 2017											Total	Promedio
	Dic	Ene	Feb	Mar	Abr	May	Jun	Jul	Ago	Sep.	Oct	Nov		
Periódicos (Medios)*	23	29	35	29	25	34	30	30	26	21	34	29	345	29
SESNSP**	21	31	32	31	19	27	25	35	24	15	29	33	322	27

COMPARATIVO HEMEROGRÁFICO			
Víctimas DIC 2017	Promedio acumulado	Diferencia	% Incremento
34	29	5	18%




Comportamiento secuencial del Homicidio Doloso.

*Datos recopilados del Boletín Hemerográfico de Incidencia Delictiva OCL, de los meses mencionados.

**Datos del Secretariado Ejecutivo del Sistema Nacional de Seguridad Pública.

Robos

2014 2015 2016 2017



311

295

152

115

Homicidio Doloso

AÑO	TOTAL	VARIACIÓN
2014	189	-9.52%
2015	171	18.71%
2016	203	75.37%
2017	356	



82

77

37

46



121

92

25

37



196

151

99

95

CIFRA NEGRA



“No hay **denuncia** verdadera sin compromiso de transformación, ni compromiso sin acción.”

Paulo Freire



Son dos las razones principales por las cuales muchos delitos no se reflejan en los registros oficiales públicos:

La CIFRA NEGRA es una estimación estadística sobre los delitos que no fueron denunciados o que no derivaron en una carpeta de investigación (antes denominada averiguación previa).

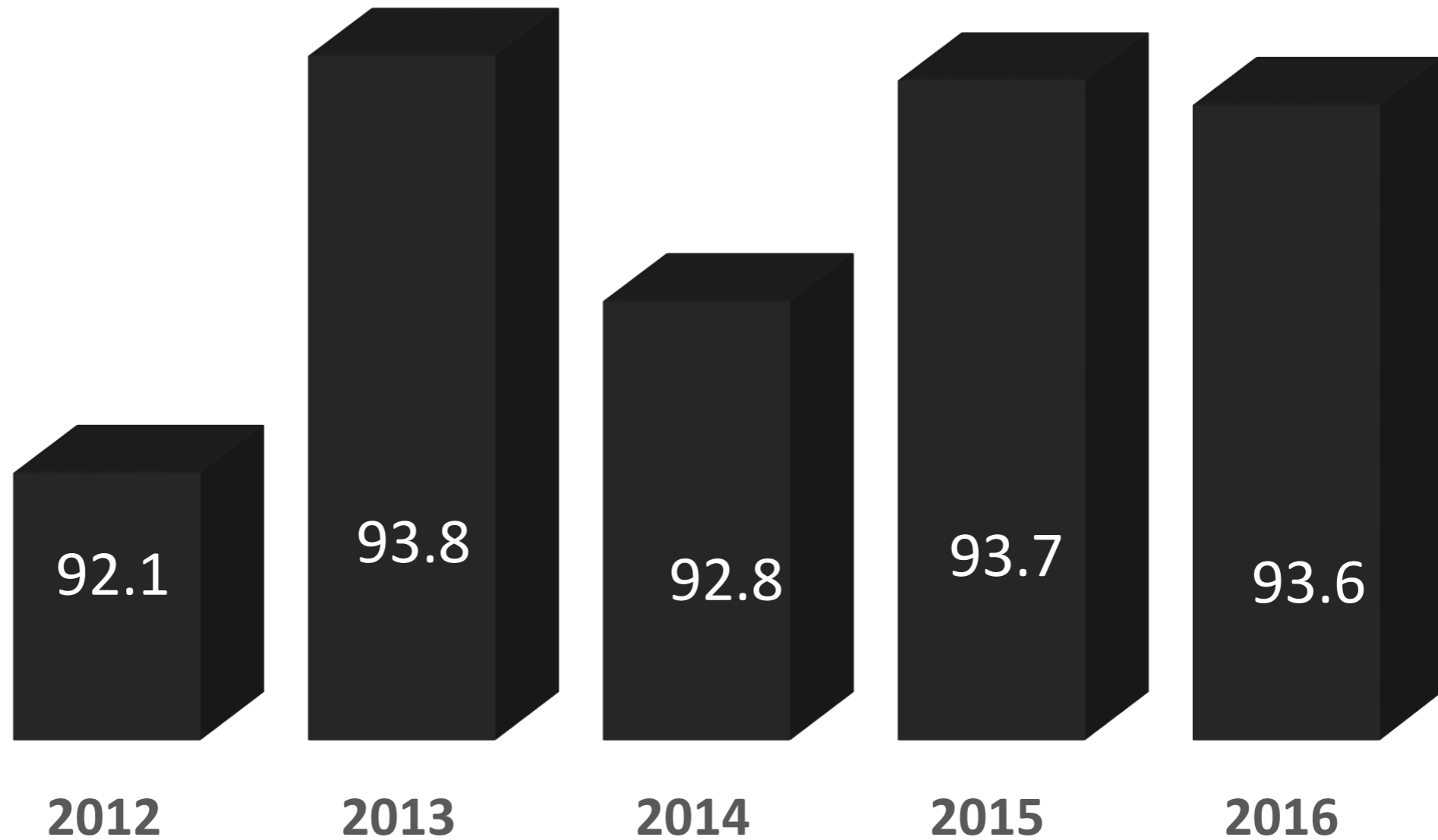


El SUBREGISTRO se refiere a que existe una **diferencia** entre el número de delitos denunciados y registrados por las autoridades respecto al número de delitos que se dan a conocer públicamente.



Cifra Negra

NO denunciados o que NO derivaron en averiguación previa:



*Por *causas atribuibles a la autoridad* se entienden:

- miedo a que lo extorsionarán
- pérdida de tiempo por parte de la dependencia
- trámites largos y difíciles
- desconfianza a la autoridad o por actitud hostil de la misma.



16.6% la *Desconfianza a la autoridad*

33% la *Pérdida de tiempo*

50.4% las causas atribuibles a la autoridad* y otras *causas*.

Exhortamos a la ciudadanía a realizar su denuncia, a través del 911, MP o la APP.

La APP 9-1-1 es la **aplicación móvil** que ofrece un servicio nacional a través del cual la población puede **reportar una situación de emergencia** desde cualquier ubicación del país, favoreciendo una mejor atención al minimizar el tiempo de respuesta, ya que de **manera automática el operador obtiene la ubicación y el nombre del usuario**, utilizando la información proporcionada por el dispositivo móvil.

La APP cuenta con un botón de pánico que envía una alerta silenciosa al 9-1-1 en caso de peligro.

Actualmente las llamadas al 9 1 1, el operador tiene conocimiento del número telefónico del cual se está realizando la llamada, lo cual consideramos de suma importancia ya que las llamas de broma disminuirán.



9-1-1 Emergencias

NACIONAL

EMERGENCIAS
E Todos

INSTALAR



Descargas



262



Social



Similares


APP gratuita: contacto directo con el número único nacional de emergencia

9-1-1

LEER MÁS



Hoy en día como ciudadanos buscamos el cuidar nuestros bienes e integridad, por temor a ser víctimas de algún delito, buscamos el sentirnos protegidos contratando seguridad privada, colocando nuestros bienes en cajas de resguardo, nuestros vehículos en cajones con rejillas, contratamos sistemas de alarmas y buscamos todos aquellos elementos con los cuales podamos sentir un poco de seguridad.



Es por esto que aprovechamos esta ocasión para invitar a las autoridades correspondientes a poner mayor atención y énfasis en temas de **Prevención del delito**, consideramos de suma importancia la transversalidad entre todas las áreas, para asegurar que nuestra ciudad, pueda proyectar un ambiente seguro y una excelente calidad de vida entre los Leoneses.



OBSERVATORIO

CIUDADANO

de León