

OBSERVATORIO

CIUDADANO

de León

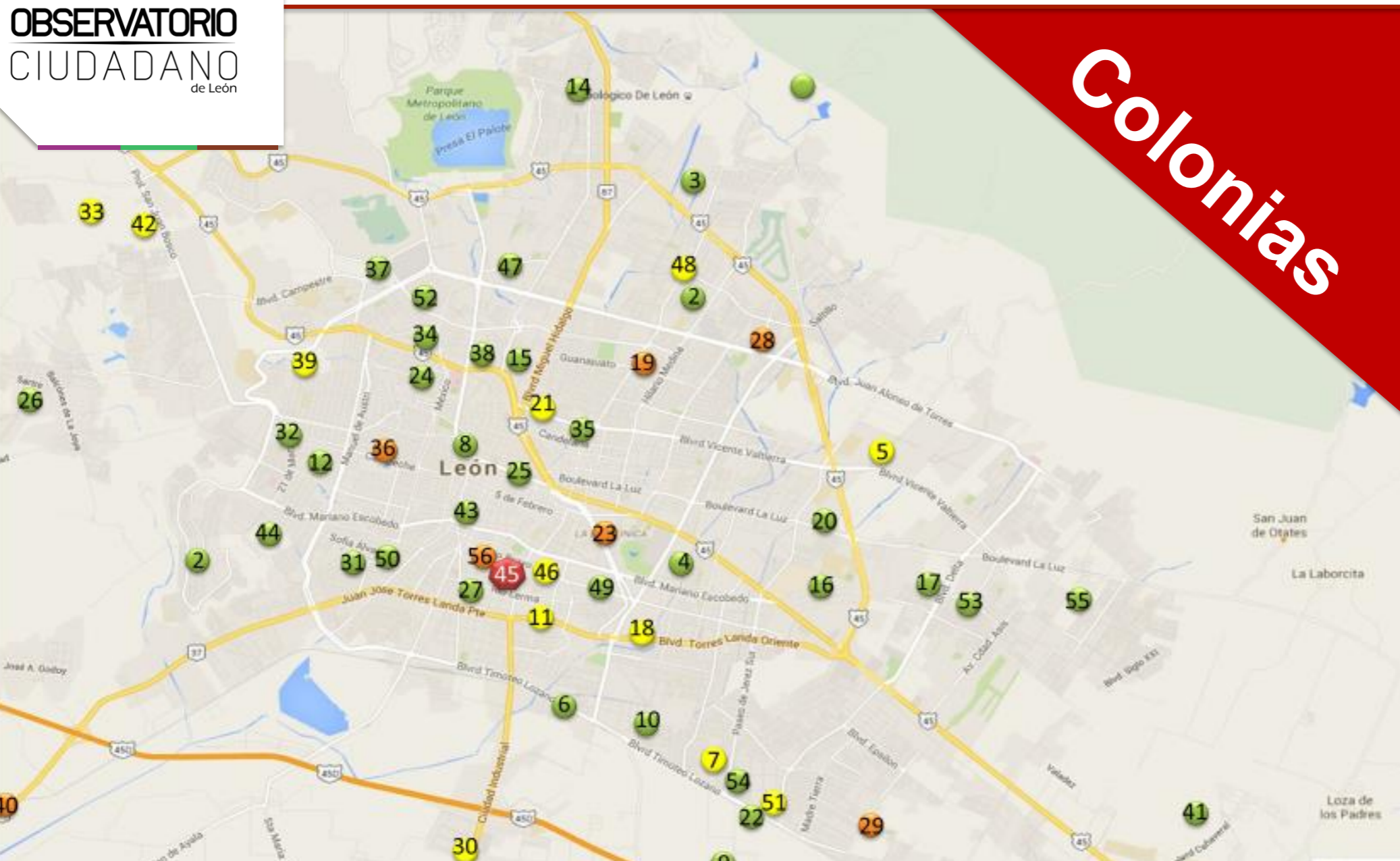
BOLETÍN HEMEROGRÁFICO de delitos Octubre 2017



Los delitos graficados en este documento, corresponden a los publicados en el mes de octubre de 2017 por los periódicos AM, Al Día, El Heraldo de León, Sol de León, Milenio Diario, Correo y Noticias Vespertinas, en sus ediciones impresas; además de los portales Zona Franca, Avenida Digital 3.0, Así sucede, Hora 24, Claroscuro Noticias, Códigos News y Vox Populi León; monitoreados aleatoriamente dentro los noticieros Bajío Noticias, Meganoticias, Hechos Bajío, TV4 Noticias, El Poder de las Noticias, Radiorama Informa, En Línea, Así Sucede, Fórmula Bajío, entre otros. Se presentan ordenados según la Clasificación Estadística de Delitos 2012 del INEGI.



Colonias



1	Arboleda de Señora	31	Lomas de la Piscina
2	Barranca de Venaderos	32	Lomas de Vista Hermosa
3	Brisas del Lago	33	Lomas del Mirador
4	Bugambilias		Los Paraísos
5	Cañada de Alfaro	34	Michoacán
6	Cementos	35	Obrera
7	Cerrito de Jerez	36	Panorama
8	Coecillo	37	Peñitas
9	Ejido Guadalupe Victoria	38	Piletas
10	El Granjeno Plus	39	Residencial Santa Fe
11	El Tlacuache	40	San Carlos de la Roncha
12	Flores Magón	41	San Juan Bosco
13	Fracciones	42	San Juan de Dios
14	Granjas de Echeveste	43	San Marcos
15	Héroes de Chapultepec	44	San Miguel
16	Industrial	45	San Nicolás del Palote
17	Industrial Delta	46	San Roque
18	Jardines de Jerez	47	Santa Rosa de Lima
19	Jardines de Providencia	48	Santo Domingo
20	Jardines de San Pedro	49	Satélite
21	La Brisa	50	Valle de Jerez
22	La Libertad	51	Valle del Campestre
23	La Martinica	52	Valle Delta
24	La Moderna	53	Villas de León
25	La Reserva	54	Villas de San Juan
26	Las Joyas	55	Zona Centro
27	Las Margaritas		
28	León I		
29	León II		
30	León-Cuerámara		

**Las colonias con mayor cantidad de delitos son:
San Miguel (9), Obrera (6), León II (4) y Jardines de Providencia (4).**

Mayor registro

3 delitos o más

2 delitos

1 delito

Colonias con mayor incidencia en el año

*45 Lesionados en Accidente de Tránsito



128 delitos publicados: 119 son contra las personas, 8 contra la sociedad y 1 contra el estado

119 delitos contra las personas:

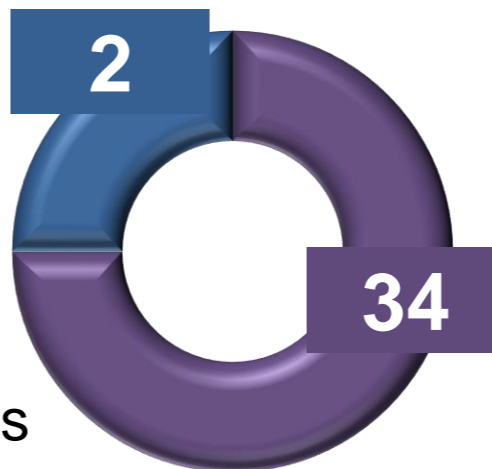


De los cuales **44** delitos son contra la integridad:



Homicidio culposo

Homicidio doloso



De los cuales **36** delitos Contra la vida

De los cuales **37** delitos contra el patrimonio



Robo a casa habitación

11%




Robo de vehículo

11%



Robo a transeúnte

27%

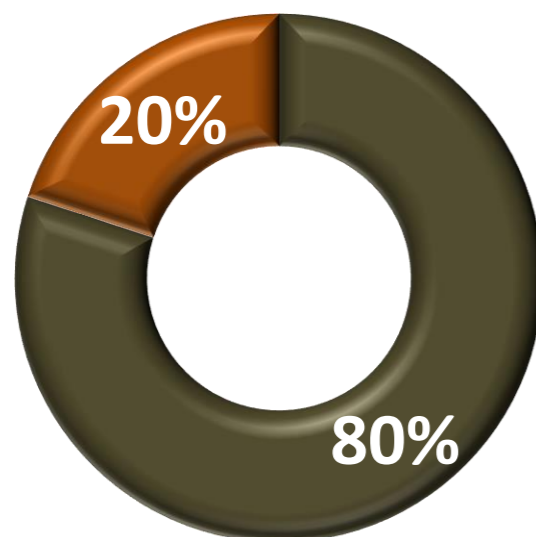


Robo a comercio

51%

128 delitos publicados

8 delitos contra la sociedad:



Contra seguridad pública

- 1 escandalo en vía pública
 - 1 Falsificación
 - 2 Ilícitos con arma

Contra la salud

4 caso narcóticos

1 delito contra el estado:



Descripción del delito: Abuso de autoridad

Un menor que iba a toda velocidad a la tortillería para comprar masa fue detenido y golpeado por elementos de Policía Municipal, quienes argumentaron que lo vieron como sospechoso por correr en calles del Barrio de San Juan de Dios.

Datos de interés



24 accidentes de tránsito



3 sin especificar

2 por Virar indebidamente

Delitos más comunes del mes

Ataque
peligroso Y
disparo con
arma de fuego.



10



Robo a
transeúnte

18

19



Robo a
comercio

26

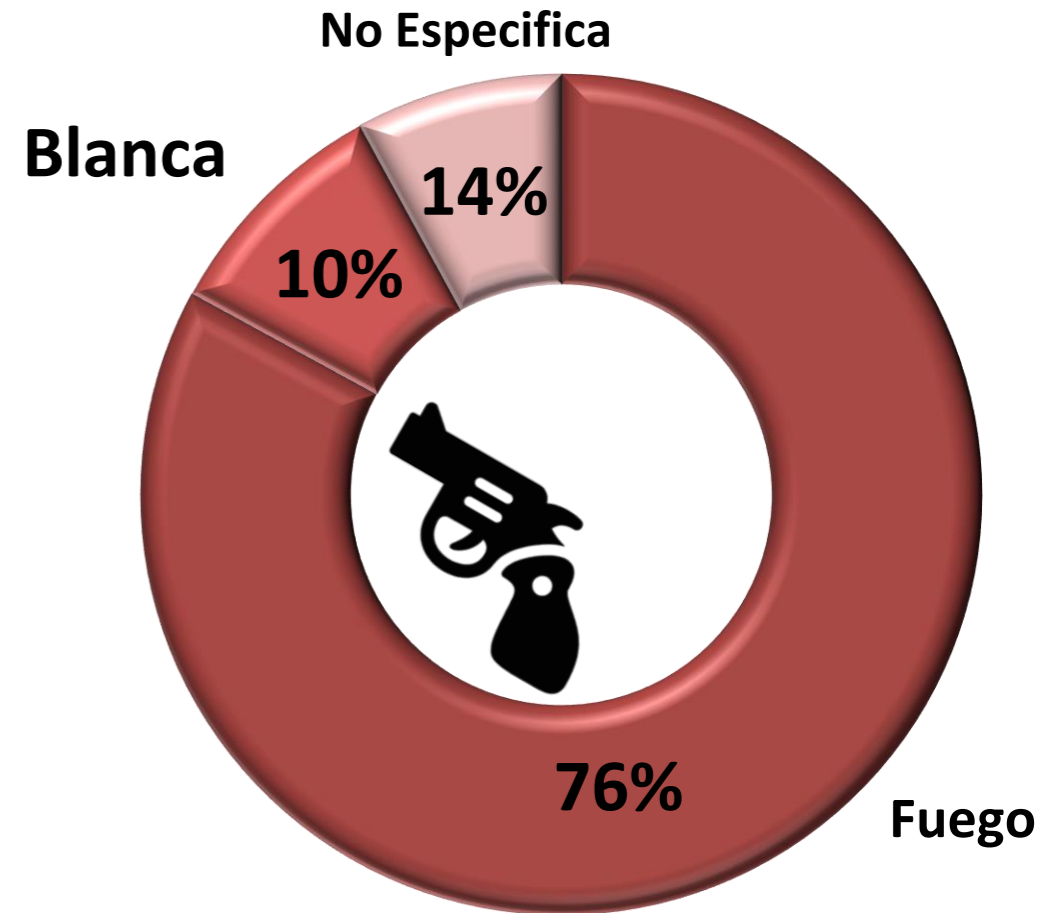


Golpes y
lesiones

34



Homicidio
Doloso



95 Delitos con Arma

Los delitos fueron cometidos por:




Sin especificar: 7

21 casos con Detenciones
34 detenidos

EDAD	
18 a 22	5
23 a 27	4
28 a 32	11
33 a 37	1
Más de 40	2
No Especifica	133

Acumulado anual de víctimas 2017: 342 decesos y 597 agresiones


Víctimas delitos contra la Vida



Homicidio Doloso		
Hombres	Mujeres	Sin especificar
260	30	4
Homicidio Culposos /Accidental		
Hombres	Mujeres	Sin especificar
38	10	0
Suicidios		
Hombres	Mujeres	Sin especificar
24	6	0

**13 Muertes Indeterminadas, y
60 Muertes accidentales**

Víctimas delitos contra la Integridad



Golpes y lesiones		
Hombres	Mujeres	Sin especificar
271	77	55
Ataque peligroso y disparo de arma de fuego		
Hombres	Mujeres	Sin especificar
164	29	1

Tendencia de delitos publicados por mes

2017

Total = 1418 Delitos reportados



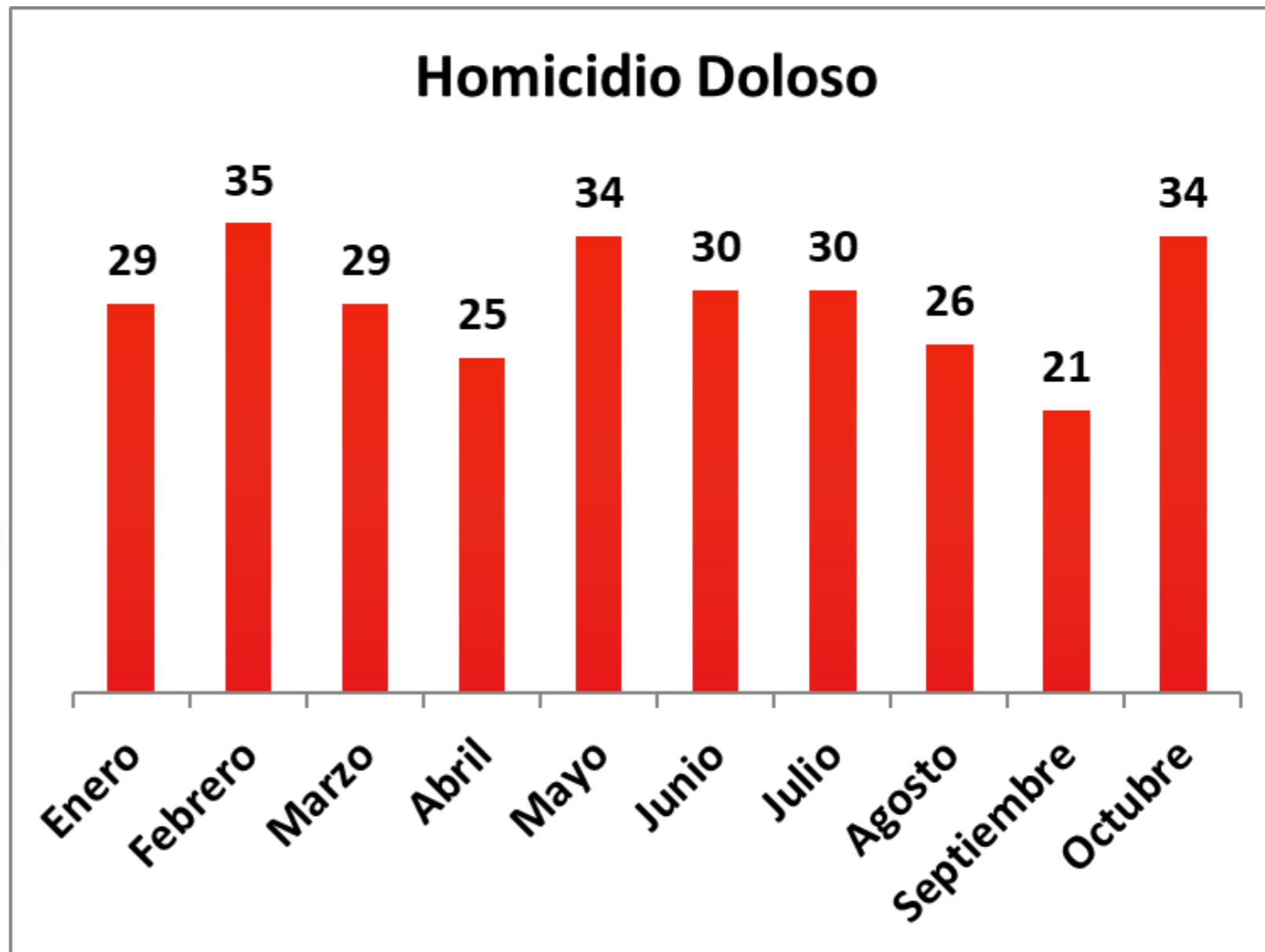
ENERO	FEBRERO	MARZO	ABRIL	MAYO	JUNIO	JULIO	AGOSTO	SEPTIEMBRE	OCTUBRE
133	168	170	157	147	141	119	117	138	128



Homicidios dolosos en el 2017



Total: 293
Homicidios
Dolosos
Publicados




Comportamiento secuencial del Homicidio Doloso.

*Datos recopilados del Boletín Hemerográfico de Incidencia Delictiva OCL, de los meses mencionados

Homicidios dolosos en los últimos 12 meses

Base	Año 2016				Año 2017								Total	Promedio
	Oct	Nov	Dic	Ene	Feb	Mar	Abr	May	Jun	Jul	Ago	Sep.		
Periódicos (Medios)*	22	19	23	29	35	29	25	34	30	30	26	21	302	25
SESNSP**	14	17	21	31	32	31	19	27	25	35	24	15	291	24

COMPARATIVO HEMEROGRÁFICO			
Víctimas Oct 2017	Promedio acumulado	Diferencia	% Incremento/Decremento
34	25	9	35%



Comportamiento secuencial del Homicidio Doloso.


*Datos recopilados del Boletín Hemerográfico de Incidencia Delictiva OCL, de los meses mencionados.

**Datos del Secretariado Ejecutivo del Sistema Nacional de Seguridad Pública.

15 de noviembre cierre del Sondeo robo a empresas 2017

<https://es.surveymonkey.com/r/SondeoRoboEmpresa2017>

**Personal del OCL puede proporcionarte el
enlace**



OBSERVATORIO

CIUDADANO

de León